

令和7年度第6次中山町総合発展計画・後期5か年基本計画等策定支援業務委託

町民アンケート結果報告書

【全体】

令和7年9月

中山町 総合政策課 まちづくり推進グループ

目 次

1. 調査概要	1
(1) 目的	1
(2) 調査対象	1
(3) 調査方法	1
(4) 実施時期	1
(5) 回収結果	1
(6) 集計結果の見方	2
2. 調査結果	3
(1) 回答者の属性	3
(2) 中山町への愛着・定住意向などについて	4
①中山町への愛着	4
②中山町の魅力を感じる部分	5
③今後の定住意向	7
④町内に住み続けたい理由	8
⑤町内から引っ越したい理由	10
(3) 中山町のまちづくりについて	12
①現基本計画における基本施策の評価	12
【全体】	12
【性別】	15
【年齢別】	21
【居住年数別】	42
【居住地区別】	54
【居住地別】	60
【属性別整理】	93
②現基本計画のプロジェクトにおける主要施策の評価	96
【全体】	96
【性別】	98
【年齢別】	102
【居住年数別】	116
【居住地区別】	124
【居住地別】	128
【属性別整理】	150
③現総合戦略における具体的な施策の評価	153
【全体】	153
【性別】	154

【年齢別】	157
【居住年数別】	168
【居住地区別】	174
【居住地別】	177
【属性別整理】	193
④人口問題対策として必要な取組	195
⑤中山町が目指すべき特色	197

1. 調査概要

(1) 目的

令和7年度内に策定する令和7年度第6次中山町総合発展計画・後期計画及び次期総合戦略策定の基礎資料として、同前期計画等に対する町民目線の評価を得るとともに、町づくりの方向性に関する町民の意向を把握することを目的とする。

(2) 調査対象

中山町に住民登録をしている15歳以上の町民のうち、無作為に抽出した2,000人

(3) 調査方法

設問法による無記名のアンケート調査（郵送配布・郵送回収・調査票に記載のURLやQRコードからのWEB回答併用）

(4) 実施時期

令和7年7月14日～7月31日

(5) 回収結果

配布：2,000票

回収：700票（郵送：540、Web：160）

回収率：35.0%

参考：年齢別回収結果

		配布 (票)	回収 (票)	回収率
総数		2,000	700	35.0%
年齢	10代	105	26	24.8%
	20代	161	25	15.5%
	30代	180	54	30.0%
	40代	293	73	24.9%
	50代	283	87	30.7%
	60代	365	165	45.2%
	70代以上	613	268	43.7%

参考：年齢別回答手段

		総数	調査票	Web
総数		700	540	160
		100.0%	77.1%	22.9%
年齢	10代	26	11	15
		100.0%	42.3%	57.7%
	20代	25	9	16
		100.0%	36.0%	64.0%
	30代	54	20	34
		100.0%	37.0%	63.0%
	40代	73	41	32
		100.0%	56.2%	43.8%
	50代	87	57	30
		100.0%	65.5%	34.5%
	60代	165	139	26
		100.0%	84.2%	15.8%
	70代以上	268	261	7
		100.0%	97.4%	2.6%
	無回答	2	2	0
		100.0%	100.0%	0.0%

(1行目はサンプル数、2行目は横%)

(6) 集計結果の見方

- ・ n (number of cases) は比率算出の基数であり、100.0%が何人の回答に相当するかを示す。
- ・ 回答の構成比は百分率であらわし、小数点第2位を四捨五入して算出している。したがって、単一回答形式の質問においては、回答比率を合計しても 100.0%にならない場合がある。また、回答者が2つ以上の回答をすることができる複数回答形式の質問においては、各設問の調査数を基数として算出するため、全ての選択肢の比率を合計すると 100.0%を超える。
- ・ 図表及び本文で、選択肢の語句等を一部簡略化している場合がある。
- ・ 調査数 (n 値) が少数のものは、回答構成比の信頼性が低いため、文章中の分析では言及していない。
- ・ 本調査と比較する既往調査の概要は下表のとおりであり、比較グラフなどにおいては、本調査結果を「今回調査(R7)」としている。

参考：比較する既往調査の概要

	H21 調査	H27 調査	R1 調査
調査対象	20 歳以上の町民 1,700 名	15 歳以上の町民 2,000 名	15 歳以上の町民 1, 900 名
調査期間	平成 21 年 9 ～10 月	平成 27 年 6 月	令和元年 9 ～10 月
回収結果	回収数 886 票 (回収率 52.1%)	回収数 795 票 (回収率 39.8%)	回収数 748 票 (回収率 39.3%)

2. 調査結果

(1) 回答者の属性

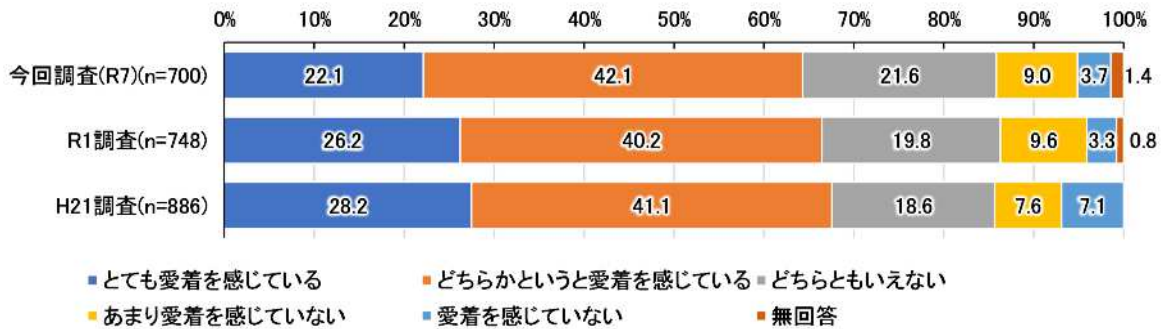
問	属性	回答数	回答率	属性	回答数	回答率
総数		700	100.0%			
問1	性別					
	男性	302	43.1%			
	女性	384	54.9%			
	回答しない	8	1.1%			
	無回答	6	0.9%			
問2	年齢					
	10代	26	3.7%			
	20代	25	3.6%			
	30代	54	7.7%			
	40代	73	10.4%			
	50代	87	12.4%			
	60代	165	23.6%			
	70代以上	268	38.3%			
	無回答	2	0.3%			
問3	職業					
	農林水産業	33	4.7%			
	製造業・建設業	88	12.6%			
	卸小売・飲食業	22	3.1%			
	その他サービス業等(公務員を含む)	120	17.1%			
	パートタイム・アルバイト(学生以外)	78	11.1%			
	主夫・主婦	87	12.4%			
	無職	192	27.4%			
	学生(高校生)	19	2.7%			
	学生(高校生以外)	12	1.7%			
	その他	41	5.9%			
	無回答	8	1.1%			
問4	就学先・勤務先					
	町内	106	15.1%			
	町外(県内)	276	39.4%			
	町外(県外)	22	3.1%			
	就学・勤務していない	239	34.1%			
	無回答	57	8.1%			
問4	居住年数					
	5年未満	24	3.4%			
	5年以上10年未満	29	4.1%			
	10年以上20年未満	84	12.0%			
	20年以上	560	80.0%			
	無回答	3	0.4%			
問6	居住地					
	【長崎地区】達磨寺・向新田	52	7.4%	長崎地区	513	73.3%
	【長崎地区】あおば	51	7.3%			
	【長崎地区】いずみ	31	4.4%			
	【長崎地区】三軒屋・落合	17	2.4%			
	【長崎地区】文新田	22	3.1%			
	【長崎地区】前記以外の長崎	340	48.6%			
	【豊田地区】金沢	34	4.9%	豊田地区	169	24.1%
	【豊田地区】柳沢	45	6.4%			
	【豊田地区】土橋	30	4.3%			
	【豊田地区】岡	30	4.3%			
	【豊田地区】小塩	30	4.3%			
	無回答	18	2.6%	無回答	18	2.6%
問7	同居家族の構成					
	ひとり暮らし	44	6.3%			
	夫婦のみ	190	27.1%			
	親と子(二世代)	274	39.1%			
	親と子と孫(三世代)	151	21.6%			
	その他	31	4.4%			
	無回答	10	1.4%			
問8	同居家族の人数					
	1人	44	6.3%			
	2人	232	33.1%			
	3人	153	21.9%			
	4人	103	14.7%			
	5人	86	12.3%			
	6人以上	74	10.6%			
	無回答	8	1.1%			
問9	住居の形態					
	持家(一戸建)	665	95.0%			
	持家(分譲マンション)	4	0.6%			
	民間賃貸住宅(一戸建)	4	0.6%			
	民間賃貸住宅(マンション・アパート)	8	1.1%			
	公的賃貸住宅(県営住宅、町営住宅など)	7	1.0%			
	社宅・官舎・寮	2	0.3%			
	その他	2	0.3%			
	無回答	8	1.1%			
問10	結婚の有無					
	未婚	109	15.6%			
	既婚(配偶者あり)	499	71.3%			
	既婚(配偶者なし・死別・離別)	85	12.1%			
	無回答	7	1.0%			
問11	共働きである					
	共働きである	256	36.6%			
	共働きでない	364	52.0%			
	無回答	80	11.4%			
問12	同居の子ども数					
	いない	341	48.7%			
	1人いる	211	30.1%			
	2人いる	94	13.4%			
	3人いる	26	3.7%			
	4人以上いる	8	1.1%			
	無回答	20	2.9%			
問12-1	同居の子ども属性					
	就学前	37	10.9%			
	小学生	60	17.7%			
	中学生	41	12.1%			
	高校生	39	11.5%			
	大学・高専・専門学校生	21	6.2%			
	社会人・アルバイト等	199	58.7%			
	その他	17	5.0%			
	無回答	8	2.4%			

(2) 中山町への愛着・定住意向などについて

①中山町への愛着

問 13. あなたは、中山町に対して「自分のまち」としての愛着をどの程度感じていますか。(1つに○印)

■中山町への愛着



■属性別中山町への愛着

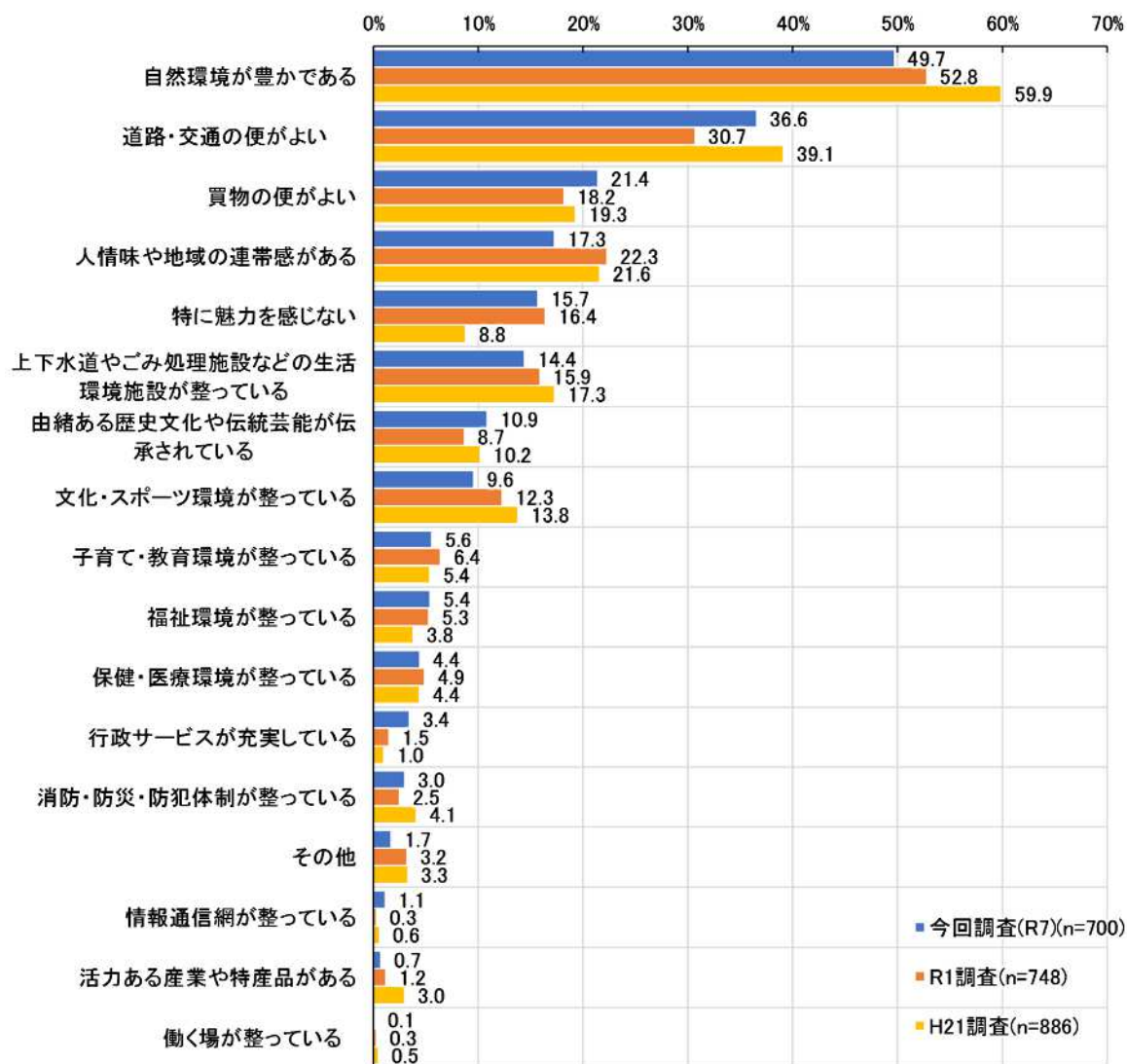
		中山町への愛着					
		総数	とても愛着を感じている	どちらかという愛着を感じている	どちらともいえない	あまり愛着を感じていない	無回答
総数		700	155	295	151	63	26
		100.0%	22.1%	42.1%	21.6%	9.0%	3.7%
性別	男性	302	75	125	71	19	10
		100.0%	24.8%	41.4%	23.5%	6.3%	3.3%
	女性	384	79	164	79	41	15
		100.0%	20.6%	42.7%	20.6%	10.7%	3.9%
年齢	10代	26	10	8	5	2	1
		100.0%	38.5%	30.8%	19.2%	7.7%	3.8%
	20代	25	4	12	6	0	3
		100.0%	16.0%	48.0%	24.0%	0.0%	12.0%
居住年数	5年未満	24	1	9	6	5	3
		100.0%	4.2%	37.5%	25.0%	20.8%	12.5%
	5年以上10年未満	29	2	10	11	4	2
		100.0%	6.9%	34.5%	37.9%	13.8%	6.9%
居住地区	10年以上20年未満	84	13	33	23	10	4
		100.0%	15.5%	39.3%	27.4%	11.9%	4.8%
	20年以上	560	138	243	111	44	16
		100.0%	24.6%	43.4%	19.8%	7.9%	2.9%
居住地	長崎地区	513	112	223	113	45	16
		100.0%	21.8%	43.5%	22.0%	8.8%	3.1%
	豊田地区	169	41	65	33	17	10
		100.0%	24.3%	38.5%	19.5%	10.1%	5.9%
居住地	長崎地区	52	17	22	7	4	2
		100.0%	32.7%	42.3%	13.5%	7.7%	3.8%
	あおば	51	11	17	14	7	2
		100.0%	21.6%	33.3%	27.5%	13.7%	3.9%
	いずみ	31	6	10	11	3	0
		100.0%	19.4%	32.3%	35.5%	9.7%	0.0%
	三軒屋・落合	17	2	11	4	0	0
		100.0%	11.8%	64.7%	23.5%	0.0%	0.0%
	文新田	22	0	14	5	2	1
		100.0%	0.0%	63.6%	22.7%	9.1%	4.5%
	前記以外の長崎	340	76	149	72	29	11
		100.0%	22.4%	43.8%	21.2%	8.5%	3.2%
居住地	豊田地区	34	7	12	7	6	1
		100.0%	20.6%	35.3%	20.6%	17.6%	2.9%
	柳沢	45	11	20	9	4	1
		100.0%	24.4%	44.4%	20.0%	8.9%	2.2%
	土橋	30	5	15	4	3	3
		100.0%	16.7%	50.0%	13.3%	10.0%	10.0%
	岡	30	6	9	10	2	3
		100.0%	20.0%	30.0%	33.3%	6.7%	10.0%
居住地	小塩	30	12	9	3	2	2
		100.0%	40.0%	30.0%	10.0%	6.7%	6.7%

(1行目はサンプル数、2行目は横%。網掛けは最上位項目(無回答を除く)。)

②中山町の魅力を感じる部分

問14. あなたは、中山町はどのようなところが魅力だと思いますか。（3つまでに○印）

■中山町の魅力を感じる部分



■属性別中山町の魅力を感じる部分

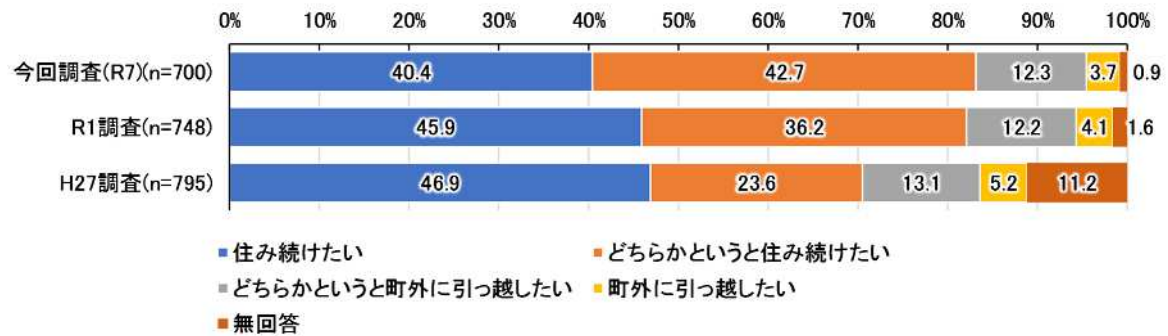
		中山町の魅力を感じる部分																			
		総数	自然環境が豊かな である	上下水道やごみ処理施設などの生活環境施設が整っている	道路・交通の便がよい	情報通信網が整っている	消防・防犯体制が整っている	保健・医療環境が整っている	福祉環境が整っている	子育て・教育環境が整っている	文化・スポーツ環境が整っている	由緒ある歴史文化や伝統芸能が伝承されている	活力ある産業や特産品がある	買物の便がよい	働く場が整っている	人情味や地域の連帯感がある	行政サービスが充実している	特に魅力を感じない	その他	無回答	
総数		700	348	101	256	8	21	31	38	39	67	76	5	150	1	121	24	110	12	10	
性別	男性	100.0%	49.7%	14.4%	36.6%	1.1%	3.0%	4.4%	5.4%	5.6%	9.6%	10.9%	0.7%	21.4%	0.1%	17.3%	3.4%	15.7%	1.7%	1.4%	
		302	138	54	117	1	10	7	16	14	29	28	2	68	1	50	11	51	6	5	
	女性	100.0%	45.7%	17.9%	38.7%	0.3%	3.3%	2.3%	5.3%	4.6%	9.6%	9.3%	0.7%	22.5%	0.3%	16.6%	3.6%	16.9%	2.0%	1.7%	
		384	206	46	136	7	11	24	21	23	37	46	3	81	0	69	13	56	6	3	
年齢	10代	100.0%	53.6%	12.0%	35.4%	1.8%	2.9%	6.3%	5.5%	6.0%	9.6%	12.0%	0.8%	21.1%	0.0%	18.0%	3.4%	14.6%	1.6%	0.8%	
		8	3	1	1	0	0	0	0	2	1	1	0	0	0	2	0	3	0	0	
	20代	100.0%	37.5%	12.5%	12.5%	0.0%	0.0%	0.0%	0.0%	25.0%	12.5%	12.5%	0.0%	0.0%	0.0%	25.0%	0.0%	37.5%	0.0%	0.0%	
		26	17	1	3	0	0	0	1	3	8	4	0	1	0	5	2	2	1	0	
居住年数	5年未満	100.0%	65.4%	3.8%	11.5%	0.0%	0.0%	0.0%	3.8%	11.5%	30.8%	15.4%	0.0%	3.8%	0.0%	19.2%	7.7%	7.7%	3.8%	0.0%	
		25	10	1	5	0	0	2	1	1	5	2	0	3	0	3	1	7	1	1	
	5年以上10年未満	100.0%	40.0%	4.0%	20.0%	0.0%	0.0%	8.0%	4.0%	4.0%	20.0%	8.0%	0.0%	12.0%	0.0%	12.0%	4.0%	28.0%	4.0%	4.0%	
		54	22	2	26	0	0	1	0	4	3	2	2	9	0	6	2	11	1	0	
	30代	100.0%	40.7%	3.7%	48.1%	0.0%	0.0%	1.9%	0.0%	7.4%	5.6%	3.7%	3.7%	16.7%	0.0%	11.1%	3.7%	20.4%	1.9%	0.0%	
		73	39	8	26	0	4	0	7	12	6	3	0	12	0	10	3	8	1	1	
	40代	100.0%	53.4%	11.0%	35.6%	0.0%	5.5%	0.0%	9.6%	16.4%	8.2%	4.1%	0.0%	16.4%	0.0%	13.7%	4.1%	11.0%	1.4%	1.4%	
		87	38	3	42	0	1	3	5	5	11	6	0	21	0	16	2	16	3	0	
	50代	100.0%	43.7%	3.4%	48.3%	0.0%	1.1%	3.4%	5.7%	5.7%	12.6%	6.9%	0.0%	24.1%	0.0%	18.4%	2.3%	18.4%	3.4%	0.0%	
		165	89	16	48	4	4	5	6	8	9	18	2	35	0	23	2	31	1	3	
	60代	100.0%	53.9%	9.7%	29.1%	2.4%	2.4%	3.0%	3.6%	4.8%	5.5%	10.9%	1.2%	21.2%	0.0%	13.9%	1.2%	18.8%	0.6%	1.8%	
		268	133	70	106	4	12	20	18	6	25	40	1	69	1	58	12	35	4	4	
	70代以上	100.0%	49.6%	26.1%	39.6%	1.5%	4.5%	7.5%	6.7%	2.2%	9.3%	14.9%	0.4%	25.7%	0.4%	21.6%	4.5%	13.1%	1.5%	1.5%	
		24	15	2	9	0	1	1	2	2	3	0	0	2	0	1	2	5	0	0	
居住地区	長崎地区	100.0%	62.5%	8.3%	37.5%	0.0%	4.2%	4.2%	8.3%	8.3%	12.5%	0.0%	0.0%	8.3%	0.0%	4.2%	8.3%	20.8%	0.0%	0.0%	
		29	14	1	11	0	1	0	2	1	3	2	1	7	0	3	0	7	1	0	
	5年以上10年未満	100.0%	48.3%	3.4%	37.9%	0.0%	3.4%	0.0%	6.9%	3.4%	10.3%	6.9%	3.4%	24.1%	0.0%	10.3%	0.0%	24.1%	3.4%	0.0%	
		84	42	6	26	1	2	3	5	8	9	8	0	17	0	13	6	11	2	2	
	10年以上20年未満	100.0%	50.0%	7.1%	31.0%	1.2%	2.4%	3.6%	6.0%	9.5%	10.7%	9.5%	0.0%	20.2%	0.0%	15.5%	7.1%	13.1%	2.4%	2.4%	
		560	277	92	210	7	17	27	29	27	52	65	4	124	1	104	16	87	9	7	
	20年以上	100.0%	49.5%	16.4%	37.5%	1.3%	3.0%	4.8%	5.2%	4.8%	9.3%	11.6%	0.7%	22.1%	0.2%	18.6%	2.9%	15.5%	1.6%	1.3%	
		513	234	67	220	7	16	20	29	26	52	51	4	128	1	76	21	75	7	5	
豊田地区	100.0%	45.6%	13.1%	42.9%	1.4%	3.1%	3.9%	5.7%	5.1%	10.1%	9.9%	0.8%	25.0%	0.2%	14.8%	4.1%	14.6%	1.4%	1.0%		
	169	107	30	32	1	5	11	7	13	13	22	1	20	0	42	3	34	4	3		
居住地	長崎地区	100.0%	63.3%	17.8%	18.9%	0.6%	3.0%	6.5%	4.1%	7.7%	7.7%	13.0%	0.6%	11.8%	0.0%	24.9%	1.8%	20.1%	2.4%	1.8%	
		52	21	13	19	0	7	2	4	5	3	0	0	15	0	16	1	5	1	0	
	あおば	100.0%	40.4%	25.0%	36.5%	0.0%	13.5%	3.8%	7.7%	9.6%	5.8%	0.0%	0.0%	28.8%	0.0%	30.8%	1.9%	9.6%	1.9%	0.0%	
		51	19	5	26	1	0	2	2	6	7	2	0	13	0	5	2	7	2	1	
	いずみ	100.0%	37.3%	9.8%	51.0%	2.0%	0.0%	3.9%	3.9%	11.8%	13.7%	3.9%	0.0%	25.5%	0.0%	9.8%	3.9%	13.7%	3.9%	2.0%	
		31	18	2	13	1	0	2	1	1	4	0	1	8	0	4	0	3	1	1	
	三軒屋・落合	100.0%	58.1%	6.5%	41.9%	3.2%	0.0%	6.5%	3.2%	3.2%	12.9%	0.0%	3.2%	25.8%	0.0%	12.9%	0.0%	9.7%	3.2%	3.2%	
		17	8	2	4	0	1	0	1	0	2	5	0	3	0	5	1	4	0	0	
	文新田	100.0%	47.1%	11.8%	23.5%	0.0%	5.9%	0.0%	5.9%	0.0%	11.8%	29.4%	0.0%	17.6%	0.0%	29.4%	5.9%	23.5%	0.0%	0.0%	
		22	5	3	4	0	2	0	1	0	1	1	1	3	1	5	2	6	1	0	
	前記以外の長崎	100.0%	22.7%	13.6%	18.2%	0.0%	9.1%	0.0%	4.5%	0.0%	4.5%	4.5%	4.5%	13.6%	4.5%	22.7%	9.1%	27.3%	4.5%	0.0%	
		340	163	42	154	5	6	14	20	14	35	43	2	86	0	41	15	50	2	3	
	豊田地区	金沢	100.0%	47.9%	12.4%	45.3%	1.5%	1.8%	4.1%	5.9%	4.1%	10.3%	12.6%	0.6%	25.3%	0.0%	12.1%	4.4%	14.7%	0.6%	0.9%
			34	22	5	9	0	1	3	2	0	2	1	1	6	0	5	0	7	1	1
		柳沢	100.0%	64.7%	14.7%	26.5%	0.0%	2.9%	8.8%	5.9%	0.0%	5.9%	2.9%	2.9%	17.6%	0.0%	14.7%	0.0%	20.6%	2.9%	2.9%
			45	29	9	8	0	2	2	4	7	5	5	0	4	0	11	0	10	1	0
		土橋	100.0%	64.4%	20.0%	17.8%	0.0%	4.4%	4.4%	8.9%	15.6%	11.1%	11.1%	0.0%	8.9%	0.0%	24.4%	0.0%	22.2%	2.2%	0.0%
			30	20	5	7	0	1	0	0	0	0	4	0	6	0	8	0	5	0	0
		岡	100.0%	66.7%	16.7%	23.3%	0.0%	3.3%	0.0%	0.0%	0.0%	0.0%	13.3%	0.0%	20.0%	0.0%	26.7%	0.0%	16.7%	0.0%	0.0%
			30	14	3	4	0	0	4	1	4	1	7	0	3	0	10	2	7	1	2
		小塩	100.0%	46.7%	10.0%	13.3%	0.0%	0.0%	13.3%	3.3%	13.3%	3.3%	23.3%	0.0%	10.0%	0.0%	33.3%	6.7%	23.3%	3.3%	6.7%
			30	22	8	4	1	1	2	0	2	5	5	0	1	0	8	1	5	1	0

(1行目はサンプル数、2行目は横％。網掛けは最上位項目(無回答を除く)。)

③今後の定住意向

問15. あなたは、これからも中山町に住み続けたいと思いますか。(1つに○印)

■今後の定住意向



■属性別今後の定住意向

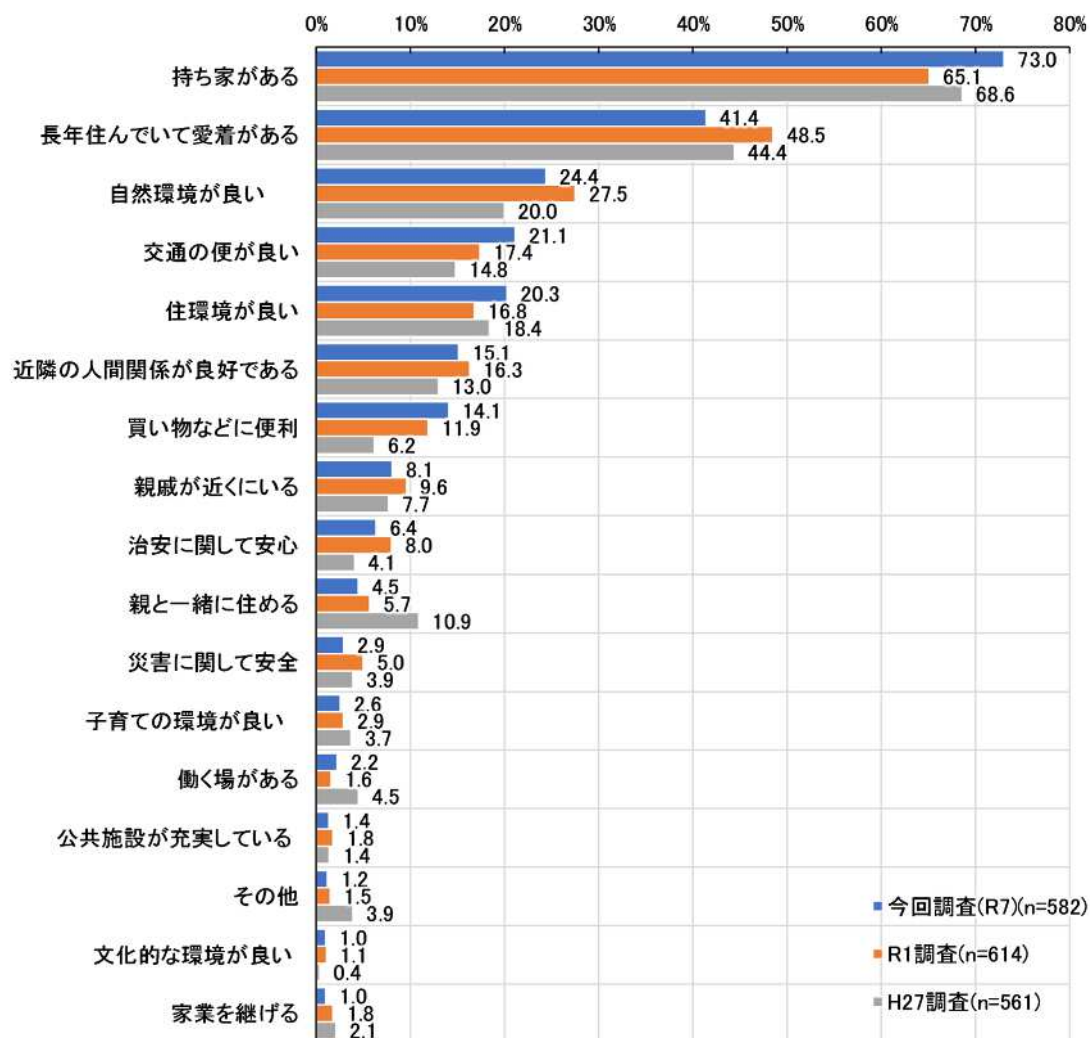
			今後の居住意向				
			総数	住み続けたい	どちらかというに住み続けたい	どちらかという町外に引っ越したい	町外に引っ越したい
総数			700	283	299	86	26
			100.0%	40.4%	42.7%	12.3%	3.7%
性別	男性	女性	302	141	126	26	7
		回答しない	384	137	169	58	18
			100.0%	46.7%	44.0%	15.1%	4.7%
年齢	10代	20代	8	2	3	2	1
		30代	26	3	14	6	3
			100.0%	25.0%	37.5%	25.0%	12.5%
居住年数	5年未満	5年以上10年未満	25	7	8	5	5
		10年以上20年未満	54	16	26	8	4
			100.0%	29.6%	48.1%	14.8%	7.4%
居住地区	長崎地区	豊田地区	73	16	39	15	2
		前記以外の長崎	87	25	48	10	3
			100.0%	28.7%	55.2%	11.5%	3.4%
居住地	達磨寺・向新田	あおば	165	67	72	20	5
		いずみ	268	149	92	22	4
			100.0%	55.6%	34.3%	8.2%	1.5%
居住地	三軒屋・落合	文新田	24	3	11	4	5
		前記以外の長崎	29	9	11	4	5
			100.0%	12.5%	45.8%	16.7%	20.8%
居住地	金沢	柳沢	84	11	42	24	6
		土橋	560	260	235	54	9
			100.0%	46.4%	42.0%	9.6%	1.6%
居住地	達磨寺・向新田	あおば	513	201	233	62	15
		いずみ	169	76	61	20	10
			100.0%	45.0%	36.1%	11.8%	5.9%
居住地	三軒屋・落合	文新田	52	25	22	4	1
		前記以外の長崎	51	14	22	12	2
			100.0%	27.5%	43.1%	23.5%	3.9%
居住地	金沢	柳沢	31	7	17	7	0
		土橋	17	6	10	1	0
			100.0%	22.6%	54.8%	22.6%	0.0%
居住地	達磨寺・向新田	あおば	30	14	10	4	1
		いずみ	30	14	10	4	1
			100.0%	46.7%	33.3%	13.3%	3.3%
居住地	金沢	柳沢	30	15	13	2	0
		土橋	30	15	13	2	0
			100.0%	50.0%	43.3%	6.7%	0.0%

(1行目はサンプル数、2行目は横%。網掛けは最上位項目(無回答を除く)。)

④町内に住み続けたい理由

問 1 5 - 1. 町内に住み続けたいと思う主な理由は何ですか。(3つまでに○印)
(問 1 5 で、「1. 住み続けたい」「2. どちらかというに住み続けたい」と回答した方)

■町内に住み続けたい理由



■属性別町内に住み続けたい理由

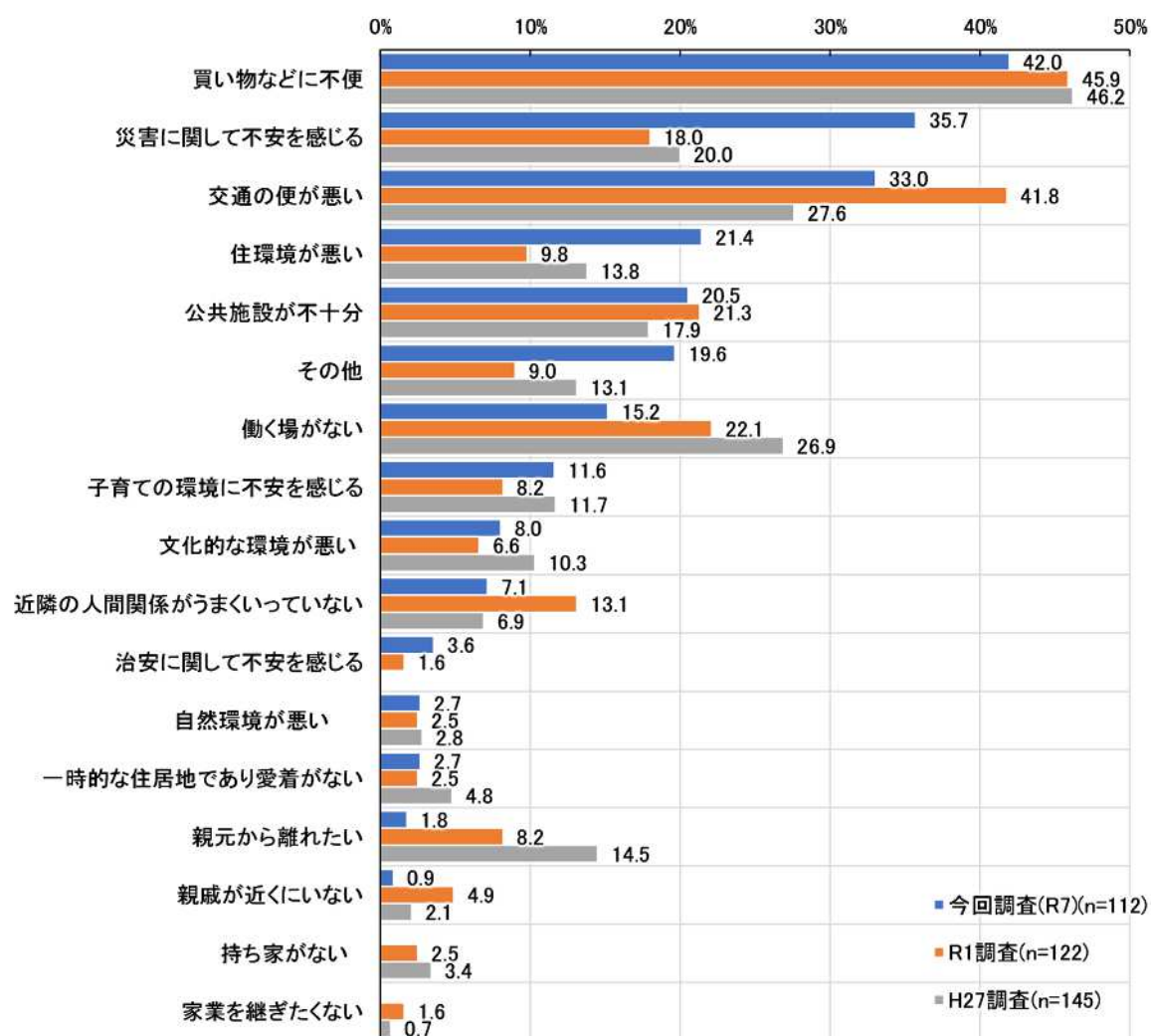
		町内に住み続けたい理由																			
		総数	住環境 が良い	交通の 便が良い	自然環 境が良い	子育て の環境 が良い	文化的 な環境 が良い	買い物 などに 便利	公共施 設が充 実してい る	近隣の 人間関 係が良 好であ る	長年住 んでい て愛着 がある	持ち家 がある	働く場 がある	親と一 緒に住 める	親戚が 近くに いる	災害に 関して安 全	治安に 関して安 心	家業を 継げる	その他	無回答	
総数		582	118	123	142	15	6	82	8	88	241	425	13	26	47	17	37	6	7	3	
		100.0%	20.3%	21.1%	24.4%	2.6%	1.0%	14.1%	1.4%	15.1%	41.4%	73.0%	2.2%	4.5%	8.1%	2.9%	6.4%	1.0%	1.2%	0.5%	
性別	男性	267	54	71	67	8	4	39	2	31	102	200	7	13	18	6	10	3	2	0	
		100.0%	20.2%	26.6%	25.1%	3.0%	1.5%	14.6%	0.7%	11.6%	38.2%	74.9%	2.6%	4.9%	6.7%	2.2%	3.7%	1.1%	0.7%	0.0%	
	女性	306	64	50	74	7	2	42	6	56	135	216	6	13	29	11	27	3	5	3	
		100.0%	20.9%	16.3%	24.2%	2.3%	0.7%	13.7%	2.0%	18.3%	44.1%	70.6%	2.0%	4.2%	9.5%	3.6%	8.8%	1.0%	1.6%	1.0%	
回答しない		5	0	1	0	0	0	0	0	1	2	5	0	0	0	0	0	0	0	0	
		100.0%	0.0%	20.0%	0.0%	0.0%	0.0%	0.0%	0.0%	20.0%	40.0%	100.0%	0.0%	0.0%	0.0%	0.0%	0.0%	0.0%	0.0%	0.0%	
年齢	10代	17	4	3	4	1	0	1	0	1	10	4	0	5	0	1	5	0	0	0	
		100.0%	23.5%	17.6%	23.5%	5.9%	0.0%	5.9%	0.0%	5.9%	58.8%	23.5%	0.0%	29.4%	0.0%	5.9%	29.4%	0.0%	0.0%	0.0%	
	20代	15	2	4	5	0	0	4	2	1	5	2	1	3	2	1	0	0	0	0	
		100.0%	13.3%	26.7%	33.3%	0.0%	0.0%	26.7%	13.3%	6.7%	33.3%	13.3%	6.7%	20.0%	13.3%	6.7%	0.0%	0.0%	0.0%	0.0%	
	30代	42	9	8	9	5	0	7	0	5	11	26	1	5	7	0	1	2	1	0	
		100.0%	21.4%	19.0%	21.4%	11.9%	0.0%	16.7%	0.0%	11.9%	26.2%	61.9%	2.4%	11.9%	16.7%	0.0%	2.4%	4.8%	2.4%	0.0%	
	40代	55	11	15	14	6	1	8	1	5	17	39	1	6	3	1	3	0	0	0	
		100.0%	20.0%	27.3%	25.5%	10.9%	1.8%	14.5%	1.8%	9.1%	30.9%	70.9%	1.8%	10.9%	5.5%	1.8%	5.5%	0.0%	0.0%	0.0%	
	50代	73	19	18	16	2	2	10	0	4	26	52	1	4	2	1	7	1	1	0	
		100.0%	26.0%	24.7%	21.9%	2.7%	2.7%	13.7%	0.0%	5.5%	35.6%	71.2%	1.4%	5.5%	2.7%	1.4%	9.6%	1.4%	1.4%	0.0%	
	60代	139	21	27	31	0	0	14	2	27	59	110	5	3	7	1	5	0	2	0	
		100.0%	15.1%	19.4%	22.3%	0.0%	0.0%	10.1%	1.4%	19.4%	42.4%	79.1%	3.6%	2.2%	5.0%	0.7%	3.6%	0.0%	1.4%	0.0%	
	70代以上	241	52	48	63	1	3	38	3	45	113	192	4	0	26	12	16	3	3	3	
		100.0%	21.6%	19.9%	26.1%	0.4%	1.2%	15.8%	1.2%	18.7%	46.9%	79.7%	1.7%	0.0%	10.8%	5.0%	6.6%	1.2%	1.2%	1.2%	
	居住年数	5年未満	14	3	3	8	1	0	3	2	0	1	6	0	0	2	1	1	1	1	0
			100.0%	21.4%	21.4%	57.1%	7.1%	0.0%	21.4%	14.3%	0.0%	7.1%	42.9%	0.0%	0.0%	14.3%	7.1%	7.1%	7.1%	7.1%	0.0%
5年以上 10年未満		20	4	3	3	2	0	3	0	2	2	15	0	0	2	1	1	1	1	0	
		100.0%	20.0%	15.0%	15.0%	10.0%	0.0%	15.0%	0.0%	10.0%	10.0%	75.0%	0.0%	0.0%	10.0%	5.0%	5.0%	5.0%	5.0%	0.0%	
10年以上 20年未満		53	14	12	13	4	0	12	3	7	16	28	1	7	2	0	6	0	0	0	
		100.0%	26.4%	22.6%	24.5%	7.5%	0.0%	22.6%	5.7%	13.2%	30.2%	52.8%	1.9%	13.2%	3.8%	0.0%	11.3%	0.0%	0.0%	0.0%	
20年以上		495	97	105	118	8	6	64	3	79	222	376	12	19	41	15	29	4	5	3	
		100.0%	19.6%	21.2%	23.8%	1.6%	1.2%	12.9%	0.6%	16.0%	44.8%	76.0%	2.4%	3.8%	8.3%	3.0%	5.9%	0.8%	1.0%	0.6%	
居住地区	長崎地区	434	89	109	89	13	4	76	8	60	172	311	9	22	40	6	32	4	7	1	
		100.0%	20.5%	25.1%	20.5%	3.0%	0.9%	17.5%	1.8%	13.8%	39.6%	71.7%	2.1%	5.1%	9.2%	1.4%	7.4%	0.9%	1.6%	0.2%	
	豊田地区	137	26	14	49	2	2	5	0	26	63	105	4	4	7	11	5	2	0	2	
		100.0%	19.0%	10.2%	35.8%	1.5%	1.5%	3.6%	0.0%	19.0%	46.0%	76.6%	2.9%	2.9%	5.1%	8.0%	3.6%	1.5%	0.0%	1.5%	
居住地	長崎地区	達磨寺・ 向新田	47	14	6	7	0	0	13	0	9	21	32	0	1	2	2	5	1	1	0
		100.0%	29.8%	12.8%	14.9%	0.0%	0.0%	27.7%	0.0%	19.1%	44.7%	68.1%	0.0%	2.1%	4.3%	4.3%	10.6%	2.1%	2.1%	0.0%	
		あおば	36	10	9	8	1	0	8	0	5	8	27	2	1	5	0	1	0	2	0
			100.0%	27.8%	25.0%	22.2%	2.8%	0.0%	22.2%	0.0%	13.9%	22.2%	75.0%	5.6%	2.8%	13.9%	0.0%	2.8%	0.0%	5.6%	0.0%
		いずみ	24	8	3	11	0	0	2	1	1	6	18	1	1	1	0	2	0	0	0
			100.0%	33.3%	12.5%	45.8%	0.0%	0.0%	8.3%	4.2%	4.2%	25.0%	75.0%	4.2%	4.2%	4.2%	0.0%	8.3%	0.0%	0.0%	0.0%
		三軒屋・ 落合	16	3	2	4	0	0	0	1	4	9	13	1	1	0	0	0	0	0	0
			100.0%	18.8%	12.5%	25.0%	0.0%	0.0%	0.0%	6.3%	25.0%	56.3%	81.3%	6.3%	6.3%	0.0%	0.0%	0.0%	0.0%	0.0%	0.0%
	文新田	18	1	3	3	0	0	2	0	4	5	15	2	1	0	0	3	0	0	0	
		100.0%	5.6%	16.7%	16.7%	0.0%	0.0%	11.1%	0.0%	22.2%	27.8%	83.3%	11.1%	5.6%	0.0%	0.0%	16.7%	0.0%	0.0%	0.0%	
	前記以外 の長崎	293	53	86	56	12	4	51	6	37	123	206	3	17	32	4	21	3	4	1	
		100.0%	18.1%	29.4%	19.1%	4.1%	1.4%	17.4%	2.0%	12.6%	42.0%	70.3%	1.0%	5.8%	10.9%	1.4%	7.2%	1.0%	1.4%	0.3%	
	豊田地区	金沢	24	5	4	11	0	0	2	0	3	6	18	1	0	1	3	0	1	0	0
			100.0%	20.8%	16.7%	45.8%	0.0%	0.0%	8.3%	0.0%	12.5%	25.0%	75.0%	4.2%	0.0%	4.2%	12.5%	0.0%	4.2%	0.0%	0.0%
		柳沢	38	6	2	13	1	1	0	0	8	22	29	2	1	3	4	3	0	0	0
			100.0%	15.8%	5.3%	34.2%	2.6%	2.6%	0.0%	0.0%	21.1%	57.9%	76.3%	5.3%	2.6%	7.9%	10.5%	7.9%	0.0%	0.0%	0.0%
土橋		23	5	2	6	0	0	1	0	7	12	19	0	1	1	4	0	0	0	0	
		100.0%	21.7%	8.7%	26.1%	0.0%	0.0%	4.3%	0.0%	30.4%	52.2%	82.6%	0.0%	4.3%	4.3%	17.4%	0.0%	0.0%	0.0%	0.0%	
岡		24	3	3	8	1	1	2	0	4	7	15	1	2	1	0	1	1	0	1	
		100.0%	12.5%	12.5%	33.3%	4.2%	4.2%	8.3%	0.0%	16.7%	29.2%	62.5%	4.2%	8.3%	4.2%	0.0%	4.2%	4.2%	0.0%	4.2%	
小塩	28	7	3	11	0	0	0	0	4	16	24	0	0	1	0	1	0	0	1		
	100.0%	25.0%	10.7%	39.3%	0.0%	0.0%	0.0%	0.0%	14.3%	57.1%	85.7%	0.0%	0.0%	3.6%	0.0%	3.6%	0.0%	0.0%	3.6%		

(1行目はサンプル数、2行目は横％。網掛けは最上位項目(無回答を除く)。)

⑤町内から引っ越したい理由

問 1 5 - 2. 町内から引っ越したいと思う主な理由は何ですか。(3つまでに○印)
(問 1 5 で、「3. どちらかという町外に引っ越したい」「4. 町外に引っ越したい」と回答した方)

■町内から引っ越したい理由



■属性別町内から引っ越したい理由

		町内から引っ越したい理由																		
		総数	住環境が悪い	交通の便が悪い	自然環境が悪い	子育ての環境に不安を感じる	文化的な環境が悪い	買い物などに不便	公共施設が不十分	近隣の人間関係がうまくいっていない	一時的な住居地であり愛着がない	持ち家がない	働く場がない	親元から離れたい	親戚が近くにいない	災害に不安を感じる	治安に不安を感じる	家業を継ぎたくない	その他	無回答
総数		112	24	37	3	13	9	47	23	8	3	0	17	2	1	40	4	0	22	4
		100.0%	21.4%	33.0%	2.7%	11.6%	8.0%	42.0%	20.5%	7.1%	2.7%	0.0%	15.2%	1.8%	0.9%	35.7%	3.6%	0.0%	19.6%	3.6%
性別	男性	33	10	10	0	2	4	12	6	3	1	0	4	0	0	13	1	0	9	1
		100.0%	30.3%	30.3%	0.0%	6.1%	12.1%	36.4%	18.2%	9.1%	3.0%	0.0%	12.1%	0.0%	0.0%	39.4%	3.0%	0.0%	27.3%	3.0%
	女性	76	14	27	3	11	5	34	16	5	2	0	13	2	1	26	3	0	13	1
		100.0%	18.4%	35.5%	3.9%	14.5%	6.6%	44.7%	21.1%	6.6%	2.6%	0.0%	17.1%	2.6%	1.3%	34.2%	3.9%	0.0%	17.1%	1.3%
	回答しない	3	0	0	0	0	0	1	1	0	0	0	0	0	0	1	0	0	0	2
		100.0%	0.0%	0.0%	0.0%	0.0%	0.0%	33.3%	33.3%	0.0%	0.0%	0.0%	0.0%	0.0%	0.0%	33.3%	0.0%	0.0%	0.0%	66.7%
年齢	10代	9	1	4	0	0	0	4	2	0	0	0	3	0	0	1	0	0	1	1
		100.0%	11.1%	44.4%	0.0%	0.0%	0.0%	44.4%	22.2%	0.0%	0.0%	0.0%	33.3%	0.0%	0.0%	11.1%	0.0%	0.0%	11.1%	11.1%
	20代	10	3	4	1	2	1	2	1	0	0	0	1	1	1	2	0	0	1	0
		100.0%	30.0%	40.0%	10.0%	20.0%	10.0%	20.0%	10.0%	0.0%	0.0%	0.0%	10.0%	10.0%	10.0%	20.0%	0.0%	0.0%	10.0%	0.0%
	30代	12	4	2	0	2	1	7	0	1	0	0	2	1	0	4	0	0	4	1
		100.0%	33.3%	16.7%	0.0%	16.7%	8.3%	58.3%	0.0%	8.3%	0.0%	0.0%	16.7%	8.3%	0.0%	33.3%	0.0%	0.0%	33.3%	8.3%
	40代	17	3	1	0	5	1	7	8	1	0	0	2	0	0	6	2	0	4	0
		100.0%	17.6%	5.9%	0.0%	29.4%	5.9%	41.2%	47.1%	5.9%	0.0%	0.0%	11.8%	0.0%	0.0%	35.3%	11.8%	0.0%	23.5%	0.0%
	50代	13	1	9	1	1	1	9	1	2	1	0	2	0	0	3	0	0	2	0
		100.0%	7.7%	69.2%	7.7%	7.7%	7.7%	69.2%	7.7%	15.4%	7.7%	0.0%	15.4%	0.0%	0.0%	23.1%	0.0%	0.0%	15.4%	0.0%
	60代	25	8	8	0	2	2	7	4	2	0	0	6	0	0	14	1	0	4	1
		100.0%	32.0%	32.0%	0.0%	8.0%	8.0%	28.0%	16.0%	8.0%	0.0%	0.0%	24.0%	0.0%	0.0%	56.0%	4.0%	0.0%	16.0%	4.0%
	70代以上	26	4	9	1	1	3	11	7	2	2	0	1	0	0	10	1	0	6	1
		100.0%	15.4%	34.6%	3.8%	3.8%	11.5%	42.3%	26.9%	7.7%	7.7%	0.0%	3.8%	0.0%	0.0%	38.5%	3.8%	0.0%	23.1%	3.8%
居住年数	5年未満	9	3	1	0	2	1	5	1	2	1	0	0	0	0	3	1	0	3	0
		100.0%	33.3%	11.1%	0.0%	22.2%	11.1%	55.6%	11.1%	22.2%	11.1%	0.0%	0.0%	0.0%	0.0%	33.3%	11.1%	0.0%	33.3%	0.0%
	5年以上10年未満	9	1	4	0	0	2	4	3	1	1	0	2	0	0	2	0	0	2	1
		100.0%	11.1%	44.4%	0.0%	0.0%	22.2%	44.4%	33.3%	11.1%	11.1%	0.0%	22.2%	0.0%	0.0%	22.2%	0.0%	0.0%	22.2%	11.1%
	10年以上20年未満	30	7	8	1	5	2	8	7	2	0	0	4	1	0	11	1	0	7	1
		100.0%	23.3%	26.7%	3.3%	16.7%	6.7%	26.7%	23.3%	6.7%	0.0%	0.0%	13.3%	3.3%	0.0%	36.7%	3.3%	0.0%	23.3%	3.3%
居住地区	長崎地区	63	13	24	2	6	4	30	12	3	1	0	11	1	1	24	2	0	10	1
		100.0%	20.6%	38.1%	3.2%	9.5%	6.3%	47.6%	19.0%	4.8%	1.6%	0.0%	17.5%	1.6%	1.6%	38.1%	3.2%	0.0%	15.9%	1.6%
	豊田地区	30	8	8	1	8	2	17	7	3	1	0	4	1	0	6	2	0	6	1
		100.0%	26.7%	26.7%	3.3%	26.7%	6.7%	56.7%	23.3%	10.0%	3.3%	0.0%	13.3%	3.3%	0.0%	20.0%	6.7%	0.0%	20.0%	3.3%
居住地	長崎地区	達磨寺・向新田	5	1	2	0	1	0	3	0	0	0	0	0	0	2	0	0	0	1
		100.0%	20.0%	40.0%	0.0%	20.0%	0.0%	60.0%	0.0%	0.0%	0.0%	0.0%	0.0%	0.0%	0.0%	40.0%	0.0%	0.0%	0.0%	20.0%
		あおば	14	2	2	0	1	1	4	2	0	0	0	0	0	9	0	0	3	1
	いずみ	100.0%	14.3%	14.3%	0.0%	7.1%	7.1%	28.6%	28.6%	14.3%	0.0%	0.0%	0.0%	0.0%	0.0%	64.3%	0.0%	0.0%	21.4%	7.1%
		7	1	3	0	0	1	1	1	0	0	0	1	0	0	4	0	0	1	0
		100.0%	14.3%	42.9%	0.0%	0.0%	14.3%	14.3%	14.3%	0.0%	0.0%	0.0%	14.3%	0.0%	0.0%	57.1%	0.0%	0.0%	14.3%	0.0%
	三軒屋・落合	1	0	0	0	0	0	0	0	0	0	0	0	0	0	0	0	0	1	0
		100.0%	0.0%	0.0%	0.0%	0.0%	0.0%	0.0%	0.0%	0.0%	0.0%	0.0%	0.0%	0.0%	0.0%	0.0%	0.0%	0.0%	100.0%	0.0%
		文新田	4	2	2	0	1	0	1	0	0	0	2	0	0	1	0	0	2	0
	前記以外の長崎	100.0%	50.0%	50.0%	0.0%	25.0%	0.0%	25.0%	25.0%	0.0%	0.0%	0.0%	50.0%	0.0%	0.0%	25.0%	0.0%	0.0%	50.0%	0.0%
		46	10	19	2	2	4	20	9	2	2	0	9	1	1	16	1	0	8	1
		100.0%	21.7%	41.3%	4.3%	4.3%	8.7%	43.5%	19.6%	4.3%	4.3%	0.0%	19.6%	2.2%	2.2%	34.8%	2.2%	0.0%	17.4%	2.2%
豊田地区	金沢	9	1	2	0	3	1	4	1	0	0	0	3	1	0	4	0	0	2	0
		100.0%	11.1%	22.2%	0.0%	33.3%	11.1%	44.4%	11.1%	0.0%	0.0%	0.0%	33.3%	11.1%	0.0%	44.4%	0.0%	0.0%	22.2%	0.0%
	柳沢	7	2	3	1	1	0	3	1	1	0	0	1	0	0	1	2	0	2	0
		100.0%	28.6%	42.9%	14.3%	14.3%	0.0%	42.9%	14.3%	14.3%	0.0%	0.0%	14.3%	0.0%	0.0%	14.3%	28.6%	0.0%	28.6%	0.0%
	土橋	7	2	2	0	2	1	4	3	2	1	0	0	0	0	0	0	0	0	1
		100.0%	28.6%	28.6%	0.0%	28.6%	14.3%	57.1%	42.9%	28.6%	14.3%	0.0%	0.0%	0.0%	0.0%	0.0%	0.0%	0.0%	0.0%	14.3%
	岡	5	3	1	0	2	0	4	2	0	0	0	0	0	0	0	0	0	1	0
		100.0%	60.0%	20.0%	0.0%	40.0%	0.0%	80.0%	40.0%	0.0%	0.0%	0.0%	0.0%	0.0%	0.0%	0.0%	0.0%	0.0%	20.0%	0.0%
小塩		2	0	0	0	0	0	2	0	0	0	0	0	0	0	1	0	0	1	0
		100.0%	0.0%	0.0%	0.0%	0.0%	0.0%	100.0%	0.0%	0.0%	0.0%	0.0%	0.0%	0.0%	0.0%	50.0%	0.0%	0.0%	50.0%	0.0%

(1行目はサンプル数、2行目は横％。網掛けは最上位項目(無回答を除く)。)

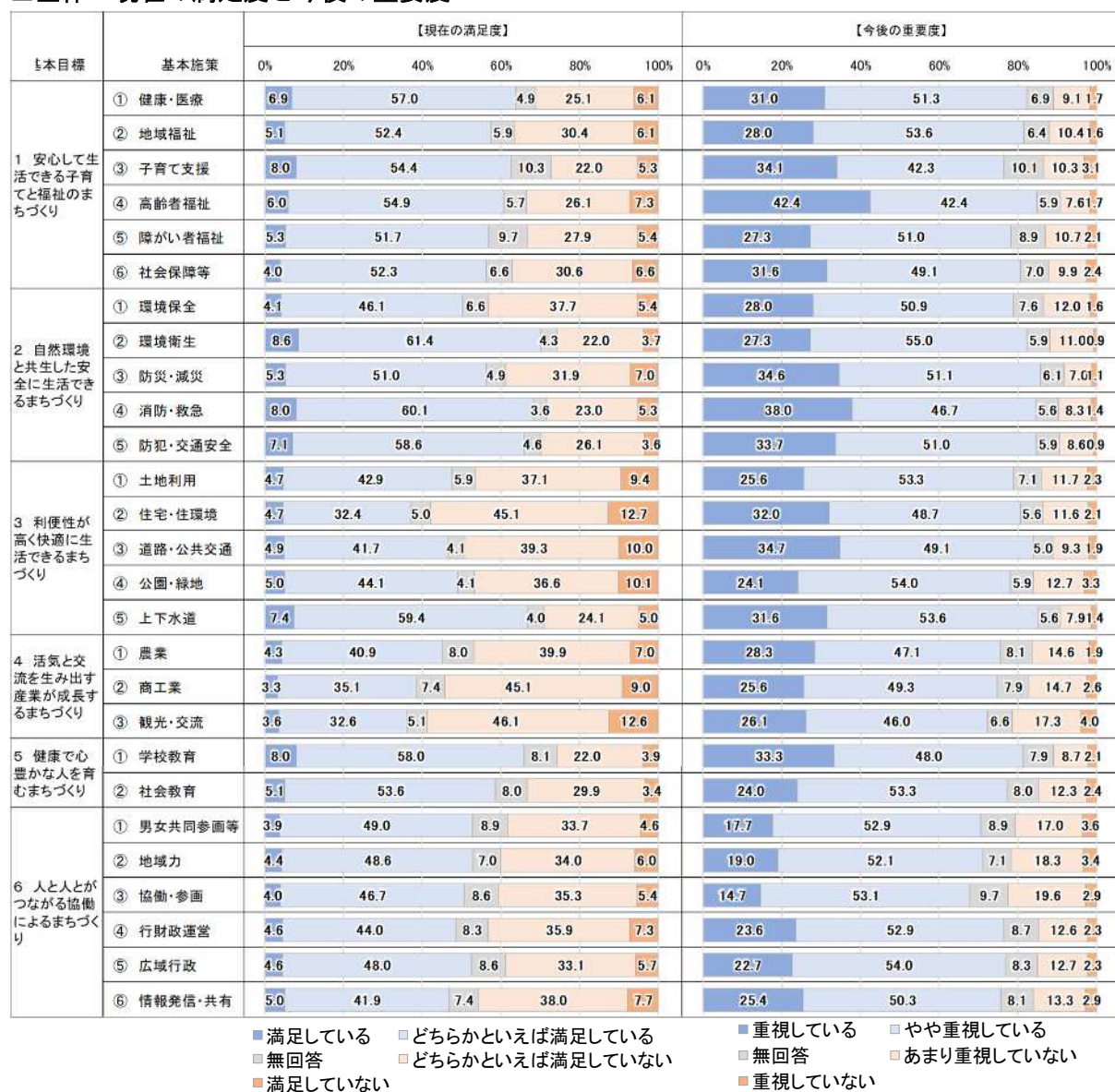
(3) 中山町のまちづくりについて

問 16. 中山町では、これまで第6次中山町総合発展計画に基づき、各分野にわたる様々な施策を進めてきました。以下の基本施策及びプロジェクトについての現在の満足度と、今後の重要度をおたずねします。（「現在の満足度」「今後の重要度」それぞれ1つに○印）

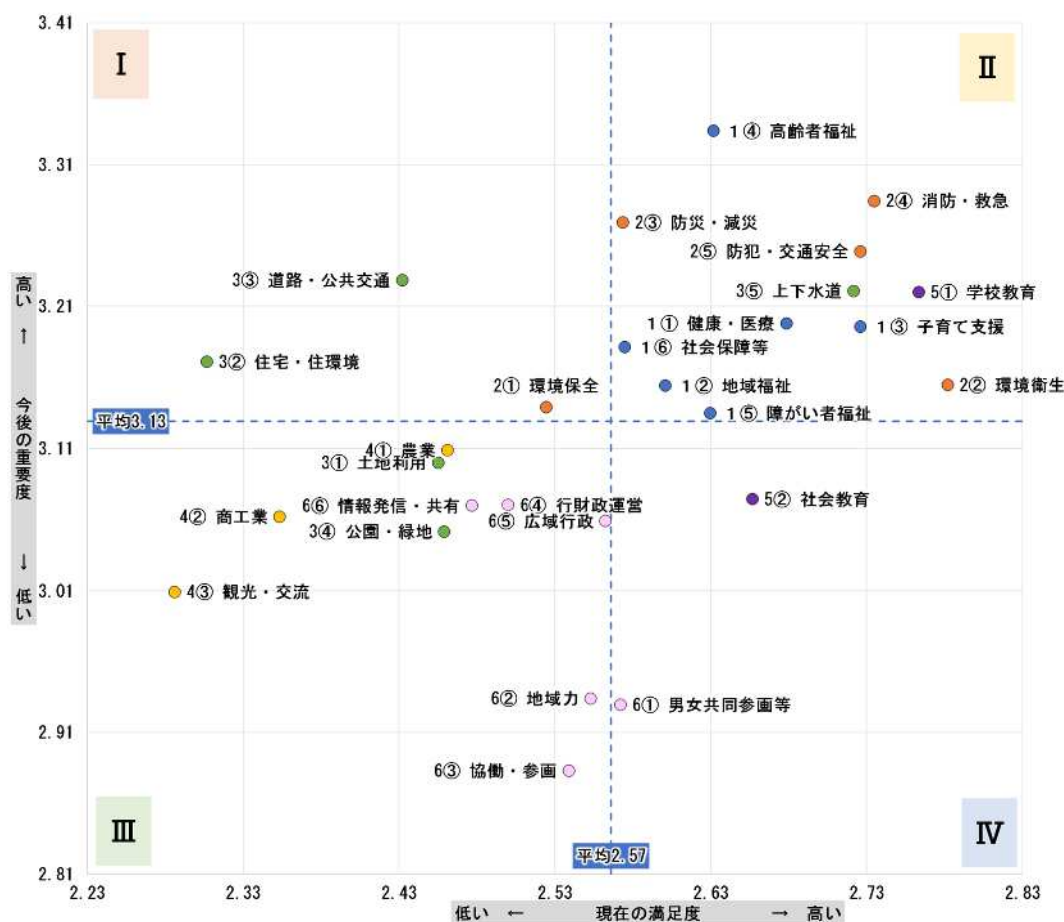
①現基本計画における基本施策の評価

【全体】

■全体：現在の満足度と今後の重要度



■全体：現在の満足度（点数）×今後の重要度（点数）分布図



施策別満足度×重要度

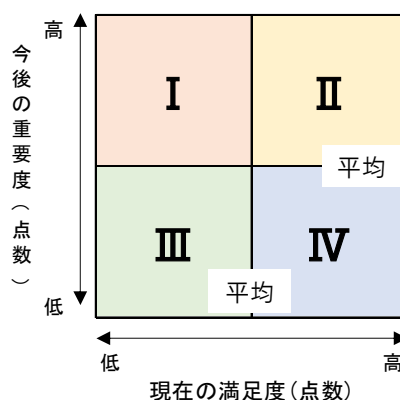
「ア 分野別施策の満足度・重要度」で示した、「現在の満足度」と「今後の重要度」について、下式により点数化を行った。

$$\text{現在の満足度(点数)} = \frac{(\text{満足している} \times 4\text{点}) + (\text{どちらかといえば満足している} \times 3\text{点}) + (\text{どちらかといえば満足していない} \times 2\text{点}) + (\text{満足していない} \times 1\text{点})}{\text{回答総件数(無回答を除く)}}$$

$$\text{今後の重要度(点数)} = \frac{(\text{重視している} \times 4\text{点}) + (\text{やや重視している} \times 3\text{点}) + (\text{あまり重視していない} \times 2\text{点}) + (\text{重視していない} \times 1\text{点})}{\text{回答総件数(無回答を除く)}}$$

なお、「現在の満足度（点数）」と「今後の重要度（点数）」のグラフ（散布図）は、それぞれの平均値を境に右図のように4つの領域に分類でき、例えば満足度が低く、重要度が高いⅠ領域に位置づけられた施策は優先的な対応が必要な施策とみることができる。

次ページ以降の「現基本計画のプロジェクトにおける主要施策の満足度・重要度」と「現総合戦略における具体的な施策の満足度・重要度」も同様。



- Ⅰ領域：満足度が低く、重要度が高い⇒優先的な対応が必要
- Ⅱ領域：満足度が高く、重要度も高い⇒重点的な対応の継続が必要
- Ⅲ領域：満足度が低く、重要度も低い⇒優先度は低いものの対応が必要
- Ⅳ領域：満足度が高く、重要度は低い⇒現在の対応の維持が必要

■全体：施策別領域

基本目標	基本施策	現在の満足度 (点数)	今後の重要度 (点数)	領域
1 安心して生活できる子育てと福祉のまちづくり	① 健康・医療	2.68	3.20	Ⅱ
	② 地域福祉	2.60	3.15	Ⅱ
	③ 子育て支援	2.73	3.20	Ⅱ
	④ 高齢者福祉	2.63	3.33	Ⅱ
	⑤ 障がい者福祉	2.63	3.13	Ⅱ
	⑥ 社会保障等	2.57	3.18	Ⅱ
2 自然環境と共生した安全に生活できるまちづくり	① 環境保全	2.52	3.14	Ⅰ
	② 環境衛生	2.78	3.15	Ⅱ
	③ 防災・減災	2.57	3.27	Ⅱ
	④ 消防・救急	2.73	3.28	Ⅱ
	⑤ 防犯・交通安全	2.73	3.25	Ⅱ
3 利便性が高く快適に生活できるまちづくり	① 土地利用	2.46	3.10	Ⅲ
	② 住宅・住環境	2.31	3.17	Ⅰ
	③ 道路・公共交通	2.43	3.23	Ⅰ
	④ 公園・緑地	2.46	3.05	Ⅲ
	⑤ 上下水道	2.72	3.22	Ⅱ
4 活気と交流を生み出す産業が成長するまちづくり	① 農業	2.46	3.11	Ⅲ
	② 商工業	2.35	3.06	Ⅲ
	③ 観光・交流	2.29	3.01	Ⅲ
5 健康で心豊かな人を育むまちづくり	① 学校教育	2.76	3.22	Ⅱ
	② 社会教育	2.66	3.07	Ⅳ
6 人と人とがつながる協働によるまちづくり	① 男女共同参画等	2.57	2.93	Ⅳ
	② 地域力	2.55	2.93	Ⅲ
	③ 協働・参画	2.54	2.88	Ⅲ
	④ 行財政運営	2.50	3.07	Ⅲ
	⑤ 広域行政	2.56	3.06	Ⅲ
	⑥ 情報発信・共有	2.48	3.07	Ⅲ

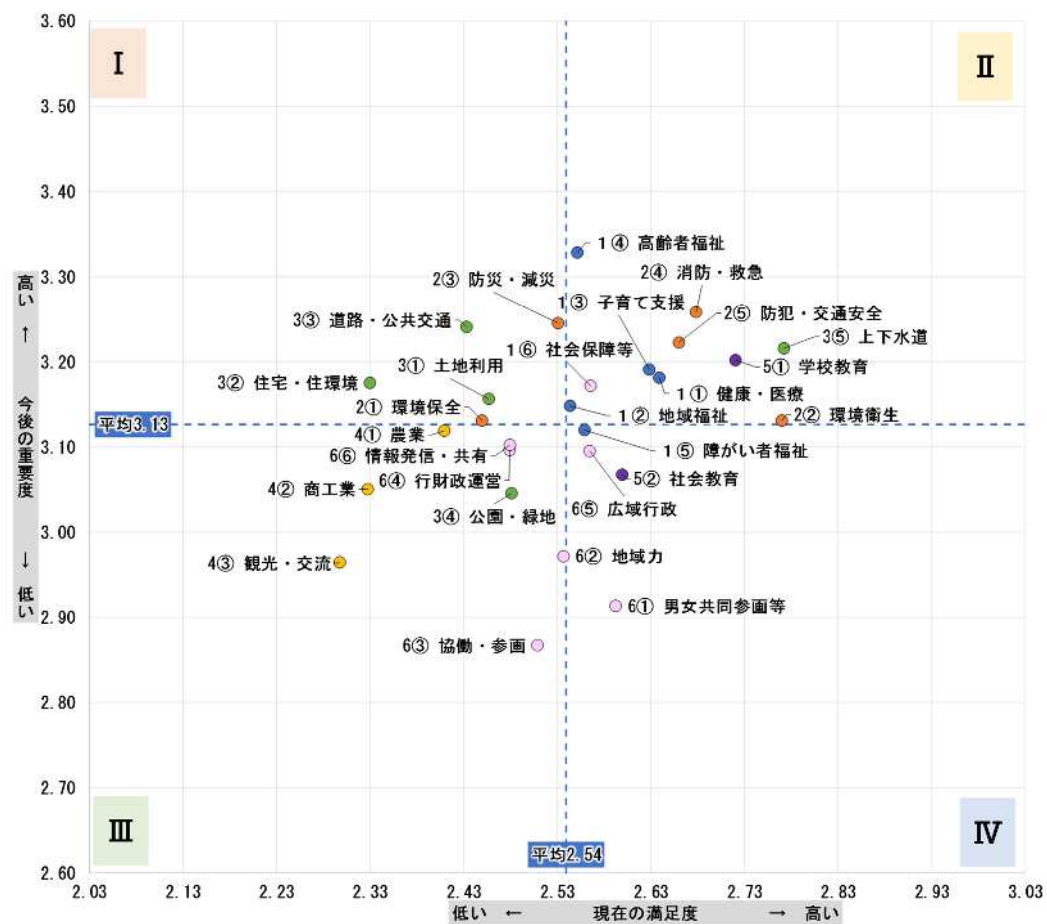
【性別】

■男性：現在の満足度と今後の重要度

基本目標	基本施策	【現在の満足度】					【今後の重要度】				
		0%	20%	40%	60%	80%	100%	0%	20%	40%	60%
1 安心して生活 できる子育て と福祉のまち づくり	① 健康・医療	7.3	53.0	4.6	28.5	6.6	29.5	52.3	7.0	9.9	1.3
	② 地域福祉	6.0	47.7	5.0	33.4	7.9	26.8	55.0	6.3	10.9	1.0
	③ 子育て支援	6.6	51.3	8.3	26.8	7.0	33.8	42.1	9.9	11.9	2.3
	④ 高齢者福祉	5.6	51.7	3.3	29.8	9.6	43.0	41.1	5.3	9.3	1.3
	⑤ 障がい者福祉	5.0	48.7	7.6	31.8	7.0	26.5	50.7	8.9	12.3	1.7
	⑥ 社会保障等	5.0	51.7	4.0	32.1	7.3	30.5	52.3	5.6	8.9	2.6
2 自然環境 と共生した安全 に生活できる まちづくり	① 環境保全	5.0	41.1	5.0	40.7	8.3	28.5	51.0	6.6	11.6	2.3
	② 環境衛生	8.9	60.9	3.6	21.9	4.6	24.5	57.3	6.6	10.9	0.7
	③ 防災・減災	6.0	48.0	3.3	34.1	8.6	31.5	56.0	5.6	5.1	1.3
	④ 消防・救急	7.6	57.6	3.3	24.2	7.3	35.4	50.3	5.3	7.0	2.0
	⑤ 防犯・交通安全	7.0	55.6	2.6	29.5	5.3	31.8	53.6	5.0	8.6	1.0
3 利便性が 高く快適に生 活できるまち づくり	① 土地利用	6.3	41.7	4.3	37.1	10.6	28.1	52.6	7.0	10.9	1.3
	② 住宅・住環境	6.3	32.1	3.6	45.0	12.9	31.1	50.3	5.6	11.3	1.7
	③ 道路・公共交通	6.3	41.1	3.6	37.1	11.9	34.8	49.3	5.3	9.3	1.3
	④ 公園・緑地	5.6	46.0	3.6	33.8	10.9	23.2	55.3	6.0	12.3	3.3
	⑤ 上下水道	8.6	62.9	2.6	20.9	5.0	29.8	57.0	5.0	7.3	1.0
4 活気と交 流を生み出す 産業が成長す るまちづくり	① 農業	4.3	38.1	7.0	42.1	8.6	28.1	47.7	8.3	14.6	1.3
	② 商工業	4.0	33.1	7.0	45.4	10.6	24.5	49.7	8.3	15.2	2.3
	③ 観光・交流	4.3	33.4	4.3	44.4	13.6	24.5	45.7	6.6	18.5	4.6
5 健康で心 豊かな人を育 むまちづくり	① 学校教育	7.0	58.3	5.3	25.5	4.0	32.1	50.7	6.6	7.9	2.6
	② 社会教育	5.6	50.0	5.0	35.1	4.3	25.8	50.7	7.0	13.6	3.0
6 人と人とが つながる協働 によるまちづ くり	① 男女共同参画等	5.3	49.0	6.6	34.8	4.3	19.2	50.0	8.3	17.9	4.6
	② 地域力	5.0	46.7	5.0	37.7	5.6	20.9	52.6	6.3	16.9	3.3
	③ 協働・参画	4.3	44.0	6.3	40.4	5.0	14.6	53.3	7.9	21.5	2.6
	④ 行財政運営	5.0	43.4	5.3	38.4	7.9	26.2	51.7	7.3	12.6	2.3
	⑤ 広域行政	6.0	48.0	5.0	34.8	6.3	25.2	54.3	6.3	12.3	2.0
	⑥ 情報発信・共有	6.0	41.4	4.0	41.4	7.3	27.2	51.3	6.3	12.9	2.3

■ 満足している ■ どちらかといえば満足している ■ 重視している ■ やや重視している
 ■ 無回答 ■ どちらかといえば満足していない ■ 無回答 ■ あまり重視していない
 ■ 満足していない ■ 重視していない

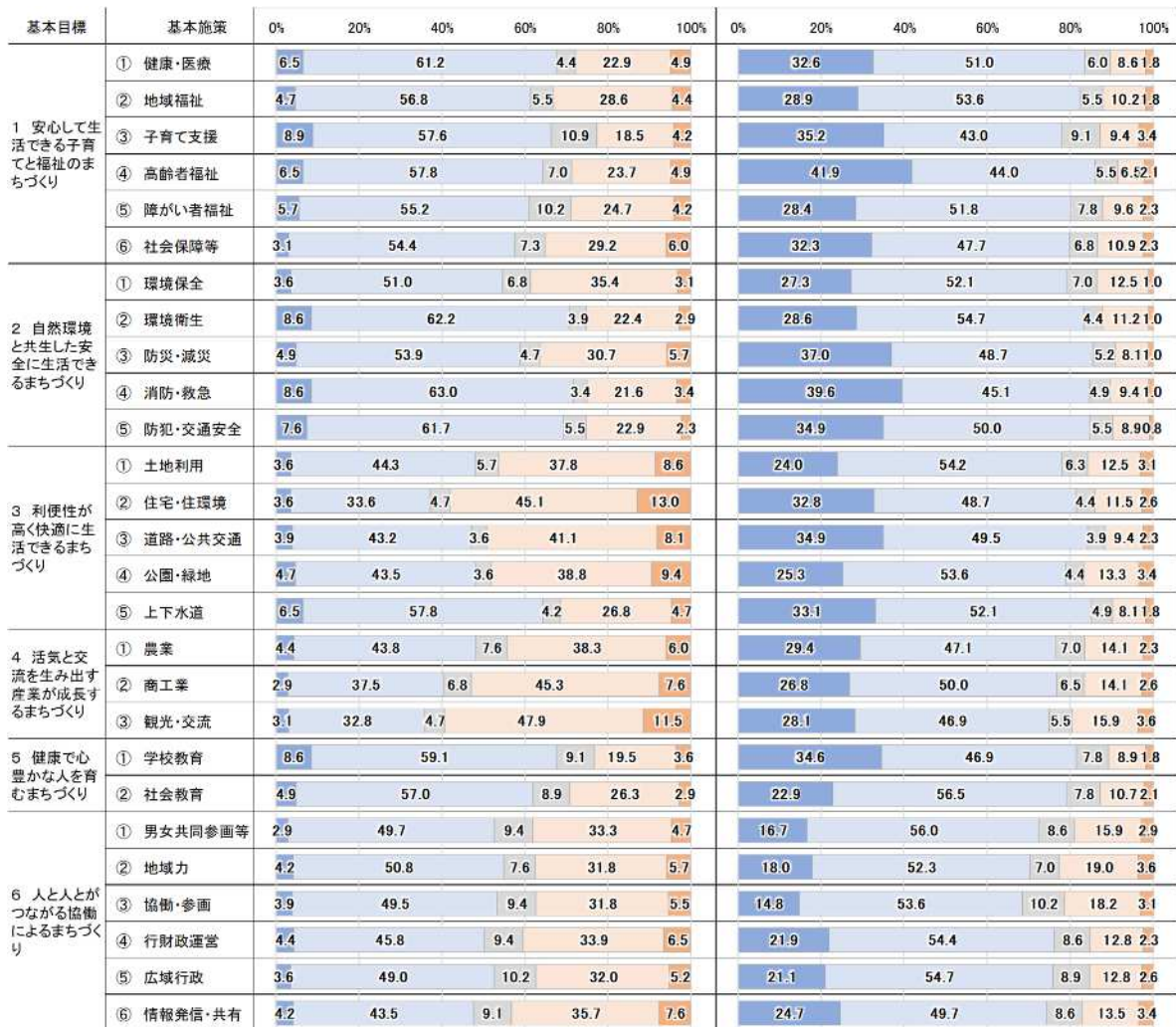
■男性：現在の満足度（点数）×今後の重要度（点数）分布図



■男性：施策別領域

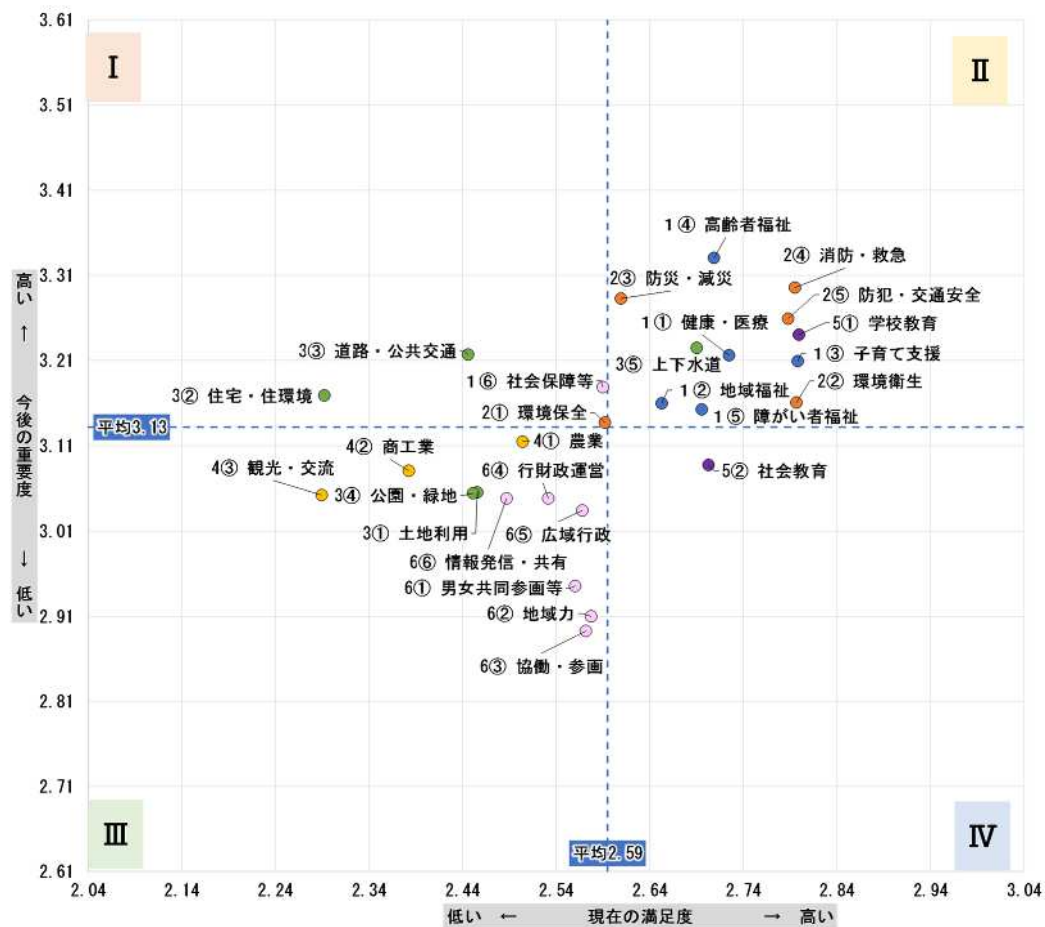
基本目標	基本施策	現在の満足度 (点数)	今後の重要度 (点数)	領域
1 安心して生活できる子育てと福祉のまちづくり	① 健康・医療	2.64	3.18	Ⅱ
	② 地域福祉	2.54	3.15	Ⅱ
	③ 子育て支援	2.63	3.19	Ⅱ
	④ 高齢者福祉	2.55	3.33	Ⅱ
	⑤ 障がい者福祉	2.56	3.12	Ⅳ
	⑥ 社会保障等	2.57	3.17	Ⅱ
2 自然環境と共生した安全に生活できるまちづくり	① 環境保全	2.45	3.13	Ⅰ
	② 環境衛生	2.77	3.13	Ⅱ
	③ 防災・減災	2.53	3.25	Ⅰ
	④ 消防・救急	2.68	3.26	Ⅱ
	⑤ 防犯・交通安全	2.66	3.22	Ⅱ
3 利便性が高く快適に生活できるまちづくり	① 土地利用	2.46	3.16	Ⅰ
	② 住宅・住環境	2.33	3.18	Ⅰ
	③ 道路・公共交通	2.43	3.24	Ⅰ
	④ 公園・緑地	2.48	3.05	Ⅲ
	⑤ 上下水道	2.77	3.22	Ⅱ
4 活気と交流を生み出す産業が成長するまちづくり	① 農業	2.41	3.12	Ⅲ
	② 商工業	2.33	3.05	Ⅲ
	③ 観光・交流	2.30	2.96	Ⅲ
5 健康で心豊かな人を育むまちづくり	① 学校教育	2.72	3.20	Ⅱ
	② 社会教育	2.60	3.07	Ⅳ
6 人と人とがつながる協働によるまちづくり	① 男女共同参画等	2.59	2.91	Ⅳ
	② 地域力	2.54	2.97	Ⅲ
	③ 協働・参画	2.51	2.87	Ⅲ
	④ 行財政運営	2.48	3.10	Ⅲ
	⑤ 広域行政	2.56	3.10	Ⅳ
	⑥ 情報発信・共有	2.48	3.10	Ⅲ

■女性：現在の満足度と今後の重要度



■ 満足している ■ どちらかといえば満足している ■ 重視している ■ やや重視している
 ■ 無回答 ■ どちらかといえば満足していない ■ 無回答 ■ あまり重視していない
 ■ 満足していない ■ 重視していない

■女性：現在の満足度（点数）×今後の重要度（点数）分布図



■女性：施策別領域

基本目標	基本施策	現在の満足度 (点数)	今後の重要度 (点数)	領域
1 安心して生活できる子育てと福祉のまちづくり	① 健康・医療	2.72	3.22	Ⅱ
	② 地域福祉	2.65	3.16	Ⅱ
	③ 子育て支援	2.80	3.21	Ⅱ
	④ 高齢者福祉	2.71	3.33	Ⅱ
	⑤ 障がい者福祉	2.70	3.15	Ⅱ
	⑥ 社会保障等	2.59	3.18	I
2 自然環境と共生した安全に生活できるまちづくり	① 環境保全	2.59	3.14	I
	② 環境衛生	2.80	3.16	Ⅱ
	③ 防災・減災	2.61	3.28	Ⅱ
	④ 消防・救急	2.80	3.30	Ⅱ
	⑤ 防犯・交通安全	2.79	3.26	Ⅱ
3 利便性が高く快適に生活できるまちづくり	① 土地利用	2.46	3.06	Ⅲ
	② 住宅・住環境	2.29	3.17	I
	③ 道路・公共交通	2.45	3.22	I
	④ 公園・緑地	2.45	3.05	Ⅲ
	⑤ 上下水道	2.69	3.22	Ⅱ
4 活気と交流を生み出す産業が成長するまちづくり	① 農業	2.50	3.11	Ⅲ
	② 商工業	2.38	3.08	Ⅲ
	③ 観光・交流	2.29	3.05	Ⅲ
5 健康で心豊かな人を育むまちづくり	① 学校教育	2.80	3.24	Ⅱ
	② 社会教育	2.70	3.09	Ⅳ
6 人と人とがつながる協働によるまちづくり	① 男女共同参画等	2.56	2.95	Ⅲ
	② 地域力	2.58	2.91	Ⅲ
	③ 協働・参画	2.57	2.89	Ⅲ
	④ 行財政運営	2.53	3.05	Ⅲ
	⑤ 広域行政	2.57	3.03	Ⅲ
	⑥ 情報発信・共有	2.49	3.05	Ⅲ

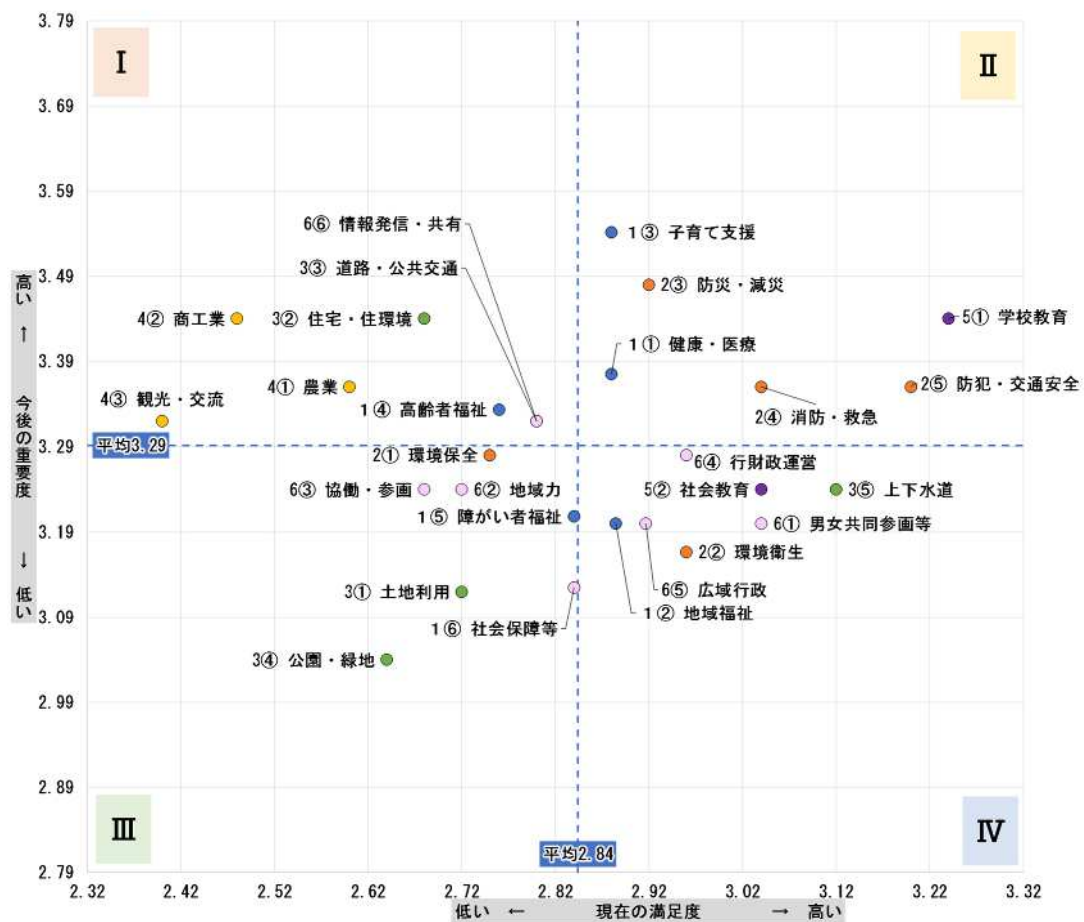
【年齢別】

■10代：現在の満足度と今後の重要度

基本目標	基本施策	【現在の満足度】						【今後の重要度】					
		0%	20%	40%	60%	80%	100%	0%	20%	40%	60%	80%	100%
1 安心して生活できる子育てと福祉のまちづくり	① 健康・医療	23.1	50.0	3.8	11.5	11.5		50.0	26.9	7.7	15.4		
	② 地域福祉	23.1	50.0	19.2	7.7			34.6	46.2	3.8	15.4		
	③ 子育て支援	19.2	53.8	3.8	15.4	7.7		61.5	19.2	7.7	11.5		
	④ 高齢者福祉	15.4	53.8	3.8	15.4	11.5		50.0	23.1	7.7	19.2		
	⑤ 障がい者福祉	11.5	69.2	3.8	11.5			38.5	38.5	7.7	11.5	3.8	
	⑥ 社会保障等	11.5	69.2	3.8	11.5			34.6	38.5	7.7	15.4	3.8	
2 自然環境と共生した安全に生活できるまちづくり	① 環境保全	15.4	46.2	7.7	23.1	7.7		50.0	26.9	3.8	15.4	3.8	
	② 環境衛生	19.2	61.5	3.8	7.7	7.7		34.6	42.3	7.7	11.5	3.8	
	③ 防災・減災	19.2	53.8	3.8	19.2	3.8		53.8	34.6	3.8	7.7		
	④ 消防・救急	19.2	65.4	3.8	7.7	3.8		50.0	30.8	3.8	15.4		
	⑤ 防犯・交通安全	30.8	57.7	3.8	3.8	3.8		42.3	46.2	3.8	7.7		
3 利便性が高く快適に生活できるまちづくり	① 土地利用	11.5	57.7	3.8	15.4	11.5		38.5	34.6	3.8	19.2	3.8	
	② 住宅・住環境	19.2	38.5	3.8	26.9	11.5		57.7	23.1	3.8	15.4		
	③ 道路・公共交通	11.5	61.5	3.8	15.4	7.7		46.2	34.6	3.8	15.4		
	④ 公園・緑地	11.5	46.2	3.8	30.8	7.7		30.8	38.5	3.8	26.9		
	⑤ 上下水道	23.1	65.4	3.8	13.8			38.5	42.3	3.8	15.4		
4 活気と交流を生み出す産業が成長するまちづくり	① 農業	15.4	42.3	3.8	23.1	15.4		46.2	38.5	3.8	11.5		
	② 商工業	7.7	50.0	3.8	19.2	19.2		57.7	23.1	3.8	15.4		
	③ 観光・交流	7.7	46.2	3.8	19.2	23.1		50.0	26.9	3.8	19.2		
5 健康で心豊かな人を育むまちづくり	① 学校教育	38.5	46.2	3.8	7.7	3.8		50.0	38.5	3.8	7.7		
	② 社会教育	23.1	57.7	3.8	11.5	3.8		34.6	53.8	3.8	13.8	3.8	
6 人と人がつながる協働によるまちづくり	① 男女共同参画等	19.2	65.4	3.8	7.7	3.8		34.6	46.2	3.8	15.4		
	② 地域力	11.5	53.8	3.8	23.1	7.7		38.5	42.3	3.8	15.4		
	③ 協働・参画	11.5	57.7	3.8	11.5	15.4		34.6	50.0	3.8	11.5		
	④ 行財政運営	19.2	61.5	3.8	7.7	7.7		34.6	53.8	3.8	7.7		
	⑤ 広域行政	11.5	65.4	7.7	11.5	3.8		30.8	53.8	3.8	11.5		
	⑥ 情報発信・共有	19.2	42.3	3.8	30.8	3.8		46.2	34.6	3.8	15.4		

■ 満足している ■ どちらかといえば満足している ■ 重視している ■ やや重視している
 ■ 無回答 ■ どちらかといえば満足していない ■ 無回答 ■ あまり重視していない
 ■ 満足していない ■ 重視していない

■10代：現在の満足度（点数）×今後の重要度（点数）分布図



■10代：施策別領域

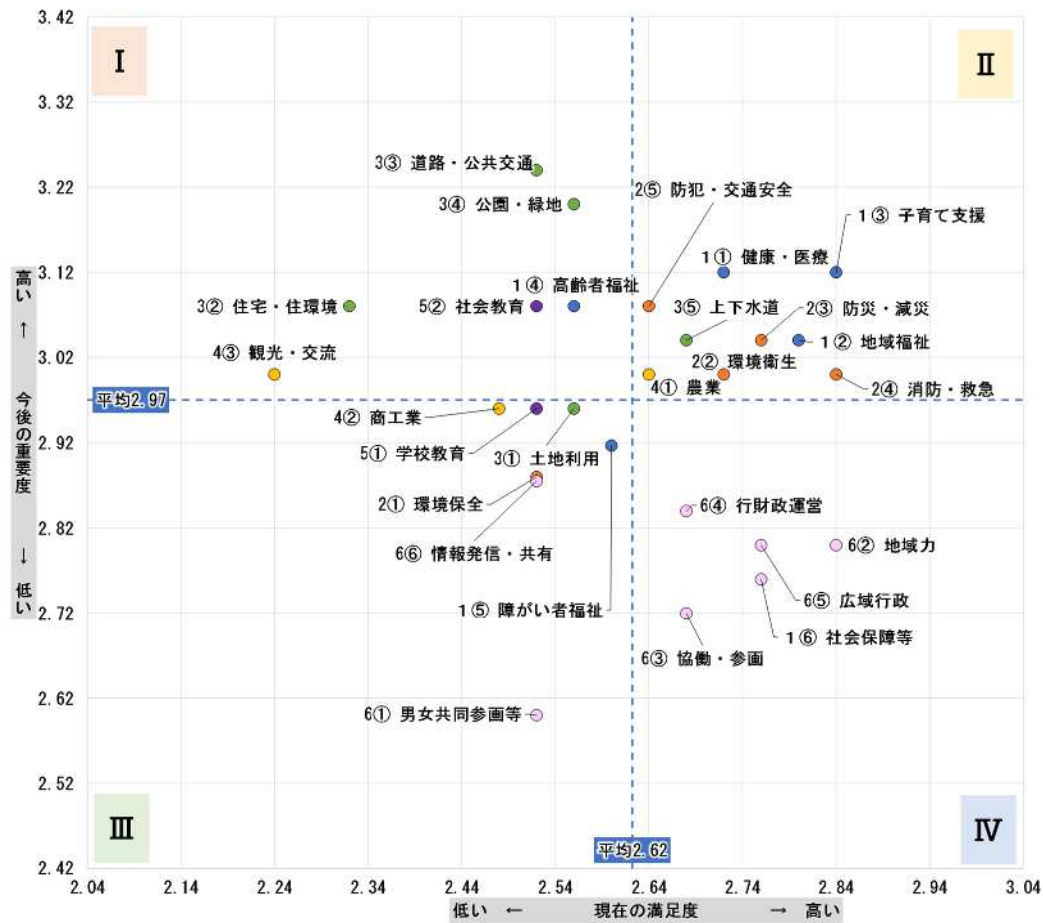
基本目標	基本施策	現在の満足度 (点数)	今後の重要度 (点数)	領域
1 安心して生活できる子育てと福祉のまちづくり	① 健康・医療	2.88	3.38	Ⅱ
	② 地域福祉	2.88	3.20	Ⅳ
	③ 子育て支援	2.88	3.54	Ⅱ
	④ 高齢者福祉	2.76	3.33	Ⅰ
	⑤ 障がい者福祉	2.84	3.21	Ⅲ
	⑥ 社会保障等	2.84	3.13	Ⅲ
2 自然環境と共生した安全に生活できるまちづくり	① 環境保全	2.75	3.28	Ⅲ
	② 環境衛生	2.96	3.17	Ⅳ
	③ 防災・減災	2.92	3.48	Ⅱ
	④ 消防・救急	3.04	3.36	Ⅱ
	⑤ 防犯・交通安全	3.20	3.36	Ⅱ
3 利便性が高く快適に生活できるまちづくり	① 土地利用	2.72	3.12	Ⅲ
	② 住宅・住環境	2.68	3.44	Ⅰ
	③ 道路・公共交通	2.80	3.32	Ⅰ
	④ 公園・緑地	2.64	3.04	Ⅲ
	⑤ 上下水道	3.12	3.24	Ⅳ
4 活気と交流を生み出す産業が成長するまちづくり	① 農業	2.60	3.36	Ⅰ
	② 商工業	2.48	3.44	Ⅰ
	③ 観光・交流	2.40	3.32	Ⅰ
5 健康で心豊かな人を育むまちづくり	① 学校教育	3.24	3.44	Ⅱ
	② 社会教育	3.04	3.24	Ⅳ
6 人と人とがつながる協働によるまちづくり	① 男女共同参画等	3.04	3.20	Ⅳ
	② 地域力	2.72	3.24	Ⅲ
	③ 協働・参画	2.68	3.24	Ⅲ
	④ 行財政運営	2.96	3.28	Ⅳ
	⑤ 広域行政	2.92	3.20	Ⅳ
	⑥ 情報発信・共有	2.80	3.32	Ⅰ

■20代：現在の満足度と今後の重要度

基本目標	基本施策	【現在の満足度】						【今後の重要度】					
		0%	20%	40%	60%	80%	100%	0%	20%	40%	60%	80%	100%
1 安心して生活できる子育てと福祉のまちづくり	① 健康・医療	8.0		64.0		20.0	8.0	36.0		48.0		8.0	8.0
	② 地域福祉	8.0		72.0		12.0	8.0	32.0		48.0		12.0	8.0
	③ 子育て支援	20.0		52.0		20.0	8.0	36.0		48.0		8.0	8.0
	④ 高齢者福祉	4.0		56.0		32.0	8.0	40.0		36.0		16.0	8.0
	⑤ 障がい者福祉	4.0		60.0		28.0	8.0	32.0		36.0	4.0	16.0	12.0
	⑥ 社会保障等	4.0		76.0		12.0	8.0	28.0		36.0		20.0	16.0
2 自然環境と共生した安全に生活できるまちづくり	① 環境保全	8.0		44.0		40.0	8.0	28.0		40.0		24.0	8.0
	② 環境衛生	20.0		44.0		24.0	12.0	36.0		36.0		20.0	8.0
	③ 防災・減災	12.0		60.0		20.0	8.0	32.0		48.0		12.0	8.0
	④ 消防・救急	8.0		76.0			8.0	36.0		40.0		12.0	12.0
	⑤ 防犯・交通安全	12.0		52.0		24.0	12.0	36.0		44.0		12.0	8.0
3 利便性が高く快適に生活できるまちづくり	① 土地利用	12.0		44.0		32.0	12.0	20.0		64.0		8.0	8.0
	② 住宅・住環境	12.0	24.0		48.0		16.0	36.0		44.0		12.0	8.0
	③ 道路・公共交通	8.0		48.0		32.0	12.0	44.0		44.0		4.0	8.0
	④ 公園・緑地	8.0		52.0		28.0	12.0	40.0		48.0		4.0	8.0
	⑤ 上下水道	12.0		52.0		28.0	8.0	28.0		56.0		8.0	8.0
4 活気と交流を生み出す産業が成長するまちづくり	① 農業	12.0		52.0		24.0	12.0	28.0		52.0		12.0	8.0
	② 商工業	12.0		44.0		24.0	20.0	28.0		48.0		16.0	8.0
	③ 観光・交流	4.0	36.0		40.0		20.0	24.0		60.0		8.0	8.0
5 健康で心豊かな人を育むまちづくり	① 学校教育	12.0		48.0		20.0	20.0	28.0		48.0		16.0	8.0
	② 社会教育	8.0		48.0		32.0	12.0	32.0		52.0		8.0	8.0
6 人と人とのつながる協働によるまちづくり	① 男女共同参画等	8.0		52.0		24.0	16.0	16.0		44.0		24.0	16.0
	② 地域力	20.0		52.0		20.0	8.0	20.0		48.0		24.0	8.0
	③ 協働・参画	12.0		52.0		28.0	8.0	16.0		52.0		20.0	12.0
	④ 行財政運営	12.0		56.0		20.0	12.0	12.0		68.0		12.0	8.0
	⑤ 広域行政	12.0		60.0		20.0	8.0	16.0		60.0		12.0	12.0
	⑥ 情報発信・共有	8.0		52.0		24.0	16.0	24.0		44.0		4.0	20.0

■ 満足している ■ どちらかといえば満足している ■ 重視している ■ やや重視している
 ■ 無回答 ■ どちらかといえば満足していない ■ 無回答 ■ あまり重視していない
 ■ 満足していない ■ 重視していない

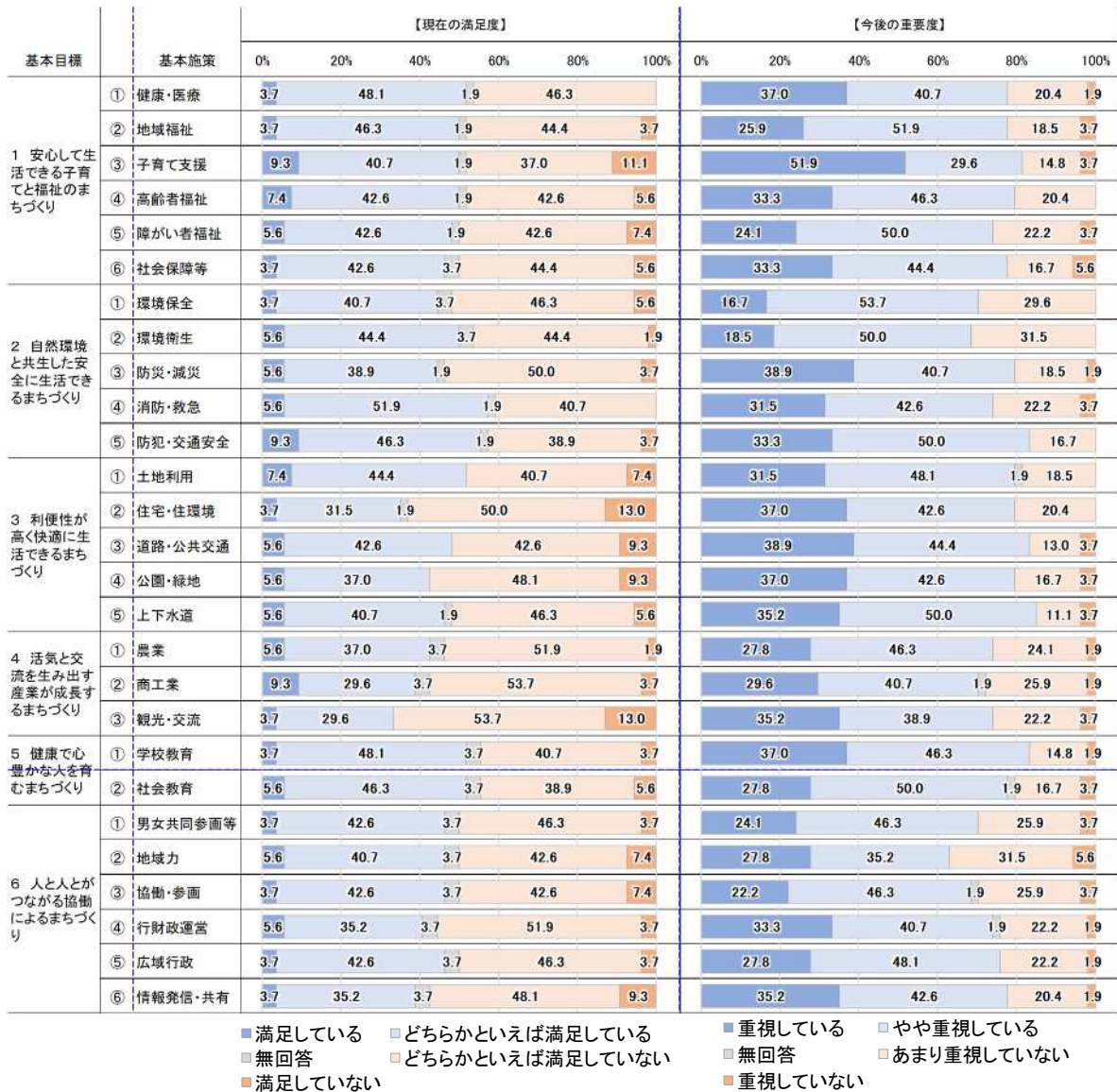
■20代：現在の満足度（点数）×今後の重要度（点数）分布図



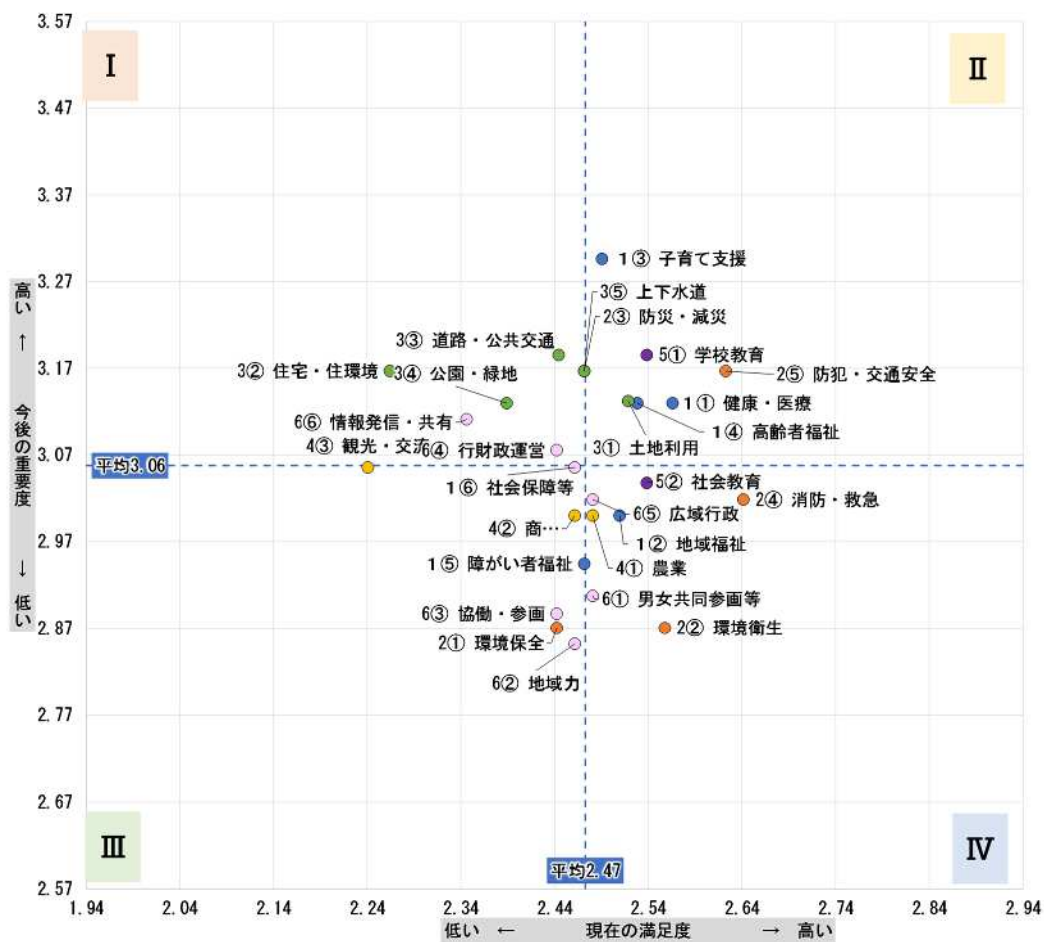
■20代：施策別領域

基本目標	基本施策	現在の満足度 (点数)	今後の重要度 (点数)	領域
1 安心して生活できる子育てと福祉のまちづくり	① 健康・医療	2.72	3.12	Ⅱ
	② 地域福祉	2.80	3.04	Ⅱ
	③ 子育て支援	2.84	3.12	Ⅱ
	④ 高齢者福祉	2.56	3.08	Ⅰ
	⑤ 障がい者福祉	2.60	2.92	Ⅲ
	⑥ 社会保障等	2.76	2.76	Ⅳ
2 自然環境と共生した安全に生活できるまちづくり	① 環境保全	2.52	2.88	Ⅲ
	② 環境衛生	2.72	3.00	Ⅱ
	③ 防災・減災	2.76	3.04	Ⅱ
	④ 消防・救急	2.84	3.00	Ⅱ
	⑤ 防犯・交通安全	2.64	3.08	Ⅱ
3 利便性が高く快適に生活できるまちづくり	① 土地利用	2.56	2.96	Ⅲ
	② 住宅・住環境	2.32	3.08	Ⅰ
	③ 道路・公共交通	2.52	3.24	Ⅰ
	④ 公園・緑地	2.56	3.20	Ⅰ
	⑤ 上下水道	2.68	3.04	Ⅱ
4 活気と交流を生み出す産業が成長するまちづくり	① 農業	2.64	3.00	Ⅱ
	② 商工業	2.48	2.96	Ⅲ
	③ 観光・交流	2.24	3.00	Ⅰ
5 健康で心豊かな人を育むまちづくり	① 学校教育	2.52	2.96	Ⅲ
	② 社会教育	2.52	3.08	Ⅰ
6 人と人とがつながる協働によるまちづくり	① 男女共同参画等	2.52	2.60	Ⅲ
	② 地域力	2.84	2.80	Ⅳ
	③ 協働・参画	2.68	2.72	Ⅳ
	④ 行財政運営	2.68	2.84	Ⅳ
	⑤ 広域行政	2.76	2.80	Ⅳ
	⑥ 情報発信・共有	2.52	2.88	Ⅲ

■30代：現在の満足度と今後の重要度



■30代：現在の満足度（点数）×今後の重要度（点数）分布図



■30代：施策別領域

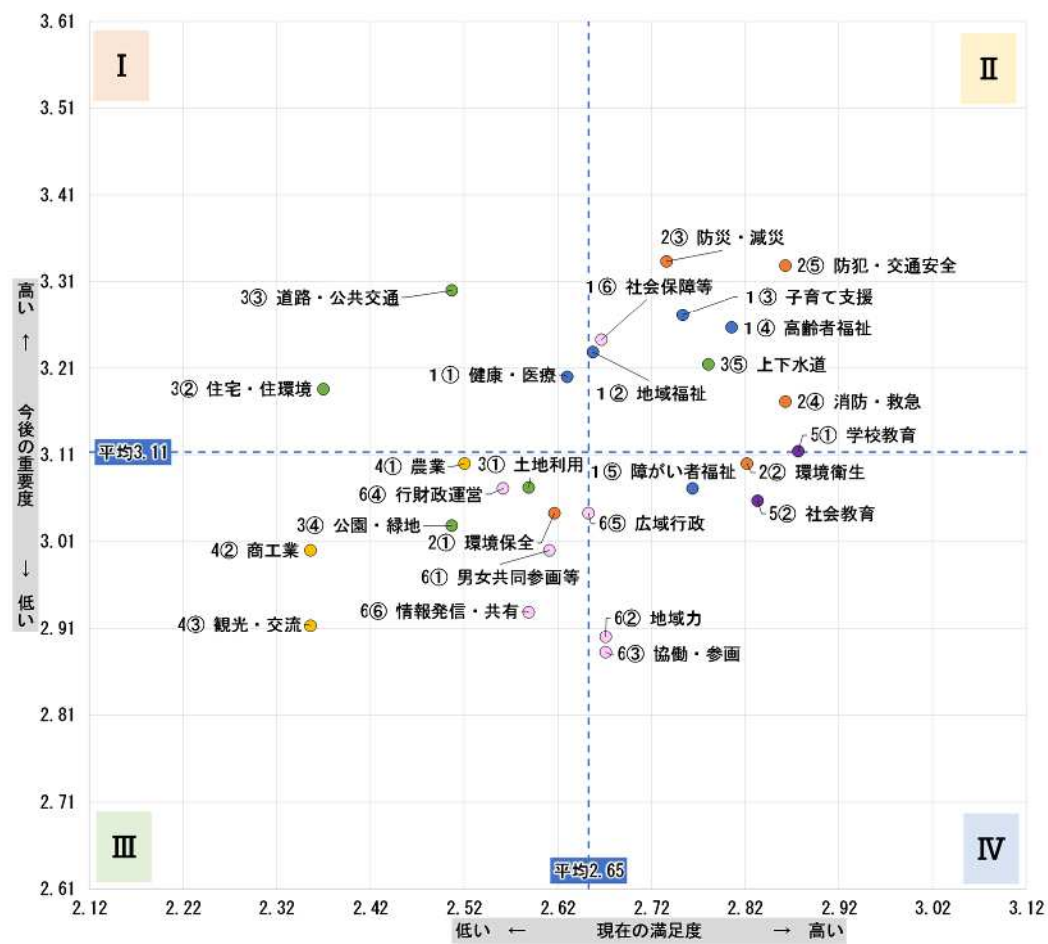
基本目標	基本施策	現在の満足度 (点数)	今後の重要度 (点数)	領域
1 安心して生活できる子育てと福祉のまちづくり	① 健康・医療	2.57	3.13	Ⅱ
	② 地域福祉	2.51	3.00	Ⅳ
	③ 子育て支援	2.49	3.30	Ⅱ
	④ 高齢者福祉	2.53	3.13	Ⅱ
	⑤ 障がい者福祉	2.47	2.94	Ⅲ
	⑥ 社会保障等	2.46	3.06	Ⅲ
2 自然環境と共生した安全に生活できるまちづくり	① 環境保全	2.44	2.87	Ⅲ
	② 環境衛生	2.56	2.87	Ⅳ
	③ 防災・減災	2.47	3.17	Ⅰ
	④ 消防・救急	2.64	3.02	Ⅳ
	⑤ 防犯・交通安全	2.62	3.17	Ⅱ
3 利便性が高く快適に生活できるまちづくり	① 土地利用	2.52	3.13	Ⅱ
	② 住宅・住環境	2.26	3.17	Ⅰ
	③ 道路・公共交通	2.44	3.19	Ⅰ
	④ 公園・緑地	2.39	3.13	Ⅰ
	⑤ 上下水道	2.47	3.17	Ⅰ
4 活気と交流を生み出す産業が成長するまちづくり	① 農業	2.48	3.00	Ⅳ
	② 商工業	2.46	3.00	Ⅲ
	③ 観光・交流	2.24	3.06	Ⅲ
5 健康で心豊かな人を育むまちづくり	① 学校教育	2.54	3.19	Ⅱ
	② 社会教育	2.54	3.04	Ⅳ
6 人と人とがつながる協働によるまちづくり	① 男女共同参画等	2.48	2.91	Ⅳ
	② 地域力	2.46	2.85	Ⅲ
	③ 協働・参画	2.44	2.89	Ⅲ
	④ 行財政運営	2.44	3.08	Ⅰ
	⑤ 広域行政	2.48	3.02	Ⅳ
	⑥ 情報発信・共有	2.35	3.11	Ⅰ

■40代：現在の満足度と今後の重要度

基本目標	基本施策	【現在の満足度】						【今後の重要度】					
		0%	20%	40%	60%	80%	100%	0%	20%	40%	60%	80%	100%
1 安心して生活できる子育てと福祉のまちづくり	① 健康・医療	5.5	60.3	26.0	8.2			31.5	56.2	4.1	14.1		
	② 地域福祉	6.8	58.9	27.4	6.8			34.2	52.1	4.1	16.8	2.7	
	③ 子育て支援	13.7	57.5	19.2	9.6			45.2	38.4	4.1	15.5	6.8	
	④ 高齢者福祉	5.5	69.9	1.4	21.9	1.4		37.0	49.3	4.1	16.8	2.7	
	⑤ 障がい者福祉	8.2	60.3	1.4	28.8	1.4		21.9	60.3	4.1	12.3	1.4	
	⑥ 社会保障等	4.1	63.0	1.4	26.0	5.5		32.9	53.4	4.1	9.6		
2 自然環境と共生した安全に生活できるまちづくり	① 環境保全	5.5	56.2	32.9	5.5			23.3	56.2	4.1	13.7	2.7	
	② 環境衛生	5.5	75.3	15.1	4.1			21.9	61.6	4.1	12.3		
	③ 防災・減災	4.1	65.8	1.4	27.4	1.4		34.2	57.5			5.2	2.7
	④ 消防・救急	8.2	71.2	19.2	1.4			28.8	57.5	4.1	16.8	2.7	
	⑤ 防犯・交通安全	8.2	71.2	19.2	1.4			37.0	53.4	4.1	15.5		
3 利便性が高く快適に生活できるまちづくり	① 土地利用	11.0	45.2	35.6	8.2			31.5	42.5	5.5	16.4	4.1	
	② 住宅・住環境	9.6	31.5	45.2	13.7			35.6	46.6	4.1	9.6	4.1	
	③ 道路・公共交通	11.0	38.4	41.1	9.6			39.7	46.6	4.1	8.2	1.4	
	④ 公園・緑地	8.2	46.6	32.9	12.3			27.4	49.3	4.1	13.7	5.5	
	⑤ 上下水道	8.2	64.4	24.7	2.7			28.8	60.3	4.1	15.5	1.4	
4 活気と交流を生み出す産業が成長するまちづくり	① 農業	6.8	45.2	41.1	6.8			27.4	52.1	4.1	15.1	1.4	
	② 商工業	4.1	35.6	52.1	8.2			23.3	52.1	5.5	15.1	4.1	
	③ 観光・交流	5.5	35.6	47.9	11.0			26.0	39.7	5.5	23.3	5.5	
5 健康で心豊かな人を育むまちづくり	① 学校教育	11.0	67.1	20.5	1.4			32.9	46.6	4.1	11.0	5.5	
	② 社会教育	9.6	63.0	1.4	26.0			24.7	56.2	4.1	11.0	4.1	
6 人と人とのつながりによるまちづくり	① 男女共同参画等	5.5	54.8	1.4	32.9	5.5		17.8	61.6	5.5	12.3	2.7	
	② 地域力	6.8	61.6	23.3	8.2			16.4	58.9	4.1	15.1	5.5	
	③ 協働・参画	6.8	58.9	28.8	5.5			19.2	47.9	6.8	21.9	4.1	
	④ 行財政運営	5.5	52.1	35.6	6.8			20.5	63.0	4.1	11.0	1.4	
	⑤ 広域行政	5.5	56.2	1.4	34.2	2.7		21.9	57.5	4.1	15.1	1.4	
	⑥ 情報発信・共有	8.2	47.9	38.4	5.5			17.8	57.5	4.1	16.4	4.1	

■ 満足している ■ どちらかといえば満足している ■ 重視している ■ やや重視している
 ■ 無回答 ■ どちらかといえば満足していない ■ 無回答 ■ あまり重視していない
 ■ 満足していない ■ 重視していない

■40代：現在の満足度（点数）×今後の重要度（点数）分布図



■40代：施策別領域

基本目標	基本施策	現在の満足度 (点数)	今後の重要度 (点数)	領域
1 安心して生活できる子育てと福祉のまちづくり	① 健康・医療	2.63	3.20	I
	② 地域福祉	2.66	3.23	II
	③ 子育て支援	2.75	3.27	II
	④ 高齢者福祉	2.81	3.26	II
	⑤ 障がい者福祉	2.76	3.07	IV
	⑥ 社会保障等	2.67	3.24	II
2 自然環境と共生した安全に生活できるまちづくり	① 環境保全	2.62	3.04	III
	② 環境衛生	2.82	3.10	IV
	③ 防災・減災	2.74	3.33	II
	④ 消防・救急	2.86	3.17	II
	⑤ 防犯・交通安全	2.86	3.33	II
3 利便性が高く快適に生活できるまちづくり	① 土地利用	2.59	3.07	III
	② 住宅・住環境	2.37	3.19	I
	③ 道路・公共交通	2.51	3.30	I
	④ 公園・緑地	2.51	3.03	III
	⑤ 上下水道	2.78	3.21	II
4 活気と交流を生み出す産業が成長するまちづくり	① 農業	2.52	3.10	III
	② 商工業	2.36	3.00	III
	③ 観光・交流	2.36	2.91	III
5 健康で心豊かな人を育むまちづくり	① 学校教育	2.88	3.11	II
	② 社会教育	2.83	3.06	IV
6 人と人とがつながる協働によるまちづくり	① 男女共同参画等	2.61	3.00	III
	② 地域力	2.67	2.90	IV
	③ 協働・参画	2.67	2.88	IV
	④ 行財政運営	2.56	3.07	III
	⑤ 広域行政	2.65	3.04	III
	⑥ 情報発信・共有	2.59	2.93	III

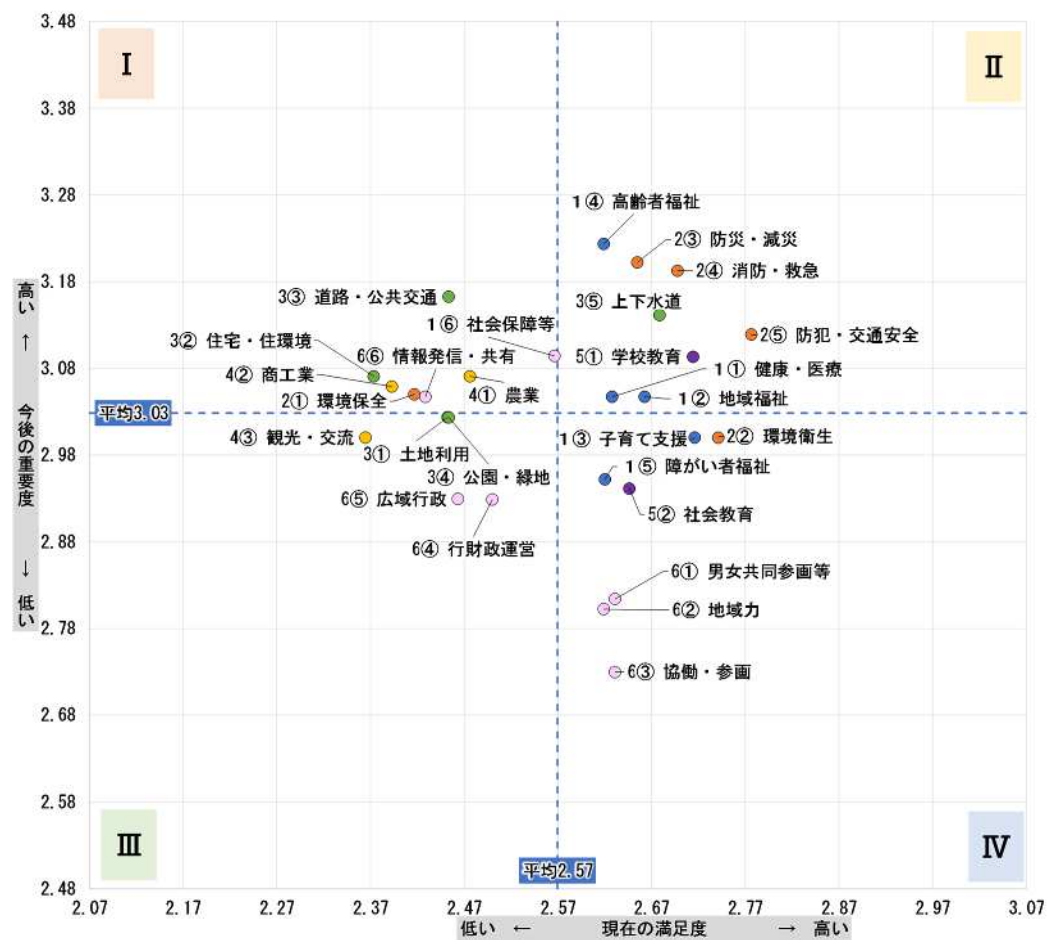
■50代：現在の満足度と今後の重要度

基本目標	基本施策	【現在の満足度】						【今後の重要度】					
		0%	20%	40%	60%	80%	100%	0%	20%	40%	60%	80%	100%
1 安心して生活できる子育てと福祉のまちづくり	① 健康・医療	8.0	51.7	1.1	33.3	5.7		23.0		57.5	2.3	16.1	1.1
	② 地域福祉	6.9	52.9	4.6	32.2	3.4		23.0		57.5	2.3	16.1	1.1
	③ 子育て支援	6.9	55.2	6.9	28.7	2.3		21.8		51.7	5.7	19.5	1.1
	④ 高齢者福祉	8.0	48.3	3.4	35.6	4.6		35.6		48.3	2.3	13.8	
	⑤ 障がい者福祉	3.4	51.7	9.2	33.3	2.3		17.2		57.5	4.6	19.5	1.1
	⑥ 社会保障等	3.4	49.4	4.6	40.2	2.3		24.1		58.6	2.3	14.9	
2 自然環境と共生した安全に生活できるまちづくり	① 環境保全	2.3	40.2	3.4	49.4	4.6		25.3		48.3	8.0	16.1	2.3
	② 環境衛生	6.9	58.6	2.3	32.2			14.9		65.5	4.6	14.9	
	③ 防災・減災	6.9	55.2	3.4	28.7	5.7		28.7		58.6	3.4	9.2	
	④ 消防・救急	6.9	58.6	1.1	29.9	3.4		27.6		58.6	4.6	9.2	
	⑤ 防犯・交通安全	8.0	59.8	2.3	29.9			24.1		59.8	3.4	12.6	
3 利便性が高く快適に生活できるまちづくり	① 土地利用	5.7	42.5	3.4	37.9	10.3		18.4		64.4	2.3	13.8	1.1
	② 住宅・住環境	4.6	34.5	4.6	48.3	8.0		25.3		55.2	2.3	16.1	1.1
	③ 道路・公共交通	6.9	40.2	1.1	42.5	9.2		29.9		56.3	1.1	11.5	1.1
	④ 公園・緑地	5.7	48.3	1.1	29.9	14.9		18.4		65.5	1.1	13.8	1.1
	⑤ 上下水道	8.0	54.0	3.4	29.9	4.6		28.7		54.0	2.3	14.9	
4 活気と交流を生み出す産業が成長するまちづくり	① 農業	2.3	43.7	3.4	48.3	2.3		29.9		44.8	2.3	23.0	
	② 商工業	3.4	37.9	3.4	48.3	6.9		24.1		57.5	2.3	13.8	2.3
	③ 観光・交流	4.6	39.1	2.3	41.4	12.6		24.1		55.2	1.1	14.9	4.6
5 健康で心豊かな人を育むまちづくり	① 学校教育	5.7	60.9	3.4	26.4	3.4		24.1		60.9	1.1	12.6	1.1
	② 社会教育	3.4	54.0	5.7	36.8			18.4		57.5	2.3	19.5	2.3
6 人と人をつながる協働によるまちづくり	① 男女共同参画等	2.3	57.5	3.4	35.6	1.1		13.8		56.3	1.1	25.3	3.4
	② 地域力	2.3	56.3	3.4	36.8	1.1		13.8		54.0	1.1	28.7	2.3
	③ 協働・参画	3.4	55.2	3.4	36.8	1.1		8.0		57.5	2.3	29.9	2.3
	④ 行財政運営	2.3	49.4	3.4	39.1	5.7		17.2		57.5	3.4	19.5	2.3
	⑤ 広域行政	2.3	43.7	5.7	43.7	4.6		16.1		60.9	2.3	18.4	2.3
	⑥ 情報発信・共有	2.3	44.8	3.4	41.4	8.0		23.0		58.6	2.3	13.8	2.3

■ 満足している ■ どちらかといえば満足している
 ■ 無回答 ■ どちらかといえば満足していない
 ■ 満足していない

■ 重視している ■ やや重視している
 ■ 無回答 ■ あまり重視していない
 ■ 重視していない

■50代：現在の満足度（点数）×今後の重要度（点数）分布図



■50代：施策別領域

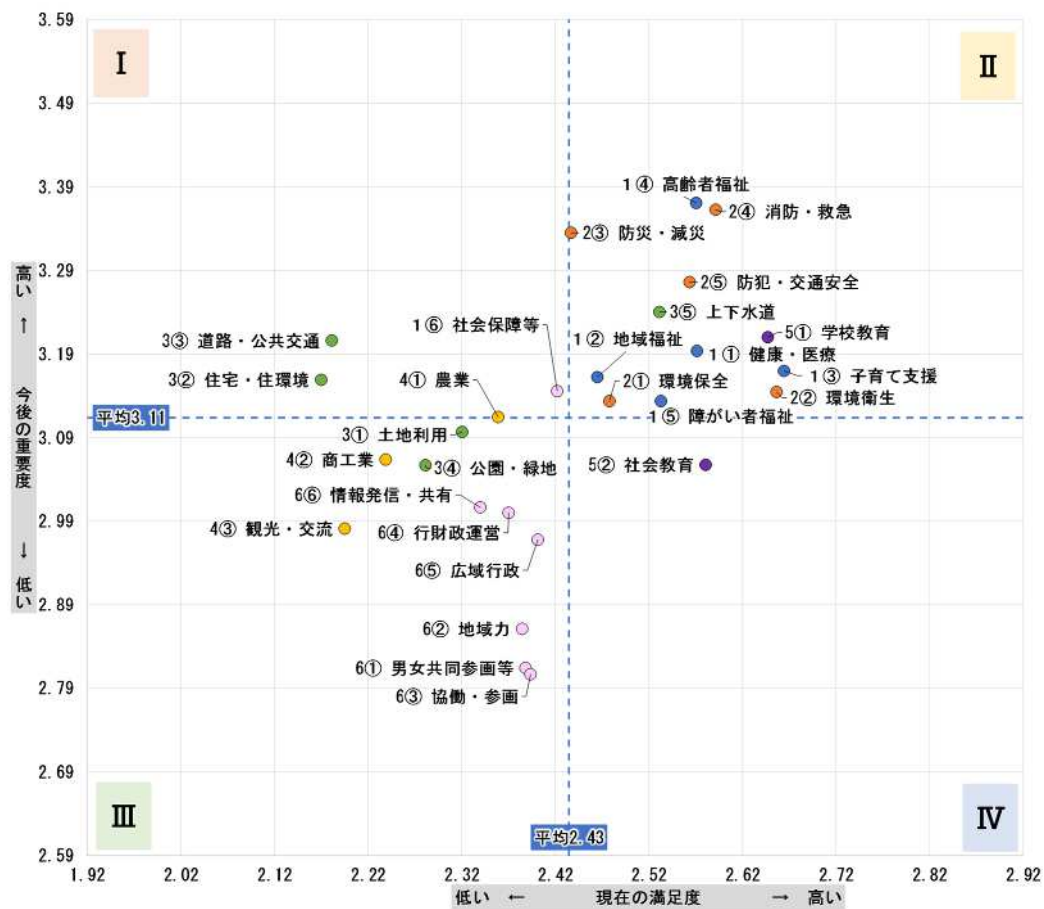
基本目標	基本施策	現在の満足度 (点数)	今後の重要度 (点数)	領域
1 安心して生活できる子育てと福祉のまちづくり	① 健康・医療	2.63	3.05	Ⅱ
	② 地域福祉	2.66	3.05	Ⅱ
	③ 子育て支援	2.72	3.00	Ⅳ
	④ 高齢者福祉	2.62	3.22	Ⅱ
	⑤ 障がい者福祉	2.62	2.95	Ⅳ
	⑥ 社会保障等	2.57	3.09	Ⅰ
2 自然環境と共生した安全に生活できるまちづくり	① 環境保全	2.42	3.05	Ⅰ
	② 環境衛生	2.74	3.00	Ⅳ
	③ 防災・減災	2.65	3.20	Ⅱ
	④ 消防・救急	2.70	3.19	Ⅱ
	⑤ 防犯・交通安全	2.78	3.12	Ⅱ
3 利便性が高く快適に生活できるまちづくり	① 土地利用	2.45	3.02	Ⅲ
	② 住宅・住環境	2.37	3.07	Ⅰ
	③ 道路・公共交通	2.45	3.16	Ⅰ
	④ 公園・緑地	2.45	3.02	Ⅲ
	⑤ 上下水道	2.68	3.14	Ⅱ
4 活気と交流を生み出す産業が成長するまちづくり	① 農業	2.48	3.07	Ⅰ
	② 商工業	2.39	3.06	Ⅰ
	③ 観光・交流	2.36	3.00	Ⅲ
5 健康で心豊かな人を育むまちづくり	① 学校教育	2.71	3.09	Ⅱ
	② 社会教育	2.65	2.94	Ⅳ
6 人と人とがつながる協働によるまちづくり	① 男女共同参画等	2.63	2.81	Ⅳ
	② 地域力	2.62	2.80	Ⅳ
	③ 協働・参画	2.63	2.73	Ⅳ
	④ 行財政運営	2.50	2.93	Ⅲ
	⑤ 広域行政	2.46	2.93	Ⅲ
	⑥ 情報発信・共有	2.43	3.05	Ⅰ

■60代：現在の満足度と今後の重要度

基本目標	基本施策	【現在の満足度】						【今後の重要度】					
		0%	20%	40%	60%	80%	100%	0%	20%	40%	60%	80%	100%
1 安心して生活できる子育てと福祉のまちづくり	① 健康・医療	4.8	53.9	2.4	30.9	7.9		32.1	53.3	3.0	9.7	1.8	
	② 地域福祉	3.0	45.5	4.8	39.4	7.3		29.7	54.5	3.0	11.5	1.2	
	③ 子育て支援	4.8	53.3		11.5	26.1	4.2	35.8	40.6	7.3	12.7	3.6	
	④ 高齢者福祉	4.2	55.2		5.5	25.5	9.7	46.7	41.2		3.6	6.1	2.4
	⑤ 障がい者福祉	3.6	47.9		7.9	34.5	6.1	30.9	49.1	4.8	12.1	3.0	
	⑥ 社会保障等	1.8	44.2		6.7	38.8	8.5	29.7	52.7	4.2	10.9	2.4	
2 自然環境と共生した安全に生活できるまちづくり	① 環境保全	4.8	41.8	4.8	42.4	6.1		27.3	55.2	4.8	10.9	1.8	
	② 環境衛生	6.1	57.6	3.0	27.3	6.1		25.5	61.2	3.6	7.9	1.8	
	③ 防災・減災	3.6	46.1	4.2	34.5	11.5		40.6	48.5	4.2	8.8		
	④ 消防・救急	5.5	55.2	3.6	26.7	9.1		43.0	44.2	4.8	7.0	6.6	
	⑤ 防犯・交通安全	3.0	53.3	4.2	33.9	5.5		37.0	50.3	3.6	7.9	1.2	
3 利便性が高く快適に生活できるまちづくり	① 土地利用	2.4	36.4	5.5	44.8	10.9		26.7	52.7	6.1	11.5	3.0	
	② 住宅・住環境	1.8	29.1	3.6	49.1	16.4		32.1	48.5	4.8	12.1	2.4	
	③ 道路・公共交通	2.4	29.1	3.0	49.1	16.4		33.3	53.3	3.0	7.3	3.0	
	④ 公園・緑地	3.0	34.5	3.0	46.1	13.3		24.2	55.8	4.2	12.7	3.0	
	⑤ 上下水道	3.0	53.9	3.0	31.5	8.5		34.5	52.1	4.2	6.7	2.4	
4 活気と交流を生み出す産業が成長するまちづくり	① 農業	2.4	37.6	5.5	46.1	8.5		29.1	49.7	4.8	14.5	1.8	
	② 商工業	2.4	28.5	6.1	52.1	10.9		24.8	52.7	4.8	16.4	1.2	
	③ 観光・交流	2.4	26.7	3.6	54.5	12.7		24.8	47.3	4.2	20.6	3.0	
5 健康で心豊かな人を育てるまちづくり	① 学校教育	4.8	55.8	7.3	26.7	5.5		34.5	49.1	4.8	8.5	3.0	
	② 社会教育	3.6	52.1	6.1	33.3	4.8		22.4	57.6	4.8	13.3	1.8	
6 人と人がつながる協働によるまちづくり	① 男女共同参画等	1.8	38.8	7.9	44.8	6.7		14.5	52.1	5.5	23.6	4.2	
	② 地域力	2.4	40.6	5.5	42.4	9.1		15.8	54.5	4.2	21.8	3.6	
	③ 協働・参画	3.0	37.6	6.1	46.7	6.7		13.9	50.9	6.1	26.1	3.0	
	④ 行財政運営	4.2	36.4	6.7	42.4	10.3		25.5	49.1	4.8	15.8	4.8	
	⑤ 広域行政	3.6	40.0	7.9	38.2	10.3		21.8	52.1	6.1	15.2	4.8	
	⑥ 情報発信・共有	4.2	34.5	7.3	42.4	11.5		24.2	49.7	6.7	15.2	4.2	

■ 満足している ■ どちらかといえば満足している ■ 重視している ■ やや重視している
■ 無回答 ■ どちらかといえば満足していない ■ 無回答 ■ あまり重視していない
■ 満足していない ■ 重視していない

■60代：現在の満足度（点数）×今後の重要度（点数）分布図



■60代：施策別領域

基本目標	基本施策	現在の満足度 (点数)	今後の重要度 (点数)	領域
1 安心して生活できる子育てと福祉のまちづくり	① 健康・医療	2.57	3.19	Ⅱ
	② 地域福祉	2.46	3.16	Ⅱ
	③ 子育て支援	2.66	3.17	Ⅱ
	④ 高齢者福祉	2.57	3.37	Ⅱ
	⑤ 障がい者福祉	2.53	3.13	Ⅱ
	⑥ 社会保障等	2.42	3.15	I
2 自然環境と共生した安全に生活できるまちづくり	① 環境保全	2.48	3.13	Ⅱ
	② 環境衛生	2.66	3.14	Ⅱ
	③ 防災・減災	2.44	3.34	Ⅱ
	④ 消防・救急	2.59	3.36	Ⅱ
	⑤ 防犯・交通安全	2.56	3.28	Ⅱ
3 利便性が高く快適に生活できるまちづくり	① 土地利用	2.32	3.10	Ⅲ
	② 住宅・住環境	2.17	3.16	I
	③ 道路・公共交通	2.18	3.21	I
	④ 公園・緑地	2.28	3.06	Ⅲ
	⑤ 上下水道	2.53	3.24	Ⅱ
4 活気と交流を生み出す産業が成長するまちづくり	① 農業	2.36	3.11	I
	② 商工業	2.24	3.06	Ⅲ
	③ 観光・交流	2.19	2.98	Ⅲ
5 健康で心豊かな人を育むまちづくり	① 学校教育	2.65	3.21	Ⅱ
	② 社会教育	2.58	3.06	Ⅳ
6 人と人とがつながる協働によるまちづくり	① 男女共同参画等	2.39	2.81	Ⅲ
	② 地域力	2.38	2.86	Ⅲ
	③ 協働・参画	2.39	2.81	Ⅲ
	④ 行財政運営	2.37	3.00	Ⅲ
	⑤ 広域行政	2.40	2.97	Ⅲ
	⑥ 情報発信・共有	2.34	3.01	Ⅲ

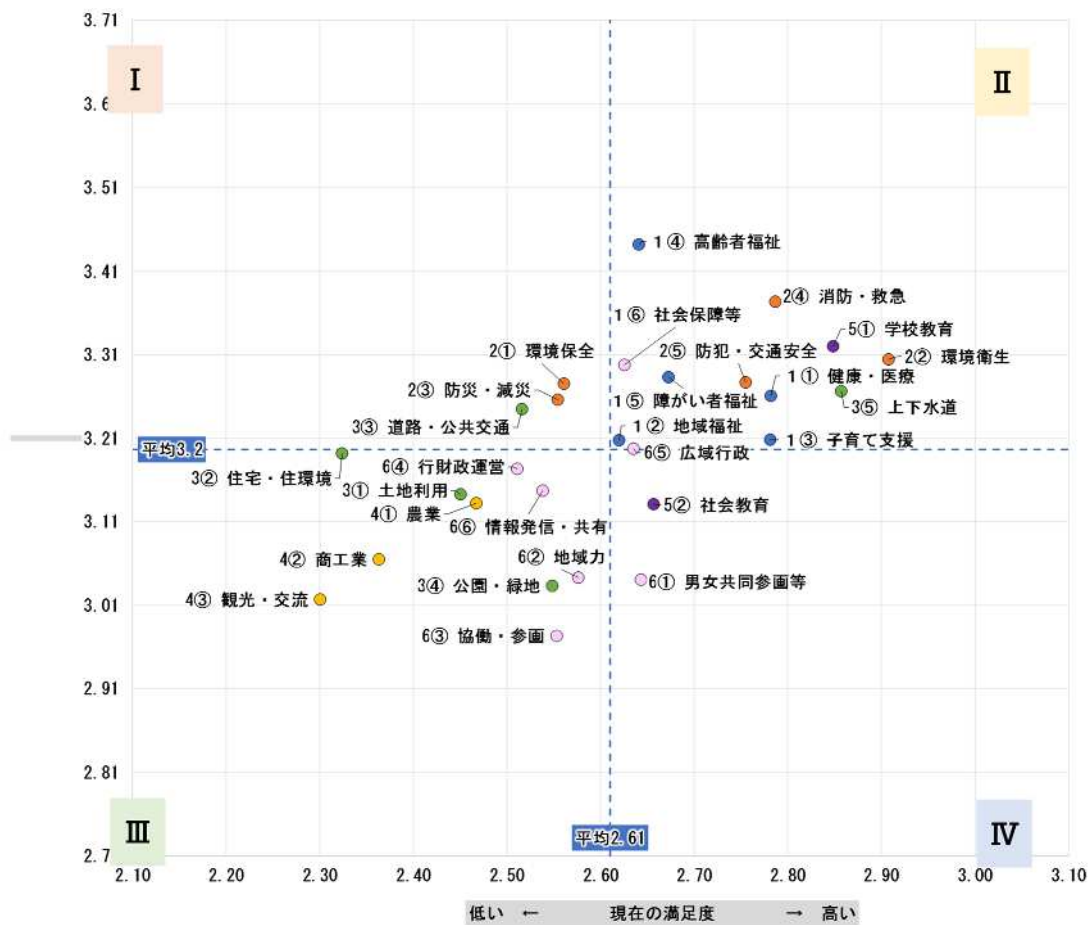
■70 代以上：現在の満足度と今後の重要度

基本目標	基本施策	【現在の満足度】						【今後の重要度】							
		0%	20%	40%	60%	80%	100%	0%	20%	40%	60%	80%	100%		
1 安心して生活できる子育てと福祉のまちづくり	① 健康・医療	7.1		61.9		9.3	16.4	5.2	29.5		51.9		12.7	5.0	7
	② 地域福祉	3.7		54.9		9.7	25.4	6.3	26.5		54.1		11.9	6.0	7
	③ 子育て支援	6.0		57.5		16.4	16.0	4.1	28.0		45.9		17.5	6.3	2
	④ 高齢者福祉	5.6		55.6		8.6	22.0	8.2	45.1		41.4		9.7	2.2	5
	⑤ 障がい者福祉	5.6		51.5		15.7	21.3	6.0	29.1		50.7		15.7	3.0	7
	⑥ 社会保障等	4.9		53.7		9.3	25.4	6.7	34.7		46.3		12.3	4.9	9
2 自然環境と共生した安全に生活できるまちづくり	① 環境保全	2.6		49.6		10.8	32.1	4.9	31.0		50.7		11.9	6.0	4
	② 環境衛生	10.1		66.4		7.1	14.2	2.2	34.0		50.4		9.3	6.3	
	③ 防災・減災	4.1		50.4		7.1	31.3	7.1	30.6		53.0		9.7	6.0	7
	④ 消防・救急	9.3		60.8		5.6	19.0	5.2	41.0		44.8		8.2	5.0	7
	⑤ 防犯・交通安全	6.0		61.6		7.1	22.0	3.4	33.2		49.6		9.7	6.0	7
3 利便性が高く快適に生活できるまちづくり	① 土地利用	2.2		44.8		9.7	34.7	8.6	23.9		55.2		11.2	8.2	5
	② 住宅・住環境	3.4		34.7		7.8	42.5	11.6	29.5		51.9		8.6	8.2	9
	③ 道路・公共交通	3.0		48.5		7.5	34.3	6.7	33.2		48.1		8.6	9.3	0
	④ 公園・緑地	4.1		48.9		7.5	33.2	6.3	20.5		55.2		10.1	10.8	3
	⑤ 上下水道	8.2		67.5		6.0	14.9	3.4	30.6		54.5		9.0	5.0	4
4 活気と交流を生み出す産業が成長するまちづくり	① 農業	3.4		40.7		14.6	34.0	7.5	26.1		45.9		15.3	10.4	2
	② 商工業	1.1		37.3		12.7	41.0	7.8	23.1		48.5		13.8	11.6	3
	③ 観光・交流	3.0		32.5		9.3	44.0	11.2	23.9		46.3		11.6	14.2	4
5 健康で心豊かな人を育てるまちづくり	① 学校教育	7.5		60.4		13.8	16.0	2.2	34.0		45.1		14.9	5.0	7
	② 社会教育	3.4		53.7		13.1	26.5	3.4	24.3		49.6		14.6	10.1	5
6 人と人とのつながる協働によるまちづくり	① 男女共同参画等	3.4		50.7		15.3	27.6	3.0	17.9		53.0		17.2	9.3	2
	② 地域力	3.4		48.5		11.9	31.7	4.5	19.8		53.4		13.4	10.8	2
	③ 協働・参画	2.6		45.9		15.7	31.3	4.5	12.7		56.7		17.5	11.2	9
	④ 行財政運営	3.0		44.0		14.6	32.1	6.3	23.5		52.2		16.0	7.5	0
	⑤ 広域行政	4.5		50.7		13.1	27.2	4.5	24.6		53.0		14.9	7.0	4
	⑥ 情報発信・共有	4.1		44.4		11.9	34.3	5.2	25.4		50.0		13.8	9.0	9

■ 満足している ■ どちらかといえば満足している
 ■ 無回答 ■ どちらかといえば満足していない
 ■ 満足していない

■ 重視している ■ やや重視している
 ■ 無回答 ■ あまり重視していない
 ■ 重視していない

■70代以上：現在の満足度（点数）×今後の重要度（点数）分布図



■70代以上：施策別領域

基本目標	基本施策	現在の満足度 (点数)	今後の重要度 (点数)	領域
1 安心して生活できる子育てと福祉のまちづくり	① 健康・医療	2.78	3.26	Ⅱ
	② 地域福祉	2.62	3.21	Ⅱ
	③ 子育て支援	2.78	3.21	Ⅱ
	④ 高齢者福祉	2.64	3.44	Ⅱ
	⑤ 障がい者福祉	2.67	3.28	Ⅱ
	⑥ 社会保障等	2.63	3.30	Ⅱ
2 自然環境と共生した安全に生活できるまちづくり	① 環境保全	2.56	3.28	Ⅰ
	② 環境衛生	2.91	3.30	Ⅱ
	③ 防災・減災	2.55	3.26	Ⅰ
	④ 消防・救急	2.79	3.37	Ⅱ
	⑤ 防犯・交通安全	2.76	3.28	Ⅱ
3 利便性が高く快適に生活できるまちづくり	① 土地利用	2.45	3.14	Ⅲ
	② 住宅・住環境	2.32	3.19	Ⅲ
	③ 道路・公共交通	2.52	3.24	Ⅰ
	④ 公園・緑地	2.55	3.03	Ⅲ
	⑤ 上下水道	2.86	3.27	Ⅱ
4 活気と交流を生み出す産業が成長するまちづくり	① 農業	2.47	3.13	Ⅲ
	② 商工業	2.36	3.06	Ⅲ
	③ 観光・交流	2.30	3.02	Ⅲ
5 健康で心豊かな人を育むまちづくり	① 学校教育	2.85	3.32	Ⅱ
	② 社会教育	2.66	3.13	Ⅳ
6 人と人とがつながる協働によるまちづくり	① 男女共同参画等	2.64	3.04	Ⅳ
	② 地域力	2.58	3.04	Ⅲ
	③ 協働・参画	2.55	2.97	Ⅲ
	④ 行財政運営	2.51	3.17	Ⅲ
	⑤ 広域行政	2.64	3.20	Ⅱ
	⑥ 情報発信・共有	2.54	3.15	Ⅲ

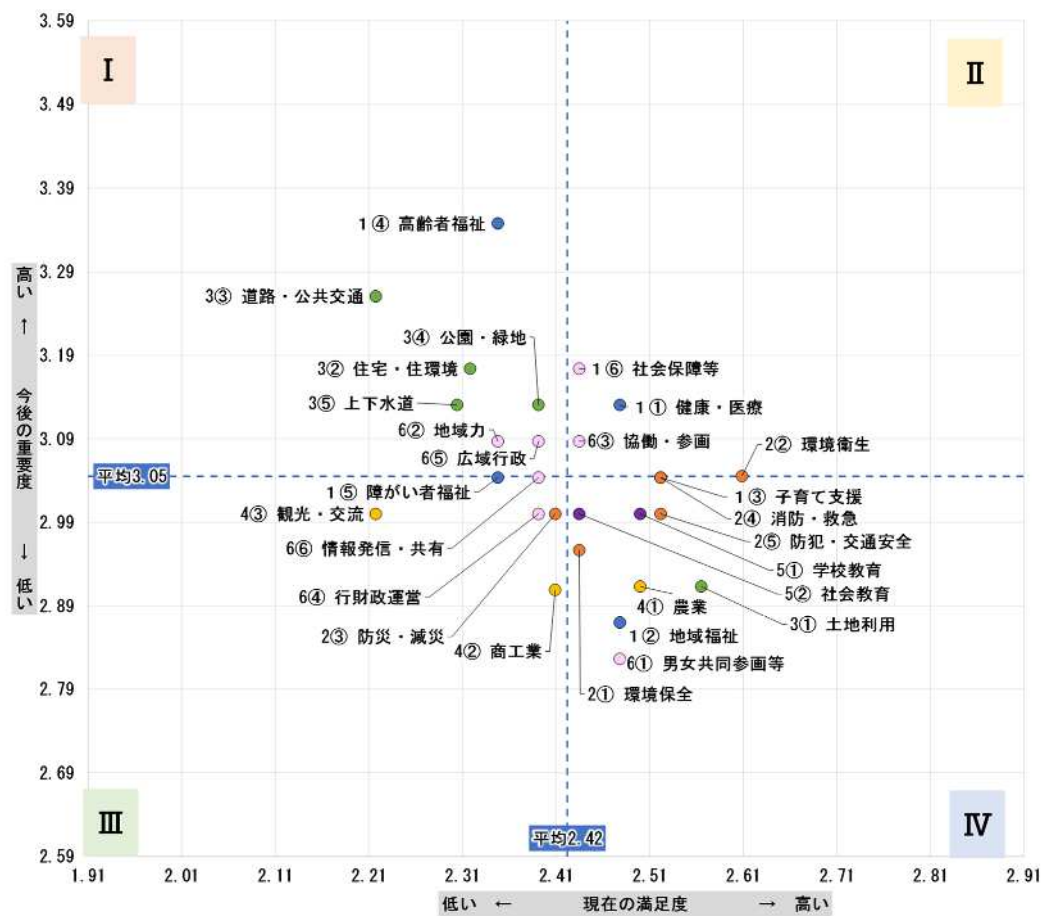
【居住年数別】

■ 5年未満：現在の満足度と今後の重要度

基本目標	基本施策	【現在の満足度】						【今後の重要度】					
		0%	20%	40%	60%	80%	100%	0%	20%	40%	60%	80%	100%
1 安心して生活できる子育てと福祉のまちづくり	① 健康・医療		50.0	4.2	41.7	4.2		33.3		45.8	4.2	12.5	4.2
	② 地域福祉		50.0	4.2	41.7	4.2		25.0		41.7	4.2	20.8	8.3
	③ 子育て支援	4.2	50.0	4.2	33.3	8.3		37.5		33.3	4.2	16.7	8.3
	④ 高齢者福祉		41.7	4.2	45.8	8.3		50.0		29.2	4.2	16.7	
	⑤ 障がい者福祉		45.8	4.2	37.5	12.5		33.3		37.5	4.2	20.8	4.2
	⑥ 社会保障等		50.0	4.2	37.5	8.3		41.7		33.3	4.2	16.7	4.2
2 自然環境と共生した安全に生活できるまちづくり	① 環境保全	4.2	37.5	4.2	50.0	4.2		25.0		45.8	4.2	20.8	4.2
	② 環境衛生	8.3	45.8	4.2	37.5	4.2		29.2		41.7	8.3	16.7	4.2
	③ 防災・減災		41.7	8.3	45.8	4.2		37.5		33.3	4.2	12.5	12.5
	④ 消防・救急	4.2	45.8	4.2	41.7	4.2		33.3		41.7	4.2	12.5	8.3
	⑤ 防犯・交通安全	4.2	50.0	4.2	33.3	8.3		33.3		37.5	4.2	16.7	8.3
3 利便性が高く快適に生活できるまちづくり	① 土地利用	8.3	50.0	4.2	25.0	12.5		16.7		58.3	4.2	16.7	4.2
	② 住宅・住環境	8.3	29.2	8.3	37.5	16.7		41.7		33.3	4.2	16.7	4.2
	③ 道路・公共交通	4.2	33.3	4.2	37.5	20.8		50.0		25.0	4.2	16.7	4.2
	④ 公園・緑地	4.2	41.7	4.2	37.5	12.5		41.7		29.2	4.2	20.8	4.2
	⑤ 上下水道	8.3	29.2	4.2	41.7	16.7		41.7		33.3	4.2	12.5	8.3
4 活気と交流を生み出す産業が成長するまちづくり	① 農業		50.0	8.3	37.5	4.2		20.8		50.0	4.2	20.8	4.2
	② 商工業	4.2	41.7	8.3	33.3	12.5		29.2		33.3	8.3	20.8	8.3
	③ 観光・交流	29.2	4.2	58.3	8.3			37.5		29.2	4.2	20.8	8.3
5 健康で心豊かな人を育てるまちづくり	① 学校教育	4.2	41.7	8.3	41.7	4.2		33.3		29.2	8.3	25.0	4.2
	② 社会教育	4.2	41.7	4.2	41.7	8.3		29.2		41.7	4.2	20.8	4.2
6 人と人とがつながる協働によるまちづくり	① 男女共同参画等		50.0	4.2	41.7	4.2		20.8		45.8	4.2	20.8	8.3
	② 地域力	4.2	37.5	4.2	41.7	12.5		37.5		33.3	4.2	20.8	4.2
	③ 協働・参画	4.2	41.7	4.2	41.7	8.3		33.3		41.7	4.2	16.7	4.2
	④ 行財政運営		45.8	4.2	41.7	8.3		33.3		33.3	4.2	25.0	4.2
	⑤ 広域行政		45.8	4.2	41.7	8.3		33.3		41.7	4.2	16.7	4.2
	⑥ 情報発信・共有	4.2	37.5	4.2	45.8	8.3		29.2		45.8	4.2	16.7	4.2

■ 満足している ■ どちらかといえば満足している ■ 重視している ■ やや重視している
 ■ 無回答 ■ どちらかといえば満足していない ■ 無回答 ■ あまり重視していない
 ■ 満足していない ■ 重視していない

■ 5年未満：現在の満足度（点数）×今後の重要度（点数）分布図



■ 5年未満：施策別領域

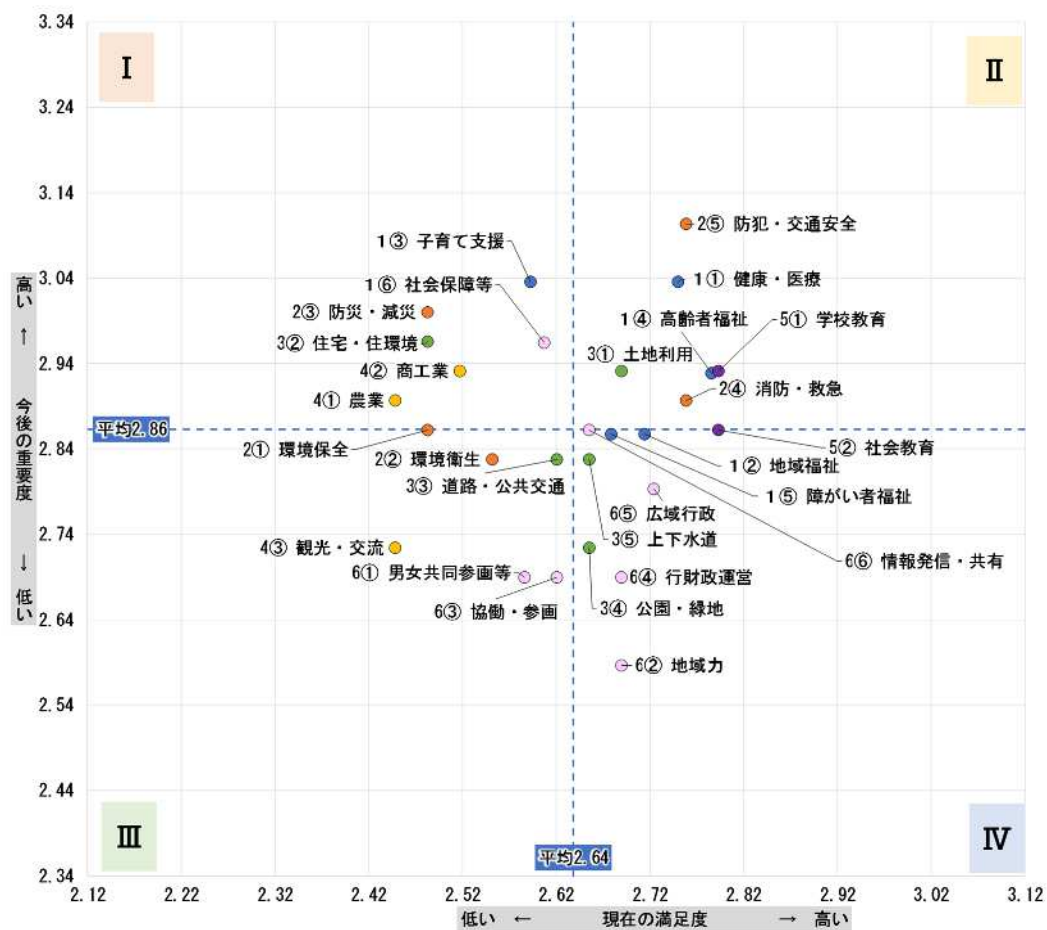
基本目標	基本施策	現在の満足度 (点数)	今後の重要度 (点数)	領域
1 安心して生活できる子育てと福祉のまちづくり	① 健康・医療	2.48	3.13	Ⅱ
	② 地域福祉	2.48	2.87	Ⅳ
	③ 子育て支援	2.52	3.04	Ⅳ
	④ 高齢者福祉	2.35	3.35	Ⅰ
	⑤ 障がい者福祉	2.35	3.04	Ⅲ
	⑥ 社会保障等	2.43	3.17	Ⅱ
2 自然環境と共生した安全に生活できるまちづくり	① 環境保全	2.43	2.96	Ⅳ
	② 環境衛生	2.61	3.05	Ⅱ
	③ 防災・減災	2.41	3.00	Ⅲ
	④ 消防・救急	2.52	3.04	Ⅳ
	⑤ 防犯・交通安全	2.52	3.00	Ⅳ
3 利便性が高く快適に生活できるまちづくり	① 土地利用	2.57	2.91	Ⅳ
	② 住宅・住環境	2.32	3.17	Ⅰ
	③ 道路・公共交通	2.22	3.26	Ⅰ
	④ 公園・緑地	2.39	3.13	Ⅰ
	⑤ 上下水道	2.30	3.13	Ⅰ
4 活気と交流を生み出す産業が成長するまちづくり	① 農業	2.50	2.91	Ⅳ
	② 商工業	2.41	2.91	Ⅲ
	③ 観光・交流	2.22	3.00	Ⅲ
5 健康で心豊かな人を育むまちづくり	① 学校教育	2.50	3.00	Ⅳ
	② 社会教育	2.43	3.00	Ⅳ
6 人と人とがつながる協働によるまちづくり	① 男女共同参画等	2.48	2.83	Ⅳ
	② 地域力	2.35	3.09	Ⅰ
	③ 協働・参画	2.43	3.09	Ⅱ
	④ 行財政運営	2.39	3.00	Ⅲ
	⑤ 広域行政	2.39	3.09	Ⅰ
	⑥ 情報発信・共有	2.39	3.04	Ⅲ

■ 5年以上10年未満：現在の満足度と今後の重要度

基本目標	基本施策	【現在の満足度】						【今後の重要度】					
		0%	20%	40%	60%	80%	100%	0%	20%	40%	60%	80%	100%
1 安心して生活できる子育てと福祉のまちづくり	① 健康・医療	6.9	62.1	3.4	24.1	3.4		27.6	44.8	3.4	24.1		
	② 地域福祉	6.9	55.2	3.4	34.5			17.2	51.7	3.4	24.1	3.4	
	③ 子育て支援	10.3	44.8	6.9	27.6	10.3		41.4	20.7	3.4	31.0	3.4	
	④ 高齢者福祉	10.3	55.2	3.4	31.0			20.7	48.3	3.4	27.6		
	⑤ 障がい者福祉	6.9	51.7	3.4	37.9			17.2	48.3	3.4	31.0		
	⑥ 社会保障等	6.9	48.3	3.4	37.9	3.4		27.6	41.4	3.4	24.1	3.4	
2 自然環境と共生した安全に生活できるまちづくり	① 環境保全	3.4	48.3		41.4	6.9		17.2	51.7		31.0		
	② 環境衛生	3.4	55.2		34.5	6.9		17.2	48.3		34.5		
	③ 防災・減災	3.4	48.3		41.4	6.9		20.7	58.6		20.7		
	④ 消防・救急	3.4	69.0		27.6			17.2	55.2		27.6		
	⑤ 防犯・交通安全	10.3	62.1		20.7	6.9		27.6	55.2		17.2		
3 利便性が高く快適に生活できるまちづくり	① 土地利用	6.9	55.2		37.9			20.7	51.7		27.6		
	② 住宅・住環境	3.4	48.3		41.4	6.9		20.7	55.2		24.1		
	③ 道路・公共交通	6.9	55.2		31.0	6.9		24.1	44.8		20.7	10.3	
	④ 公園・緑地	6.9	55.2		34.5	3.4		13.8	55.2		20.7	10.3	
	⑤ 上下水道	6.9	58.6		27.6	6.9		17.2	55.2		20.7	6.9	
4 活気と交流を生み出す産業が成長するまちづくり	① 農業	6.9	37.9		48.3	6.9		27.6	37.9		31.0	3.4	
	② 商工業	10.3	34.5		51.7	3.4		24.1	48.3		24.1	3.4	
	③ 観光・交流	6.9	37.9		48.3	6.9		20.7	41.4		27.6	10.3	
5 健康で心豊かな人を育てるまちづくり	① 学校教育	6.9	65.5		27.6			17.2	58.6		24.1		
	② 社会教育	6.9	65.5		27.6			13.8	62.1		20.7	3.4	
6 人と人がつながる協働によるまちづくり	① 男女共同参画等	6.9	44.8		48.3			13.8	48.3		31.0	6.9	
	② 地域力	6.9	55.2		37.9			10.3	44.8		37.9	6.9	
	③ 協働・参画	3.4	58.6		34.5	3.4		10.3	51.7		34.5	3.4	
	④ 行財政運営	6.9	58.6		31.0	3.4		10.3	58.6		20.7	10.3	
	⑤ 広域行政	6.9	62.1		27.6	3.4		17.2	55.2		17.2	10.3	
	⑥ 情報発信・共有	10.3	51.7		31.0	6.9		27.6	37.9		27.6	6.9	

■ 満足している ■ どちらかといえば満足している ■ 重視している ■ やや重視している
■ 無回答 ■ どちらかといえば満足していない ■ 無回答 ■ あまり重視していない
■ 満足していない ■ 重視していない

■ 5年以上10年未満：現在の満足度（点数）×今後の重要度（点数）分布図



■ 5 年以上 10 年未満：施策別領域

基本目標	基本施策	現在の満足度 (点数)	今後の重要度 (点数)	領域
1 安心して生活できる子育てと福祉のまちづくり	① 健康・医療	2.75	3.04	Ⅱ
	② 地域福祉	2.71	2.86	Ⅳ
	③ 子育て支援	2.59	3.04	Ⅰ
	④ 高齢者福祉	2.79	2.93	Ⅱ
	⑤ 障がい者福祉	2.68	2.86	Ⅳ
	⑥ 社会保障等	2.61	2.96	Ⅰ
2 自然環境と共生した安全に生活できるまちづくり	① 環境保全	2.48	2.86	Ⅲ
	② 環境衛生	2.55	2.83	Ⅲ
	③ 防災・減災	2.48	3.00	Ⅰ
	④ 消防・救急	2.76	2.90	Ⅱ
	⑤ 防犯・交通安全	2.76	3.10	Ⅱ
3 利便性が高く快適に生活できるまちづくり	① 土地利用	2.69	2.93	Ⅱ
	② 住宅・住環境	2.48	2.97	Ⅰ
	③ 道路・公共交通	2.62	2.83	Ⅲ
	④ 公園・緑地	2.66	2.72	Ⅳ
	⑤ 上下水道	2.66	2.83	Ⅳ
4 活気と交流を生み出す産業が成長するまちづくり	① 農業	2.45	2.90	Ⅰ
	② 商工業	2.52	2.93	Ⅰ
	③ 観光・交流	2.45	2.72	Ⅲ
5 健康で心豊かな人を育むまちづくり	① 学校教育	2.79	2.93	Ⅱ
	② 社会教育	2.79	2.86	Ⅳ
6 人と人とがつながる協働によるまちづくり	① 男女共同参画等	2.59	2.69	Ⅲ
	② 地域力	2.69	2.59	Ⅳ
	③ 協働・参画	2.62	2.69	Ⅲ
	④ 行財政運営	2.69	2.69	Ⅳ
	⑤ 広域行政	2.72	2.79	Ⅳ
	⑥ 情報発信・共有	2.66	2.86	Ⅳ

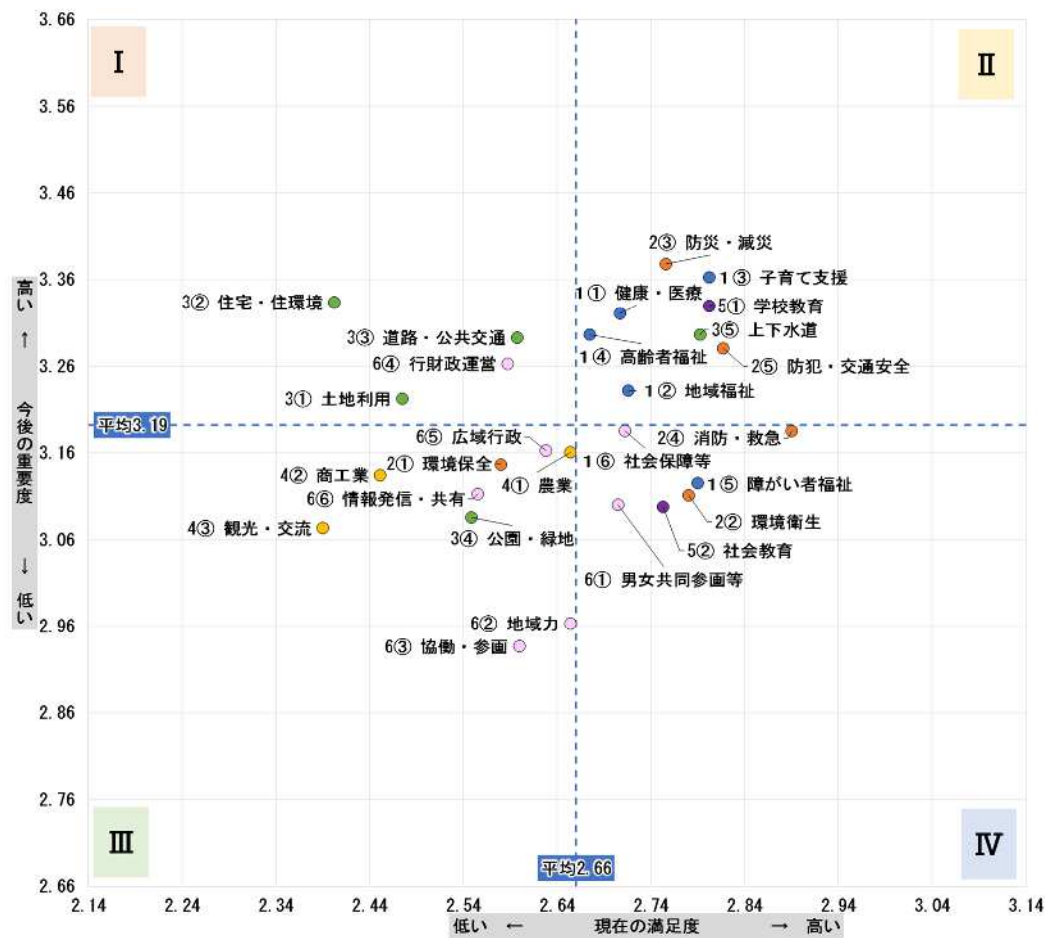
■10 年以上 20 年未満：現在の満足度と今後の重要度

基本目標	基本施策	【現在の満足度】						【今後の重要度】					
		0%	20%	40%	60%	80%	100%	0%	20%	40%	60%	80%	100%
1 安心して生活できる子育てと福祉のまちづくり	① 健康・医療	14.3	50.0	2.4	23.8	9.5		44.0	40.5	3.6	10.7	2.4	
	② 地域福祉	14.3	47.6	3.6	27.4	7.1		34.5	52.4	2.4	9.5	1.2	
	③ 子育て支援	16.7	52.4	3.6	19.0	8.3		46.4	39.3	4.8	7.1	2.4	
	④ 高齢者福祉	10.7	52.4	4.8	22.6	9.5		39.3	48.8	3.6	6.0	2.4	
	⑤ 障がい者福祉	13.1	56.0	3.6	21.4	6.0		25.0	58.3	4.8	10.7	1.2	
	⑥ 社会保障等	7.1	60.7	4.8	20.2	7.1		31.0	53.6	3.6	10.7	1.2	
2 自然環境と共生した安全に生活できるまちづくり	① 環境保全	6.0	51.2	3.6	32.1	7.1		33.3	46.4	2.4	16.7	1.2	
	② 環境衛生	9.5	63.1	2.4	19.0	6.0		25.0	58.3	3.6	11.9	1.2	
	③ 防災・減災	11.9	56.0	2.4	23.8	6.0		42.9	48.8	2.4	6.0		
	④ 消防・救急	10.7	69.0	2.4	14.3	3.6		35.7	44.0	3.6	15.5	1.2	
	⑤ 防犯・交通安全	13.1	57.1	2.4	23.8	3.6		35.7	53.6	2.4	8.3		
3 利便性が高く快適に生活できるまちづくり	① 土地利用	9.5	40.5	4.8	31.0	14.3		36.9	47.6	3.6	8.3	3.6	
	② 住宅・住環境	11.9	31.0	2.4	39.3	15.5		42.9	44.0	3.6	8.3	1.2	
	③ 道路・公共交通	9.5	48.8	2.4	29.8	9.5		38.1	50.0	2.4	9.5		
	④ 公園・緑地	10.7	44.0	2.4	31.0	11.9		29.8	51.2	2.4	11.9	4.8	
	⑤ 上下水道	14.3	54.8	2.4	22.6	6.0		38.1	50.0	3.6	7.1	1.2	
4 活気と交流を生み出す産業が成長するまちづくり	① 農業	10.7	48.8	3.6	29.8	7.1		31.0	51.2	3.6	13.1	1.2	
	② 商工業	4.8	44.0	2.4	39.3	9.5		35.7	44.0	2.4	13.1	4.8	
	③ 観光・交流	6.0	40.5	2.4	36.9	14.3		31.0	45.2	2.4	19.0	2.4	
5 健康で心豊かな人を育てるまちづくり	① 学校教育	19.0	48.8	3.6	19.0	9.5		41.7	48.8	2.4	12.4		
	② 社会教育	11.9	54.8	3.6	23.8	6.0		28.6	56.0	2.4	7.1	6.0	
6 人と人とのつながりによるまちづくり	① 男女共同参画等	9.5	52.4	7.1	25.0	6.0		27.4	52.4	4.8	13.1	2.4	
	② 地域力	7.1	58.3	3.6	21.4	9.5		26.2	46.4	3.6	17.9	6.0	
	③ 協働・参画	8.3	50.0	4.8	27.4	9.5		22.6	48.8	6.0	16.7	6.0	
	④ 行財政運営	8.3	50.0	4.8	26.2	10.7		29.8	60.7	4.8	8.3		
	⑤ 広域行政	6.0	56.0	7.1	21.4	9.5		26.2	59.5	4.8	8.3	1.2	
	⑥ 情報発信・共有	9.5	44.0	3.6	33.3	9.5		31.0	47.6	4.8	13.1	3.6	

■ 満足している ■ どちらかといえば満足している ■ 無回答 ■ どちらかといえば満足していない ■ 満足していない

■ 重視している ■ やや重視している ■ 無回答 ■ あまり重視していない ■ 重視していない

■10 年以上 20 年未満：現在の満足度（点数）×今後の重要度（点数）分布図



■10 年以上 20 年未満：施策別領域

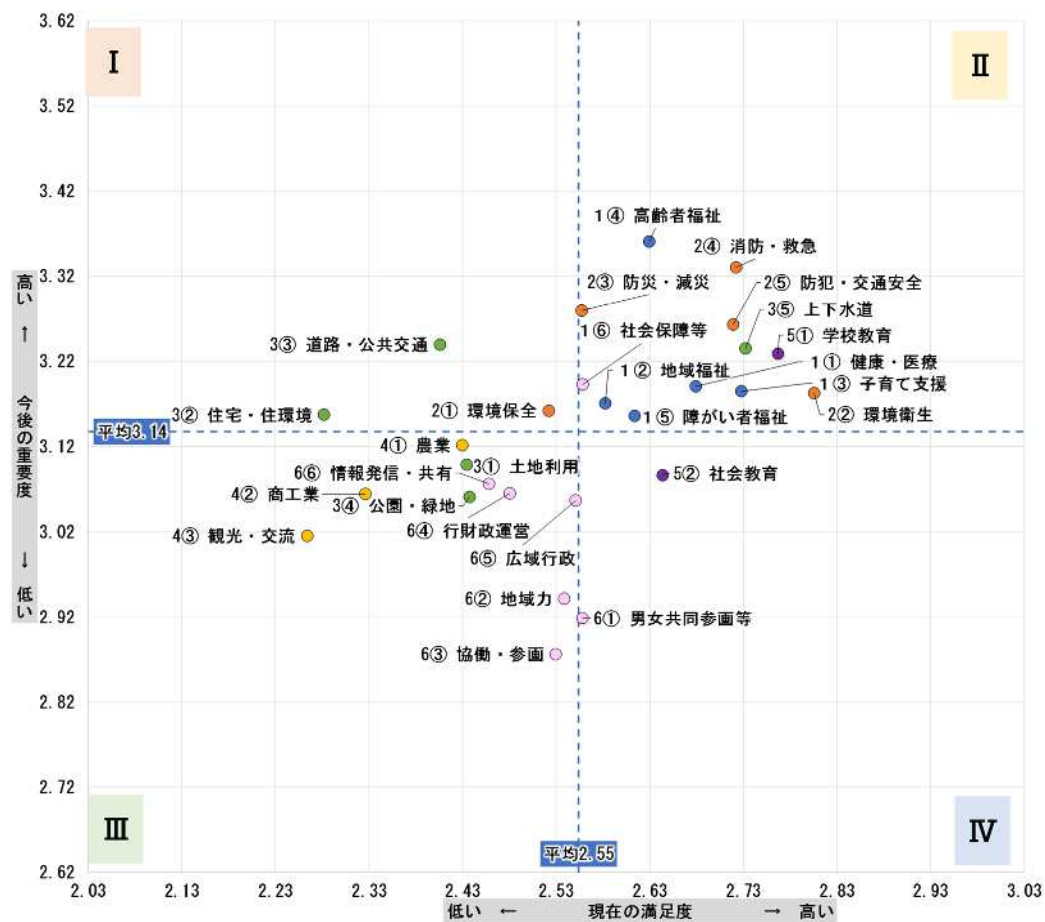
基本目標	基本施策	現在の満足度 (点数)	今後の重要度 (点数)	領域
1 安心して生活できる子育てと福祉のまちづくり	① 健康・医療	2.71	3.32	Ⅱ
	② 地域福祉	2.72	3.23	Ⅱ
	③ 子育て支援	2.80	3.36	Ⅱ
	④ 高齢者福祉	2.68	3.30	Ⅱ
	⑤ 障がい者福祉	2.79	3.13	Ⅳ
	⑥ 社会保障等	2.71	3.19	Ⅳ
2 自然環境と共生した安全に生活できるまちづくり	① 環境保全	2.58	3.15	Ⅲ
	② 環境衛生	2.78	3.11	Ⅳ
	③ 防災・減災	2.76	3.38	Ⅱ
	④ 消防・救急	2.89	3.19	Ⅳ
	⑤ 防犯・交通安全	2.82	3.28	Ⅱ
3 利便性が高く快適に生活できるまちづくり	① 土地利用	2.48	3.22	Ⅰ
	② 住宅・住環境	2.40	3.33	Ⅰ
	③ 道路・公共交通	2.60	3.29	Ⅰ
	④ 公園・緑地	2.55	3.09	Ⅲ
	⑤ 上下水道	2.79	3.30	Ⅱ
4 活気と交流を生み出す産業が成長するまちづくり	① 農業	2.65	3.16	Ⅲ
	② 商工業	2.45	3.13	Ⅲ
	③ 観光・交流	2.39	3.07	Ⅲ
5 健康で心豊かな人を育むまちづくり	① 学校教育	2.80	3.33	Ⅱ
	② 社会教育	2.75	3.10	Ⅳ
6 人と人とがつながる協働によるまちづくり	① 男女共同参画等	2.71	3.10	Ⅳ
	② 地域力	2.65	2.96	Ⅲ
	③ 協働・参画	2.60	2.94	Ⅲ
	④ 行財政運営	2.59	3.26	Ⅰ
	⑤ 広域行政	2.63	3.16	Ⅲ
	⑥ 情報発信・共有	2.56	3.11	Ⅲ

■20 年以上：現在の満足度と今後の重要度

基本目標	基本施策	【現在の満足度】						【今後の重要度】					
		0%	20%	40%	60%	80%	100%	0%	20%	40%	60%	80%	100%
1 安心して生活できる子育てと福祉のまちづくり	① 健康・医療	6.1	58.4	4.8	24.8	5.9		29.3	53.8	7.1	8.0	1.8	
	② 地域福祉	3.9	53.4	5.9	30.4	6.4		27.9	54.6	6.8	9.5	1.3	
	③ 子育て支援	6.6	55.7	11.4	21.8	4.5		32.0	44.5	11.1	9.5	3.0	
	④ 高齢者福祉	5.4	56.1	5.5	25.7	7.3		43.9	42.0	5.9	6.4	1.8	
	⑤ 障がい者福祉	4.3	51.6	10.7	28.0	5.4		28.0	50.9	9.5	9.3	2.3	
	⑥ 社会保障等	3.6	51.6	6.6	31.6	6.6		31.6	49.8	7.3	8.8	2.5	
2 自然環境と共生した安全に生活できるまちづくり	① 環境保全	3.9	45.9	7.0	38.0	5.2		28.0	52.0	8.4	10.0	1.6	
	② 環境衛生	8.8	62.5	4.5	21.3	3.0		28.0	55.7	6.1	9.5	0.7	
	③ 防災・減災	4.6	51.1	4.8	32.1	7.3		34.1	52.1	6.6	6.0	0.9	
	④ 消防・救急	8.0	59.3	3.6	23.4	5.7		39.6	47.1	5.9	6.1	1.3	
	⑤ 防犯・交通安全	6.3	59.3	4.6	26.6	3.2		33.9	51.3	6.3	7.9	0.7	
3 利便性が高く快適に生活できるまちづくり	① 土地利用	3.8	42.5	5.9	38.8	9.1		24.6	54.3	7.7	11.3	2.1	
	② 住宅・住環境	3.6	32.1	5.0	46.8	12.5		30.7	50.0	5.7	11.3	2.3	
	③ 道路・公共交通	4.1	40.5	4.1	41.4	9.8		34.3	50.5	5.2	8.4	1.6	
	④ 公園・緑地	4.1	43.9	4.1	37.7	10.2		23.2	55.7	6.3	12.1	2.7	
	⑤ 上下水道	6.4	61.8	3.9	23.6	4.3		31.1	55.2	5.7	7.1	0.9	
4 活気と交流を生み出す産業が成長するまちづくり	① 農業	3.4	39.6	8.6	41.3	7.1		28.4	47.1	8.9	13.8	1.8	
	② 商工業	2.7	33.8	8.0	46.4	9.1		24.1	51.1	8.6	14.3	2.0	
	③ 観光・交流	3.2	31.4	5.4	47.1	12.9		25.4	47.3	7.1	16.4	3.8	
5 健康で心豊かな人を育てるまちづくり	① 学校教育	6.6	60.0	8.8	21.4	3.2		33.0	48.4	8.6	7.9	2.1	
	② 社会教育	4.1	53.6	8.8	30.5	3.0		23.8	53.2	8.9	12.3	1.8	
6 人と人とのつながる協働によるまちづくり	① 男女共同参画等	3.0	48.9	9.5	34.1	4.5		16.3	53.8	9.8	16.8	3.4	
	② 地域力	3.9	47.5	7.5	35.5	5.5		17.7	54.5	7.7	17.3	2.9	
	③ 協働・参画	3.4	46.1	9.3	36.4	4.8		13.0	54.6	10.5	19.5	2.3	
	④ 行財政運営	4.1	42.5	8.9	37.5	7.0		23.0	52.5	9.5	12.9	2.1	
	⑤ 広域行政	4.5	46.4	8.9	35.0	5.2		22.1	53.9	8.9	13.0	2.0	
	⑥ 情報発信・共有	4.1	41.4	8.0	38.9	7.5		24.5	51.8	8.8	12.5	2.5	

■ 満足している ■ どちらかといえば満足している ■ 重視している ■ やや重視している
 ■ 無回答 ■ どちらかといえば満足していない ■ 無回答 ■ あまり重視していない
 ■ 満足していない ■ 重視していない

■20 年以上：現在の満足度（点数）×今後の重要度（点数）分布図



■20 年以上：施策別領域

基本目標	基本施策	現在の満足度 (点数)	今後の重要度 (点数)	領域
1 安心して生活できる子育てと福祉のまちづくり	① 健康・医療	2.68	3.19	Ⅱ
	② 地域福祉	2.58	3.17	Ⅱ
	③ 子育て支援	2.73	3.18	Ⅱ
	④ 高齢者福祉	2.63	3.36	Ⅱ
	⑤ 障がい者福祉	2.61	3.16	Ⅱ
	⑥ 社会保障等	2.56	3.19	Ⅱ
2 自然環境と共生した安全に生活できるまちづくり	① 環境保全	2.52	3.16	Ⅰ
	② 環境衛生	2.81	3.18	Ⅱ
	③ 防災・減災	2.56	3.28	Ⅱ
	④ 消防・救急	2.72	3.33	Ⅱ
	⑤ 防犯・交通安全	2.72	3.26	Ⅱ
3 利便性が高く快適に生活できるまちづくり	① 土地利用	2.43	3.10	Ⅲ
	② 住宅・住環境	2.28	3.16	Ⅰ
	③ 道路・公共交通	2.41	3.24	Ⅰ
	④ 公園・緑地	2.44	3.06	Ⅲ
	⑤ 上下水道	2.73	3.23	Ⅱ
4 活気と交流を生み出す産業が成長するまちづくり	① 農業	2.43	3.12	Ⅲ
	② 商工業	2.33	3.06	Ⅲ
	③ 観光・交流	2.26	3.02	Ⅲ
5 健康で心豊かな人を育むまちづくり	① 学校教育	2.77	3.23	Ⅱ
	② 社会教育	2.64	3.09	Ⅳ
6 人と人とがつながる協働によるまちづくり	① 男女共同参画等	2.56	2.92	Ⅳ
	② 地域力	2.54	2.94	Ⅲ
	③ 協働・参画	2.53	2.88	Ⅲ
	④ 行財政運営	2.48	3.07	Ⅲ
	⑤ 広域行政	2.55	3.06	Ⅲ
	⑥ 情報発信・共有	2.46	3.08	Ⅲ

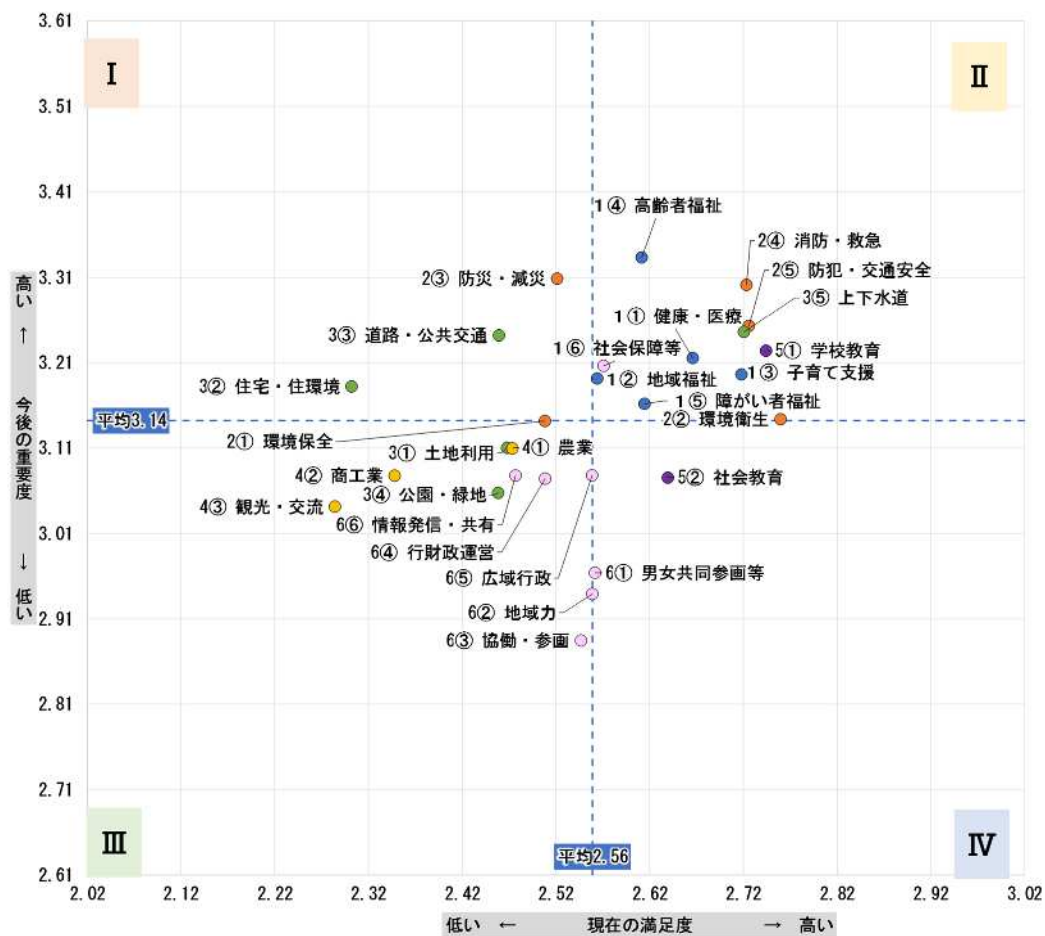
【居住地区別】

■長崎地区：現在の満足度と今後の重要度

基本目標	基本施策	【現在の満足度】						【今後の重要度】					
		0%	20%	40%	60%	80%	100%	0%	20%	40%	60%	80%	100%
1 安心して生活できる子育てと福祉のまちづくり	① 健康・医療	6.6	56.1	4.9	26.3	6.0		31.8	52.0	5.8	9.2	1.2	
	② 地域福祉	4.5	51.3	5.7	31.6	7.0		30.0	54.0	5.3	9.6	1.2	
	③ 子育て支援	7.6	54.4	10.1	22.8	5.1		34.9	42.7	8.6	10.7	3.1	
	④ 高齢者福祉	5.5	54.0	5.7	27.7	7.2		42.7	42.9	4.7	8.6	1.2	
	⑤ 障がい者福祉	5.3	51.3	9.0	28.7	5.8		29.0	51.3	7.2	10.9	1.6	
	⑥ 社会保障等	3.9	51.9	6.4	31.6	6.2		32.7	50.5	5.5	9.4	1.9	
2 自然環境と共生した安全に生活できるまちづくり	① 環境保全	4.3	44.6	6.0	39.6	5.5		28.1	52.0	6.4	12.1	1.4	
	② 環境衛生	8.6	59.3	4.3	24.2	3.7		25.9	57.5	5.1	10.7	0.8	
	③ 防災・減災	4.7	48.7	4.3	34.1	8.2		36.8	50.9	5.3	6.0	0.6	
	④ 消防・救急	8.0	59.1	3.5	24.2	5.3		38.8	47.4	4.9	7.8	1.2	
	⑤ 防犯・交通安全	6.6	59.1	4.7	26.5	3.1		33.5	52.2	5.3	8.4	0.6	
3 利便性が高く快適に生活できるまちづくり	① 土地利用	4.3	44.4	5.8	36.5	9.0		24.2	57.5	6.2	10.3	1.8	
	② 住宅・住環境	4.5	32.4	4.5	46.2	12.5		32.2	50.3	4.7	10.9	1.9	
	③ 道路・公共交通	4.7	43.5	4.1	39.0	8.8		35.3	50.1	4.1	9.0	1.6	
	④ 公園・緑地	4.7	44.8	3.9	36.5	10.1		24.6	54.0	5.1	13.6	2.7	
	⑤ 上下水道	7.4	59.5	3.7	24.6	4.9		32.2	55.4	4.9	6.4	1.2	
4 活気と交流を生み出す産業が成長するまちづくり	① 農業	4.3	41.5	7.8	40.0	6.4		27.9	48.3	7.4	15.0	1.4	
	② 商工業	3.5	34.9	7.0	45.0	9.6		25.1	52.0	7.0	13.6	2.1	
	③ 観光・交流	3.7	32.6	4.7	46.2	12.9		27.3	46.4	5.8	17.5	2.9	
5 健康で心豊かな人を育てるまちづくり	① 学校教育	7.6	57.7	7.8	22.6	4.3		33.1	49.7	6.8	8.4	1.9	
	② 社会教育	4.9	53.2	7.0	31.4	3.5		23.6	55.4	6.8	11.9	2.3	
6 人と人とのつながる協働によるまちづくり	① 男女共同参画等	4.3	48.0	8.4	34.3	5.1		18.1	55.0	7.8	16.8	2.3	
	② 地域力	4.7	48.0	7.2	34.7	5.5		18.7	53.0	7.0	18.1	3.1	
	③ 協働・参画	4.5	46.6	8.4	35.1	5.5		14.0	55.0	9.0	19.5	2.5	
	④ 行財政運営	5.1	44.1	8.0	35.5	7.4		23.6	53.8	8.0	12.5	2.1	
	⑤ 広域行政	5.1	47.2	8.6	32.9	6.2		23.2	55.2	7.6	12.1	1.9	
	⑥ 情報発信・共有	5.1	42.1	7.2	37.6	8.0		26.1	50.3	7.2	13.8	2.5	

■ 満足している ■ どちらかといえば満足している ■ 重視している ■ やや重視している
 ■ 無回答 ■ どちらかといえば満足していない ■ 無回答 ■ あまり重視していない
 ■ 満足していない ■ 重視していない

■長崎地区：現在の満足度（点数）×今後の重要度（点数）分布図



■長崎地区：施策別領域

基本目標	基本施策	現在の満足度 (点数)	今後の重要度 (点数)	領域
1 安心して生活できる子育てと福祉のまちづくり	① 健康・医療	2.67	3.22	Ⅱ
	② 地域福祉	2.56	3.19	Ⅱ
	③ 子育て支援	2.72	3.20	Ⅱ
	④ 高齢者福祉	2.61	3.33	Ⅱ
	⑤ 障がい者福祉	2.61	3.16	Ⅱ
	⑥ 社会保障等	2.57	3.21	Ⅱ
2 自然環境と共生した安全に生活できるまちづくり	① 環境保全	2.51	3.14	Ⅲ
	② 環境衛生	2.76	3.14	Ⅱ
	③ 防災・減災	2.52	3.31	Ⅰ
	④ 消防・救急	2.72	3.30	Ⅱ
	⑤ 防犯・交通安全	2.73	3.25	Ⅱ
3 利便性が高く快適に生活できるまちづくり	① 土地利用	2.47	3.11	Ⅲ
	② 住宅・住環境	2.30	3.18	Ⅰ
	③ 道路・公共交通	2.46	3.24	Ⅰ
	④ 公園・緑地	2.46	3.06	Ⅲ
	⑤ 上下水道	2.72	3.25	Ⅱ
4 活気と交流を生み出す産業が成長するまちづくり	① 農業	2.47	3.11	Ⅲ
	② 商工業	2.35	3.08	Ⅲ
	③ 観光・交流	2.28	3.04	Ⅲ
5 健康で心豊かな人を育むまちづくり	① 学校教育	2.74	3.22	Ⅱ
	② 社会教育	2.64	3.08	Ⅳ
6 人と人とがつながる協働によるまちづくり	① 男女共同参画等	2.56	2.96	Ⅳ
	② 地域力	2.56	2.94	Ⅲ
	③ 協働・参画	2.55	2.88	Ⅲ
	④ 行財政運営	2.51	3.07	Ⅲ
	⑤ 広域行政	2.56	3.08	Ⅲ
	⑥ 情報発信・共有	2.48	3.08	Ⅲ

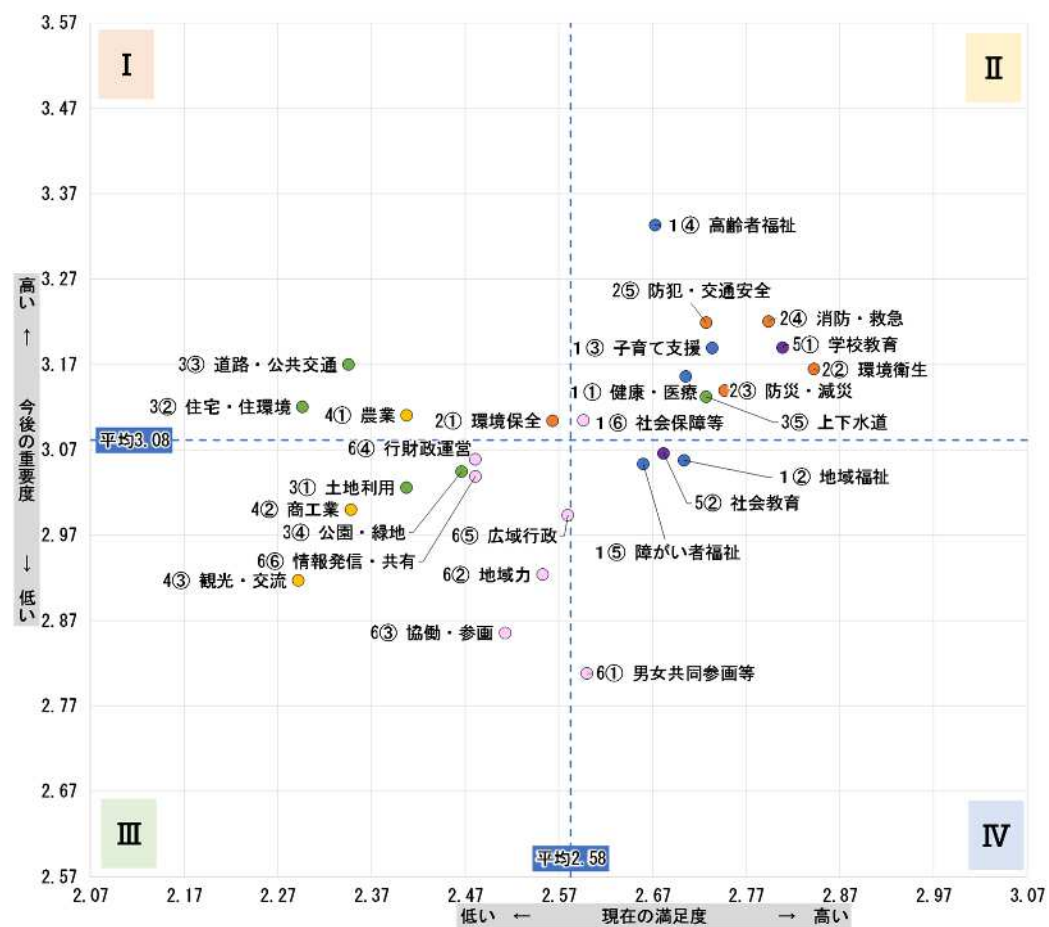
■豊田地区：現在の満足度と今後の重要度

基本目標	基本施策	【現在の満足度】						【今後の重要度】					
		0%	20%	40%	60%	80%	100%	0%	20%	40%	60%	80%	100%
1 安心して生活できる子育てと福祉のまちづくり	① 健康・医療	7.7	59.2	3.6	23.1	6.5		28.4	51.5	8.9	8.3	3.0	
	② 地域福祉	7.1	56.8	4.1	28.4	3.6		23.7	53.3	7.7	12.4	3.0	
	③ 子育て支援	8.9	55.6	8.9	20.1	6.5		32.5	42.6	12.4	8.9	3.6	
	④ 高齢者福祉	7.7	57.4	4.1	22.5	8.3		42.0	42.6	7.7	4.3	3.6	
	⑤ 障がい者福祉	5.3	53.3	9.5	27.8	4.1		23.1	51.5	11.2	10.1	4.1	
	⑥ 社会保障等	4.1	55.6	4.7	28.4	7.1		28.4	47.3	9.5	10.7	4.1	
2 自然環境と共生した安全に生活できるまちづくり	① 環境保全	4.1	49.7	6.5	34.3	5.3		26.6	49.7	8.9	12.4	2.4	
	② 環境衛生	8.9	68.0	2.4	17.2	3.6		30.2	49.7	6.5	12.4	1.2	
	③ 防災・減災	7.7	59.2	4.1	26.0	3.0		27.2	55.0	6.5	8.3	3.0	
	④ 消防・救急	8.9	64.5	2.4	19.5	4.7		35.5	46.2	5.9	10.1	2.4	
	⑤ 防犯・交通安全	9.5	57.4	2.4	25.4	5.3		33.7	49.7	5.3	9.5	1.8	
3 利便性が高く快適に生活できるまちづくり	① 土地利用	5.3	38.5	4.1	42.0	10.1		27.2	43.8	8.3	16.6	4.1	
	② 住宅・住環境	5.3	32.0	4.1	44.4	14.2		30.8	46.2	6.5	13.6	3.0	
	③ 道路・公共交通	5.3	36.7	2.4	42.0	13.6		32.5	47.9	5.9	10.7	3.0	
	④ 公園・緑地	5.9	42.6	3.6	38.5	9.5		23.1	55.0	7.1	10.7	4.1	
	⑤ 上下水道	7.7	60.9	2.4	23.7	5.3		29.0	50.9	5.9	11.8	2.4	
4 活気と交流を生み出す産業が成長するまちづくり	① 農業	4.1	37.9	7.1	42.6	8.3		30.8	43.2	8.9	13.6	3.6	
	② 商工業	3.0	34.9	6.5	47.3	8.3		26.0	43.2	8.9	17.8	4.1	
	③ 観光・交流	3.6	32.5	4.7	47.3	11.8		23.1	46.2	7.1	16.6	7.1	
5 健康で心豊かな人を育てるまちづくり	① 学校教育	8.9	59.8	7.1	21.9	2.4		32.5	45.6	9.5	9.5	3.0	
	② 社会教育	5.3	55.0	8.9	27.2	3.6		24.9	49.1	10.1	13.0	3.0	
6 人と人とのつながりによるまちづくり	① 男女共同参画等	3.0	52.1	8.3	33.7	3.0		15.4	48.5	10.7	18.3	7.1	
	② 地域力	4.1	50.9	4.7	33.7	6.5		20.1	50.3	6.5	18.9	4.1	
	③ 協働・参画	3.0	46.7	7.7	37.3	5.3		16.0	49.1	10.1	20.7	4.1	
	④ 行財政運営	3.6	43.8	7.7	38.5	6.5		23.7	51.5	9.5	12.4	3.0	
	⑤ 広域行政	3.6	50.9	7.1	34.3	4.1		20.7	52.7	8.9	14.2	3.6	
	⑥ 情報発信・共有	5.3	41.4	6.5	39.6	7.1		23.7	51.5	8.9	11.8	4.1	

■ 満足している ■ どちらかといえば満足している
 ■ 無回答 ■ どちらかといえば満足していない
 ■ 満足していない

■ 重視している ■ やや重視している
 ■ 無回答 ■ あまり重視していない
 ■ 重視していない

■豊田地区：現在の満足度（点数）×今後の重要度（点数）分布図



■豊田地区：施策別領域

基本目標	基本施策	現在の満足度 (点数)	今後の重要度 (点数)	領域
1 安心して生活できる子育てと福祉のまちづくり	① 健康・医療	2.71	3.16	Ⅱ
	② 地域福祉	2.70	3.06	Ⅳ
	③ 子育て支援	2.73	3.19	Ⅱ
	④ 高齢者福祉	2.67	3.33	Ⅱ
	⑤ 障がい者福祉	2.66	3.05	Ⅳ
	⑥ 社会保障等	2.60	3.10	Ⅱ
2 自然環境と共生した安全に生活できるまちづくり	① 環境保全	2.56	3.10	Ⅰ
	② 環境衛生	2.84	3.16	Ⅱ
	③ 防災・減災	2.75	3.14	Ⅱ
	④ 消防・救急	2.79	3.22	Ⅱ
	⑤ 防犯・交通安全	2.73	3.22	Ⅱ
3 利便性が高く快適に生活できるまちづくり	① 土地利用	2.41	3.03	Ⅲ
	② 住宅・住環境	2.30	3.12	Ⅰ
	③ 道路・公共交通	2.35	3.17	Ⅰ
	④ 公園・緑地	2.47	3.04	Ⅲ
	⑤ 上下水道	2.73	3.13	Ⅱ
4 活気と交流を生み出す産業が成長するまちづくり	① 農業	2.41	3.11	Ⅰ
	② 商工業	2.35	3.00	Ⅲ
	③ 観光・交流	2.29	2.92	Ⅲ
5 健康で心豊かな人を育むまちづくり	① 学校教育	2.81	3.19	Ⅱ
	② 社会教育	2.68	3.07	Ⅳ
6 人と人とがつながる協働によるまちづくり	① 男女共同参画等	2.60	2.81	Ⅳ
	② 地域力	2.55	2.92	Ⅲ
	③ 協働・参画	2.51	2.86	Ⅲ
	④ 行財政運営	2.48	3.06	Ⅲ
	⑤ 広域行政	2.58	2.99	Ⅲ
	⑥ 情報発信・共有	2.48	3.04	Ⅲ

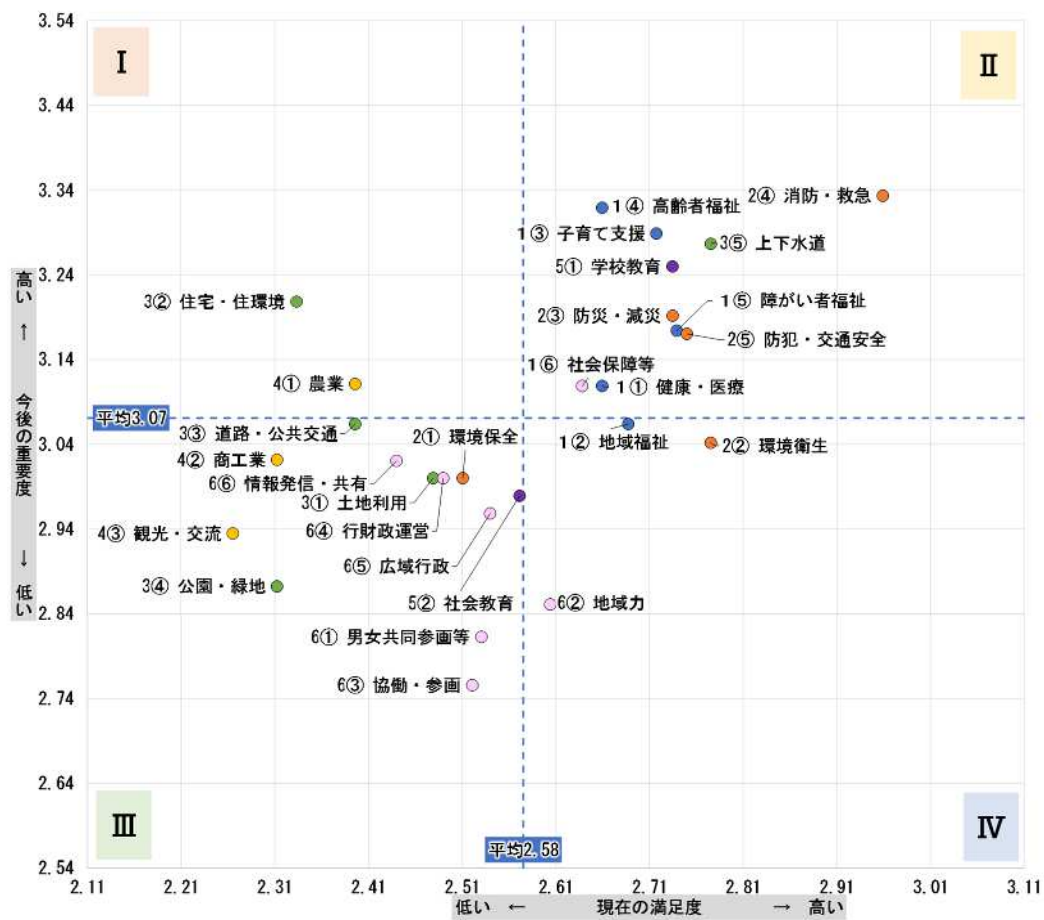
【居住地別】

■達磨寺・向新田：現在の満足度と今後の重要度

基本目標	基本施策	【現在の満足度】						【今後の重要度】					
		0%	20%	40%	60%	80%	100%	0%	20%	40%	60%	80%	100%
1 安心して生活できる子育てと福祉のまちづくり	① 健康・医療	9.6	44.2	9.6	32.7	3.8		19.2	59.6	11.5	9.6		
	② 地域福祉	3.8	59.6	7.7	25.0	3.8		19.2	57.7	9.6	13.5		
	③ 子育て支援	7.7	53.8	11.5	21.2	5.8		32.7	46.2	13.5	7.7		
	④ 高齢者福祉	3.8	53.8	9.6	30.8	1.9		38.5	42.3	9.6	9.6		
	⑤ 障がい者福祉	7.7	50.0	11.5	30.8			30.8	42.3	11.5	15.4		
	⑥ 社会保障等	5.8	48.1	9.6	34.6	1.9		23.1	51.9	11.5	13.5		
2 自然環境と共生した安全に生活できるまちづくり	① 環境保全	3.8	42.3	9.6	40.4	3.8		21.2	46.2	11.5	21.2		
	② 環境衛生	7.7	57.7	5.8	28.8			21.2	53.8	7.7	17.3		
	③ 防災・減災	5.8	59.6	5.8	26.9	1.9		28.8	50.0	9.6	11.5		
	④ 消防・救急	13.5	63.5	5.8	17.3			40.4	42.3	7.7	9.6		
	⑤ 防犯・交通安全	5.8	57.7	7.7	28.8			25.0	55.8	9.6	9.6		
3 利便性が高く快適に生活できるまちづくり	① 土地利用	3.8	42.3	7.7	40.4	5.8		19.2	55.8	7.7	15.4	1.9	
	② 住宅・住環境	5.8	30.8	7.7	44.2	11.5		34.6	44.2	7.7	11.5	1.9	
	③ 道路・公共交通	1.9	40.4	7.7	42.3	7.7		28.8	42.3	9.6	15.4	3.8	
	④ 公園・緑地	1.9	34.6	7.7	46.2	9.6		15.4	53.8	9.6	15.4	5.8	
	⑤ 上下水道	7.7	59.6	5.8	25.0	1.9		30.8	53.8	9.6	5.8		
4 活気と交流を生み出す産業が成長するまちづくり	① 農業	5.8	30.8	7.7	50.0	5.8		26.9	42.3	13.5	17.3		
	② 商工業	1.9	34.6	7.7	46.2	9.6		19.2	51.9	11.5	17.3		
	③ 観光・交流	3.8	26.9	5.8	53.8	9.6		19.2	46.2	11.5	21.2	1.9	
5 健康で心豊かな人を育むまちづくり	① 学校教育	11.5	48.1	5.8	32.7	1.9		36.5	42.3	7.7	13.5		
	② 社会教育	3.8	46.2	5.8	44.2			17.3	57.7	7.7	15.4	1.9	
6 人と人とがつながる協働によるまちづくり	① 男女共同参画等	5.8	42.3	5.8	42.3	3.8		13.5	51.9	7.7	23.1	3.8	
	② 地域力	3.8	51.9	7.7	32.7	3.8		11.5	55.8	9.6	21.2	1.9	
	③ 協働・参画	3.8	40.4	7.7	48.1			5.8	55.8	13.5	23.1	1.9	
	④ 行財政運営	3.8	44.2	5.8	40.4	5.8		19.2	53.8	9.6	15.4	1.9	
	⑤ 広域行政	7.7	42.3	3.8	40.4	5.8		19.2	51.9	7.7	19.2	1.9	
	⑥ 情報発信・共有	7.7	36.5	3.8	42.3	9.6		26.9	44.2	5.8	21.2	1.9	

■ 満足している ■ どちらかといえば満足している ■ 重視している ■ やや重視している
 ■ 無回答 ■ どちらかといえば満足していない ■ 無回答 ■ あまり重視していない
 ■ 満足していない ■ 重視していない

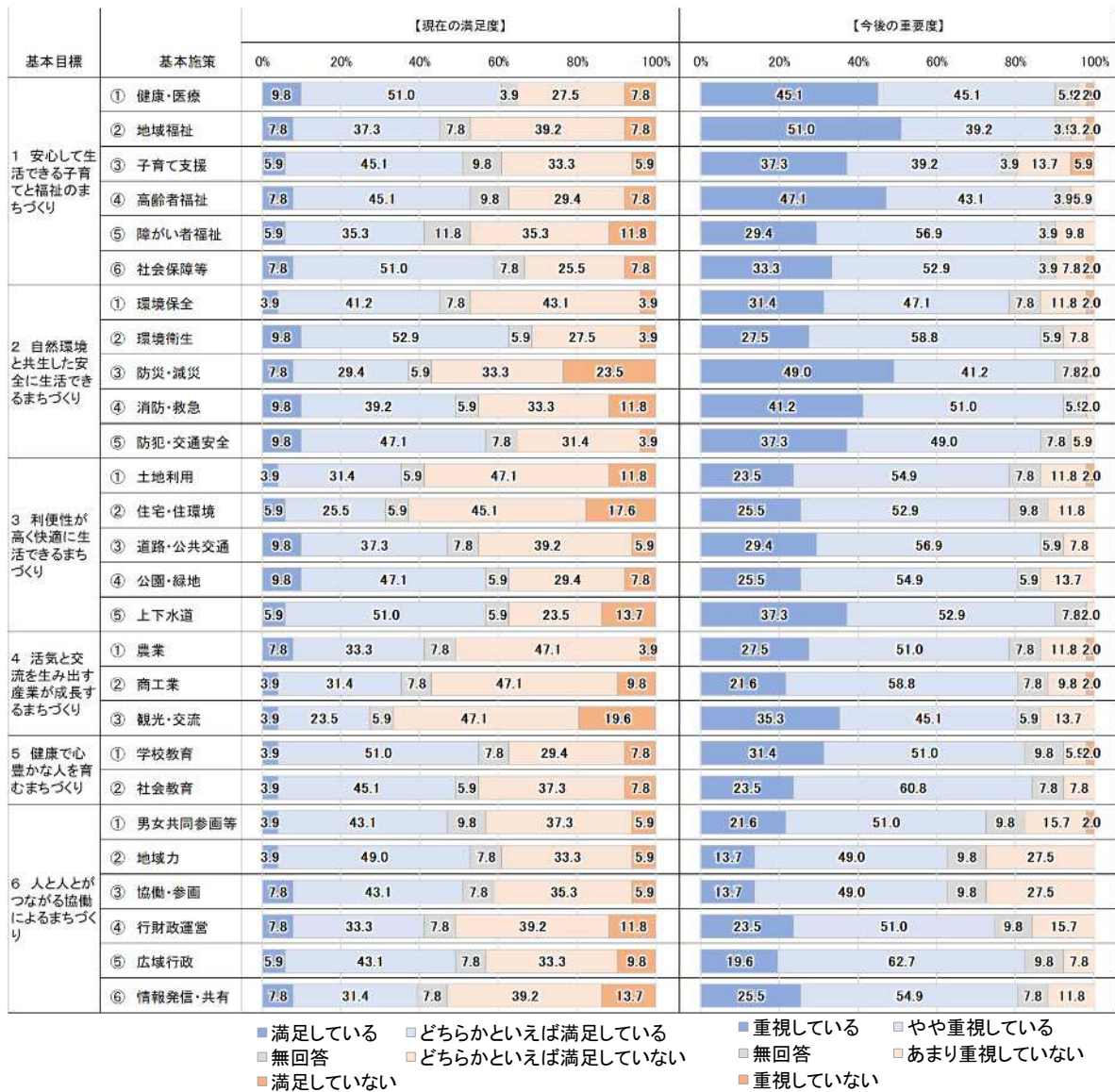
■達磨寺・向新田：現在の満足度（点数）×今後の重要度（点数）分布図



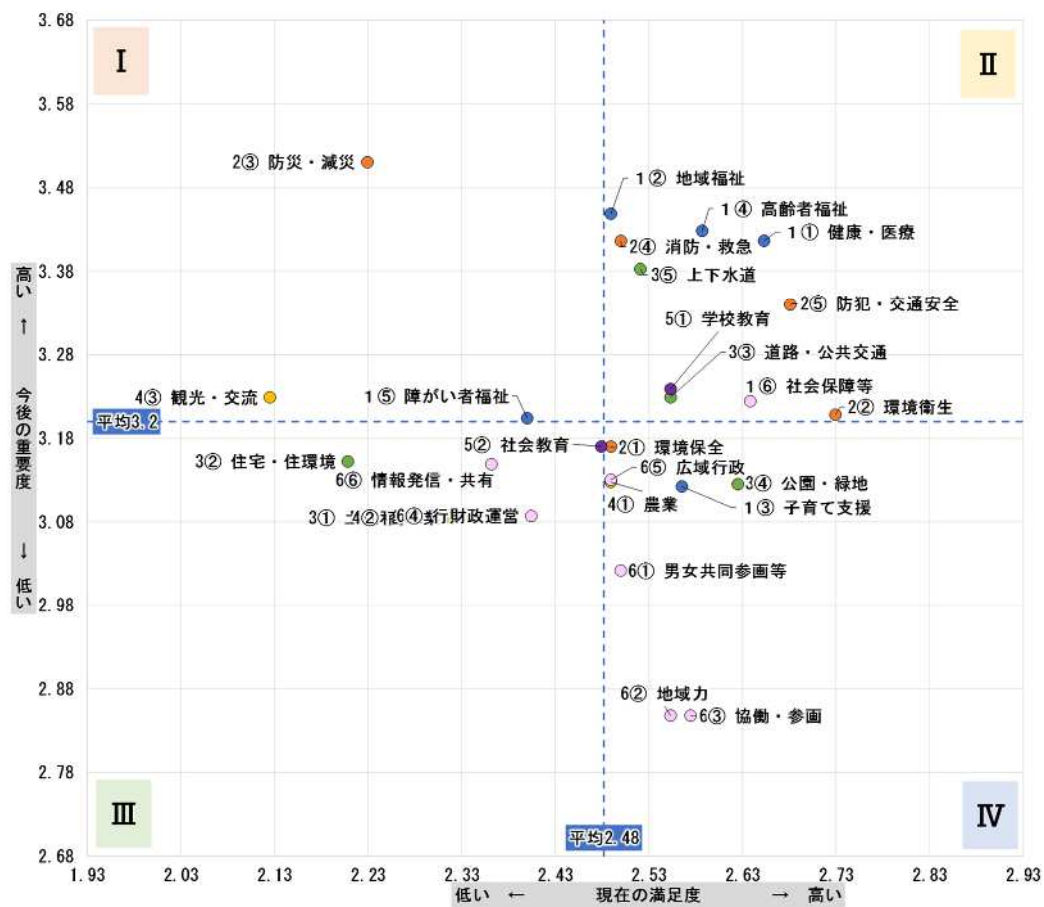
■達磨寺・向新田：施策別領域

基本目標	基本施策	現在の満足度 (点数)	今後の重要度 (点数)	領域
1 安心して生活できる子育てと福祉のまちづくり	① 健康・医療	2.66	3.11	Ⅱ
	② 地域福祉	2.69	3.06	Ⅳ
	③ 子育て支援	2.72	3.29	Ⅱ
	④ 高齢者福祉	2.66	3.32	Ⅱ
	⑤ 障がい者福祉	2.74	3.17	Ⅱ
	⑥ 社会保障等	2.64	3.11	Ⅱ
2 自然環境と共生した安全に生活できるまちづくり	① 環境保全	2.51	3.00	Ⅲ
	② 環境衛生	2.78	3.04	Ⅳ
	③ 防災・減災	2.73	3.19	Ⅱ
	④ 消防・救急	2.96	3.33	Ⅱ
	⑤ 防犯・交通安全	2.75	3.17	Ⅱ
3 利便性が高く快適に生活できるまちづくり	① 土地利用	2.48	3.00	Ⅲ
	② 住宅・住環境	2.33	3.21	Ⅰ
	③ 道路・公共交通	2.40	3.06	Ⅲ
	④ 公園・緑地	2.31	2.87	Ⅲ
	⑤ 上下水道	2.78	3.28	Ⅱ
4 活気と交流を生み出す産業が成長するまちづくり	① 農業	2.40	3.11	Ⅰ
	② 商工業	2.31	3.02	Ⅲ
	③ 観光・交流	2.27	2.93	Ⅲ
5 健康で心豊かな人を育むまちづくり	① 学校教育	2.73	3.25	Ⅱ
	② 社会教育	2.57	2.98	Ⅲ
6 人と人とがつながる協働によるまちづくり	① 男女共同参画等	2.53	2.81	Ⅲ
	② 地域力	2.60	2.85	Ⅳ
	③ 協働・参画	2.52	2.76	Ⅲ
	④ 行財政運営	2.49	3.00	Ⅲ
	⑤ 広域行政	2.54	2.96	Ⅲ
	⑥ 情報発信・共有	2.44	3.02	Ⅲ

■あおば：現在の満足度と今後の重要度



■あおば：現在の満足度（点数）×今後の重要度（点数）分布図



■あおば：施策別領域

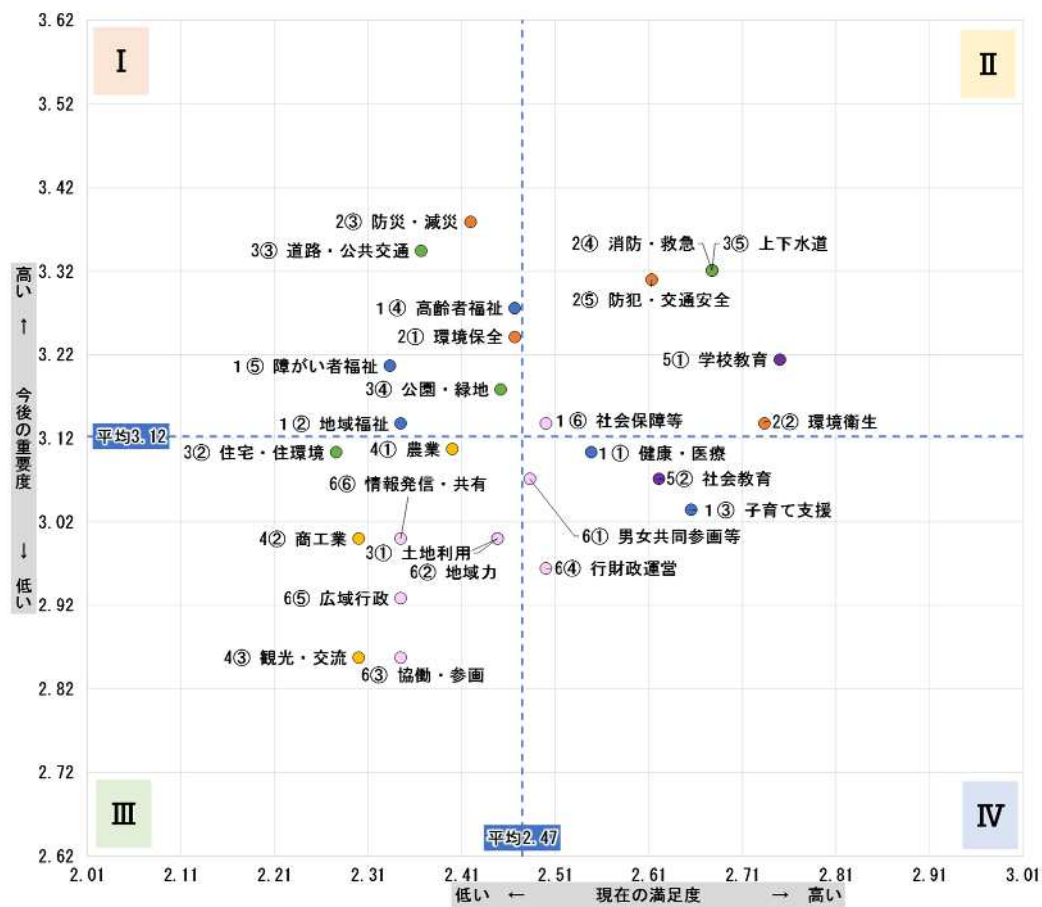
基本目標	基本施策	現在の満足度 (点数)	今後の重要度 (点数)	領域
1 安心して生活できる子育てと福祉のまちづくり	① 健康・医療	2.65	3.42	Ⅱ
	② 地域福祉	2.49	3.45	Ⅱ
	③ 子育て支援	2.57	3.12	Ⅳ
	④ 高齢者福祉	2.59	3.43	Ⅱ
	⑤ 障がい者福祉	2.40	3.20	Ⅰ
	⑥ 社会保障等	2.64	3.22	Ⅱ
2 自然環境と共生した安全に生活できるまちづくり	① 環境保全	2.49	3.17	Ⅳ
	② 環境衛生	2.73	3.21	Ⅱ
	③ 防災・減災	2.23	3.51	Ⅰ
	④ 消防・救急	2.50	3.42	Ⅱ
	⑤ 防犯・交通安全	2.68	3.34	Ⅱ
3 利便性が高く快適に生活できるまちづくり	① 土地利用	2.29	3.09	Ⅲ
	② 住宅・住環境	2.21	3.15	Ⅲ
	③ 道路・公共交通	2.55	3.23	Ⅱ
	④ 公園・緑地	2.63	3.13	Ⅳ
	⑤ 上下水道	2.52	3.38	Ⅱ
4 活気と交流を生み出す産業が成長するまちづくり	① 農業	2.49	3.13	Ⅳ
	② 商工業	2.32	3.09	Ⅲ
	③ 観光・交流	2.13	3.23	Ⅰ
5 健康で心豊かな人を育むまちづくり	① 学校教育	2.55	3.24	Ⅱ
	② 社会教育	2.48	3.17	Ⅲ
6 人と人とがつながる協働によるまちづくり	① 男女共同参画等	2.50	3.02	Ⅳ
	② 地域力	2.55	2.85	Ⅳ
	③ 協働・参画	2.57	2.85	Ⅳ
	④ 行財政運営	2.40	3.09	Ⅲ
	⑤ 広域行政	2.49	3.13	Ⅳ
	⑥ 情報発信・共有	2.36	3.15	Ⅲ

■いずみ：現在の満足度と今後の重要度

基本目標	基本施策	【現在の満足度】						【今後の重要度】					
		0%	20%	40%	60%	80%	100%	0%	20%	40%	60%	80%	100%
1 安心して生活できる子育てと福祉のまちづくり	① 健康・医療	6.5	48.4		38.7	6.5		32.3	38.7	6.5	22.6		
	② 地域福祉		45.2	6.5	35.5	12.9		32.3	41.9	6.5	19.4		
	③ 子育て支援		64.5		6.5	25.8	3.2	32.3	35.5	6.5	22.6	3.2	
	④ 高齢者福祉	3.2	45.2	3.2	41.9	6.5		41.9	35.5	6.5	16.1		
	⑤ 障がい者福祉		41.9	3.2	45.2	9.7		38.7	35.5	6.5	19.4		
	⑥ 社会保障等		51.6	3.2	41.9	3.2		32.3	41.9	6.5	19.4		
2 自然環境と共生した安全に生活できるまちづくり	① 環境保全	3.2	45.2	3.2	41.9	6.5		38.7	38.7	6.5	16.1		
	② 環境衛生	6.5	58.1	3.2	32.3			25.8	54.8	6.5	12.9		
	③ 防災・減災		51.6		38.7	9.7		45.2	38.7	6.5	9.7		
	④ 消防・救急	3.2	64.5		29.0	3.2		35.5	48.4		9.7	6.5	
	⑤ 防犯・交通安全	3.2	58.1		35.5	3.2		41.9	38.7	6.5	12.9		
3 利便性が高く快適に生活できるまちづくり	① 土地利用		48.4	6.5	38.7	6.5		16.1	54.8	12.9	16.1		
	② 住宅・住環境		32.3	6.5	54.8	6.5		22.6	58.1	6.5	12.9		
	③ 道路・公共交通		45.2	3.2	41.9	9.7		41.9	41.9	6.5	9.7		
	④ 公園・緑地	3.2	45.2		45.2	6.5		25.8	54.8		9.7	9.7	
	⑤ 上下水道	3.2	61.3		35.5			38.7	41.9		9.7	9.7	
4 活気と交流を生み出す産業が成長するまちづくり	① 農業		45.2	3.2	45.2	6.5		29.0	41.9	9.7	19.4		
	② 商工業	3.2	32.3	3.2	51.6	9.7		22.6	45.2	9.7	22.6		
	③ 観光・交流		41.9	3.2	41.9	12.9		12.9	54.8	9.7	19.4	3.2	
5 健康で心豊かな人を育てるまちづくり	① 学校教育		71.0		9.7	16.1	3.2	35.5	41.9	9.7	9.7	3.2	
	② 社会教育	3.2	54.8	6.5	32.3	3.2		22.6	51.6	9.7	16.1		
6 人と人がつながる協働によるまちづくり	① 男女共同参画等		51.6	6.5	35.5	6.5		29.0	38.7	9.7	22.6		
	② 地域力		51.6	6.5	32.3	9.7		22.6	45.2	9.7	22.6		
	③ 協働・参画		41.9	6.5	41.9	9.7		9.7	58.1	9.7	22.6		
	④ 行財政運営		48.4	9.7	38.7	3.2		19.4	48.4	9.7	22.6		
	⑤ 広域行政	3.2	35.5	6.5	45.2	9.7		16.1	51.6	9.7	22.6		
	⑥ 情報発信・共有	3.2	38.7	6.5	38.7	12.9		25.8	38.7	9.7	25.8		

■ 満足している ■ どちらかといえば満足している ■ 重視している ■ やや重視している
■ 無回答 ■ どちらかといえば満足していない ■ 無回答 ■ あまり重視していない
■ 満足していない ■ 重視していない

■いずみ：現在の満足度（点数）×今後の重要度（点数）分布図



■いずみ：施策別領域

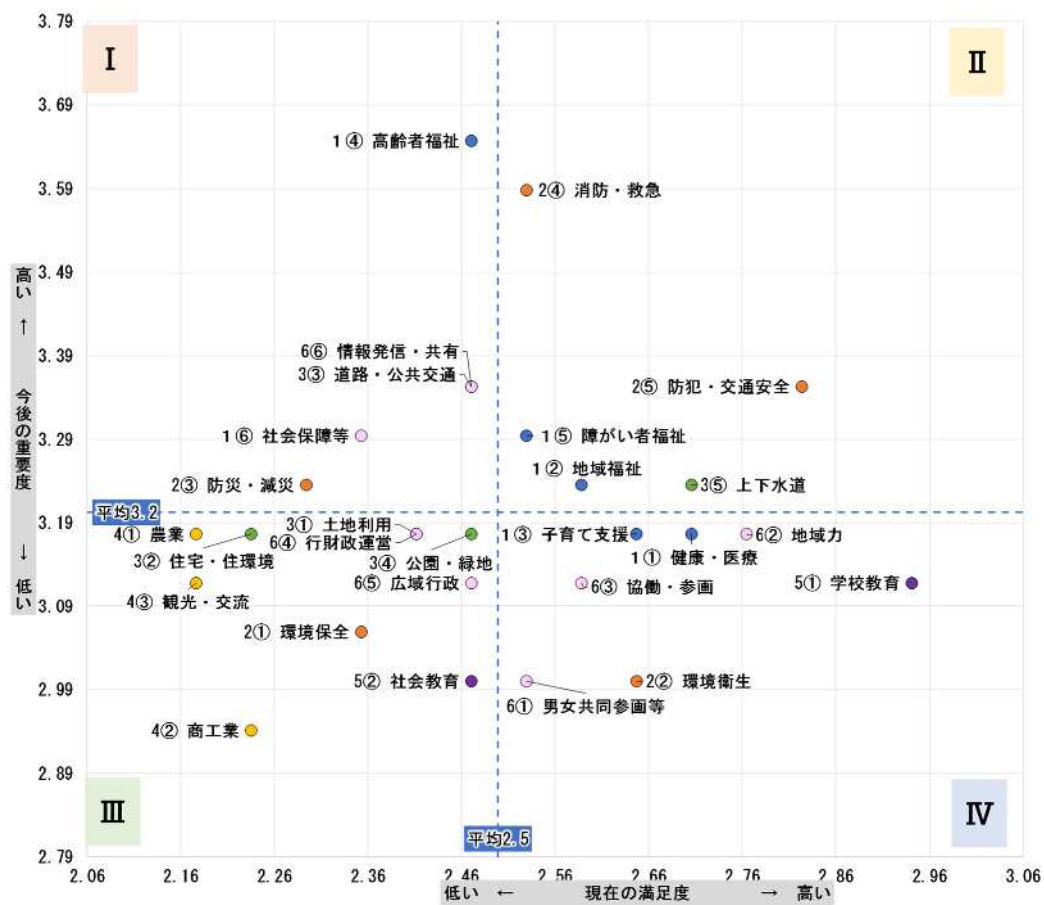
基本目標	基本施策	現在の満足度 (点数)	今後の重要度 (点数)	領域
1 安心して生活できる子育てと福祉のまちづくり	① 健康・医療	2.55	3.10	Ⅳ
	② 地域福祉	2.34	3.14	Ⅰ
	③ 子育て支援	2.66	3.03	Ⅳ
	④ 高齢者福祉	2.47	3.28	Ⅰ
	⑤ 障がい者福祉	2.33	3.21	Ⅰ
	⑥ 社会保障等	2.50	3.14	Ⅱ
2 自然環境と共生した安全に生活できるまちづくり	① 環境保全	2.47	3.24	Ⅰ
	② 環境衛生	2.73	3.14	Ⅱ
	③ 防災・減災	2.42	3.38	Ⅰ
	④ 消防・救急	2.68	3.32	Ⅱ
	⑤ 防犯・交通安全	2.61	3.31	Ⅱ
3 利便性が高く快適に生活できるまちづくり	① 土地利用	2.45	3.00	Ⅲ
	② 住宅・住環境	2.28	3.10	Ⅲ
	③ 道路・公共交通	2.37	3.34	Ⅰ
	④ 公園・緑地	2.45	3.18	Ⅰ
	⑤ 上下水道	2.68	3.32	Ⅱ
4 活気と交流を生み出す産業が成長するまちづくり	① 農業	2.40	3.11	Ⅲ
	② 商工業	2.30	3.00	Ⅲ
	③ 観光・交流	2.30	2.86	Ⅲ
5 健康で心豊かな人を育むまちづくり	① 学校教育	2.75	3.21	Ⅱ
	② 社会教育	2.62	3.07	Ⅳ
6 人と人とがつながる協働によるまちづくり	① 男女共同参画等	2.48	3.07	Ⅳ
	② 地域力	2.45	3.00	Ⅲ
	③ 協働・参画	2.34	2.86	Ⅲ
	④ 行財政運営	2.50	2.96	Ⅳ
	⑤ 広域行政	2.34	2.93	Ⅲ
	⑥ 情報発信・共有	2.34	3.00	Ⅲ

■三軒屋・落合：現在の満足度と今後の重要度

基本目標	基本施策	【現在の満足度】						【今後の重要度】					
		0%	20%	40%	60%	80%	100%	0%	20%	40%	60%	80%	100%
1 安心して生活できる子育てと福祉のまちづくり	① 健康・医療	5.9		64.7		23.5	5.9	29.4		58.8		11.8	
	② 地域福祉	5.9		52.9		35.3	5.9	35.3		52.9		11.8	
	③ 子育て支援	5.9		64.7		17.6	11.8	35.3		47.1		17.6	
	④ 高齢者福祉	5.9		52.9		23.5	17.6	70.6		23.5		5.9	
	⑤ 障がい者福祉	5.9		58.8		17.6	17.6	41.2		47.1		11.8	
	⑥ 社会保障等	5.9	35.3		47.1		11.8	41.2		47.1		11.8	
2 自然環境と共生した安全に生活できるまちづくり	① 環境保全	5.9		41.2		35.3	17.6	23.5		58.8		17.6	
	② 環境衛生	5.9		64.7		17.6	11.8	17.6		58.8		5.9	17.6
	③ 防災・減災	5.9	35.3		41.2		17.6	29.4		64.7		5.9	
	④ 消防・救急	11.8		41.2		35.3	11.8	58.8		41.2			
	⑤ 防犯・交通安全	11.8		64.7		17.6	5.9	41.2		52.9		5.9	
3 利便性が高く快適に生活できるまちづくり	① 土地利用	5.9		41.2		41.2	11.8	29.4		58.8		11.8	
	② 住宅・住環境	5.9	23.5		58.8		11.8	29.4		58.8		11.8	
	③ 道路・公共交通	5.9		41.2		47.1	5.9	35.3		64.7			
	④ 公園・緑地	5.9		41.2		47.1	5.9	23.5		70.6		5.9	
	⑤ 上下水道	5.9		64.7		23.5	5.9	29.4		64.7		5.9	
4 活気と交流を生み出す産業が成長するまちづくり	① 農業		35.3		47.1		17.6	35.3		47.1		17.6	
	② 商工業	5.9	29.4		47.1		17.6	17.6		58.8		23.5	
	③ 観光・交流	5.9	23.5		52.9		17.6	29.4		52.9		17.6	
5 健康で心豊かな人を育てるまちづくり	① 学校教育	11.8		76.5		5.9	5.9	29.4		58.8		5.9	5.9
	② 社会教育	5.9		47.1		35.3	11.8	17.6		64.7		17.6	
6 人と人がつながる協働によるまちづくり	① 男女共同参画等	5.9		47.1		41.2	5.9	23.5		52.9		23.5	
	② 地域力	11.8		58.8		23.5	5.9	35.3		47.1		17.6	
	③ 協働・参画	5.9		52.9		35.3	5.9	23.5		64.7		11.8	
	④ 行財政運営	5.9		41.2		41.2	11.8	29.4		58.8		11.8	
	⑤ 広域行政	5.9		47.1		35.3	11.8	23.5		64.7		11.8	
	⑥ 情報発信・共有	5.9		47.1		35.3	11.8	41.2		52.9		5.9	

■ 満足している ■ どちらかといえば満足している ■ 重視している ■ やや重視している
■ 無回答 ■ どちらかといえば満足していない ■ 無回答 ■ あまり重視していない
■ 満足していない ■ 重視していない

■三軒屋・落合：現在の満足度（点数）×今後の重要度（点数）分布図



■三軒屋・落合：施策別領域

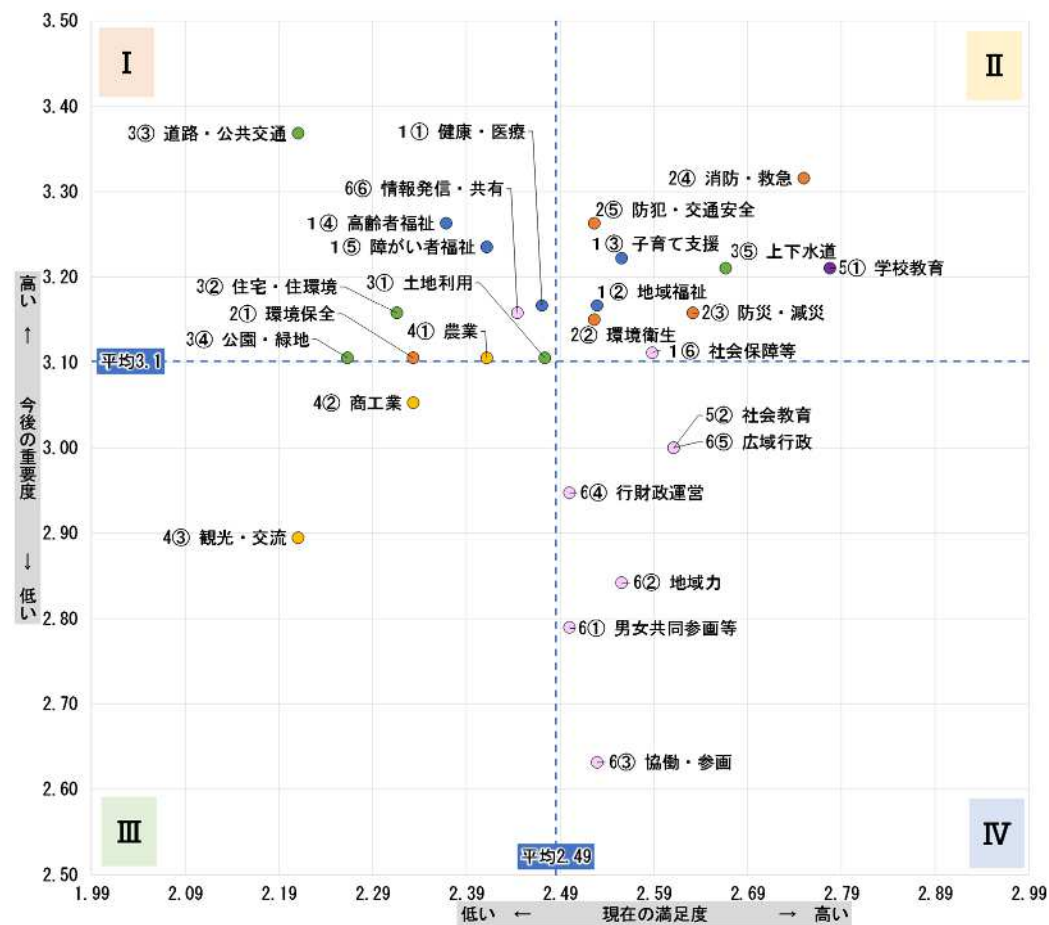
基本目標	基本施策	現在の満足度 (点数)	今後の重要度 (点数)	領域
1 安心して生活できる子育てと福祉のまちづくり	① 健康・医療	2.71	3.18	Ⅳ
	② 地域福祉	2.59	3.24	Ⅱ
	③ 子育て支援	2.65	3.18	Ⅳ
	④ 高齢者福祉	2.47	3.65	Ⅰ
	⑤ 障がい者福祉	2.53	3.29	Ⅱ
	⑥ 社会保障等	2.35	3.29	Ⅰ
2 自然環境と共生した安全に生活できるまちづくり	① 環境保全	2.35	3.06	Ⅲ
	② 環境衛生	2.65	3.00	Ⅳ
	③ 防災・減災	2.29	3.24	Ⅰ
	④ 消防・救急	2.53	3.59	Ⅱ
	⑤ 防犯・交通安全	2.82	3.35	Ⅱ
3 利便性が高く快適に生活できるまちづくり	① 土地利用	2.41	3.18	Ⅲ
	② 住宅・住環境	2.24	3.18	Ⅲ
	③ 道路・公共交通	2.47	3.35	Ⅰ
	④ 公園・緑地	2.47	3.18	Ⅲ
	⑤ 上下水道	2.71	3.24	Ⅱ
4 活気と交流を生み出す産業が成長するまちづくり	① 農業	2.18	3.18	Ⅲ
	② 商工業	2.24	2.94	Ⅲ
	③ 観光・交流	2.18	3.12	Ⅲ
5 健康で心豊かな人を育むまちづくり	① 学校教育	2.94	3.12	Ⅳ
	② 社会教育	2.47	3.00	Ⅲ
6 人と人とがつながる協働によるまちづくり	① 男女共同参画等	2.53	3.00	Ⅳ
	② 地域力	2.76	3.18	Ⅳ
	③ 協働・参画	2.59	3.12	Ⅳ
	④ 行財政運営	2.41	3.18	Ⅲ
	⑤ 広域行政	2.47	3.12	Ⅲ
	⑥ 情報発信・共有	2.47	3.35	Ⅰ

■文新田：現在の満足度と今後の重要度

基本目標	基本施策	【現在の満足度】						【今後の重要度】					
		0%	20%	40%	60%	80%	100%	0%	20%	40%	60%	80%	100%
1 安心して生活できる子育てと福祉のまちづくり	① 健康・医療	4.5	40.9	22.7	18.2	13.6		31.8	36.4	18.2	9.1	4.5	
	② 地域福祉	4.5	40.9	22.7	22.7	9.1		27.3	45.5	18.2	4.5	4.5	
	③ 子育て支援		50.0	18.2	27.3	4.5		36.4	31.8	18.2	9.1	4.5	
	④ 高齢者福祉	4.5	45.5	13.6	13.6	22.7		40.9	31.8	13.6	9.1	4.5	
	⑤ 障がい者福祉	4.5	36.4	22.7	22.7	13.6		31.8	36.4	22.7	4.5	4.5	
	⑥ 社会保障等		50.0	22.7	22.7	4.5		31.8	36.4	18.2	4.5	9.1	
2 自然環境と共生した安全に生活できるまちづくり	① 環境保全	4.5	36.4	18.2	22.7	18.2		31.8	36.4	13.6	13.6	4.5	
	② 環境衛生	4.5	45.5	13.6	27.3	9.1		27.3	54.5	9.1	4.5	4.5	
	③ 防災・減災	4.5	45.5	13.6	36.4			22.7	54.5	13.6	9.1		
	④ 消防・救急	9.1	54.5	9.1	22.7	4.5		40.9	36.4	13.6	4.5	4.5	
	⑤ 防犯・交通安全		54.5	13.6	22.7	9.1		36.4	40.9	13.6	4.5	4.5	
3 利便性が高く快適に生活できるまちづくり	① 土地利用	9.1	40.9	13.6	18.2	18.2		22.7	54.5	13.6	4.5	4.5	
	② 住宅・住環境	4.5	40.9	13.6	18.2	22.7		31.8	40.9	13.6	9.1	4.5	
	③ 道路・公共交通	4.5	31.8	13.6	27.3	22.7		45.5	27.3	13.6	13.6		
	④ 公園・緑地		40.9	13.6	27.3	18.2		22.7	50.0	13.6	13.6		
	⑤ 上下水道	4.5	50.0	18.2	22.7	4.5		27.3	50.0	13.6	9.1		
4 活気と交流を生み出す産業が成長するまちづくり	① 農業		45.5	22.7	18.2	13.6		18.2	59.1	13.6	9.1		
	② 商工業		40.9	18.2	27.3	13.6		18.2	59.1	13.6	4.5	4.5	
	③ 観光・交流		40.9	13.6	22.7	22.7		18.2	50.0	13.6	9.1	9.1	
5 健康で心豊かな人を育てるまちづくり	① 学校教育	9.1	45.5	18.2	27.3			27.3	50.0	13.6	9.1		
	② 社会教育		50.0	18.2	31.8			13.6	59.1	13.6	13.6		
6 人と人がつながる協働によるまちづくり	① 男女共同参画等	4.5	36.4	18.2	36.4	4.5		9.1	54.5	13.6	18.2	4.5	
	② 地域力	4.5	40.9	18.2	31.8	4.5		18.2	45.5	13.6	13.6	9.1	
	③ 協働・参画	4.5	36.4	22.7	31.8	4.5		4.5	54.5	13.6	18.2	9.1	
	④ 行財政運営	4.5	36.4	18.2	36.4	4.5		18.2	50.0	13.6	13.6	4.5	
	⑤ 広域行政	4.5	45.5	18.2	27.3	4.5		18.2	54.5	13.6	9.1	4.5	
	⑥ 情報発信・共有	4.5	31.8	18.2	40.9	4.5		27.3	50.0	13.6	4.5	4.5	

■ 満足している ■ どちらかといえば満足している ■ 重視している ■ やや重視している
 ■ 無回答 ■ どちらかといえば満足していない ■ 無回答 ■ あまり重視していない
 ■ 満足していない ■ 重視していない

■文新田：現在の満足度（点数）×今後の重要度（点数）分布図



■文新田：施策別領域

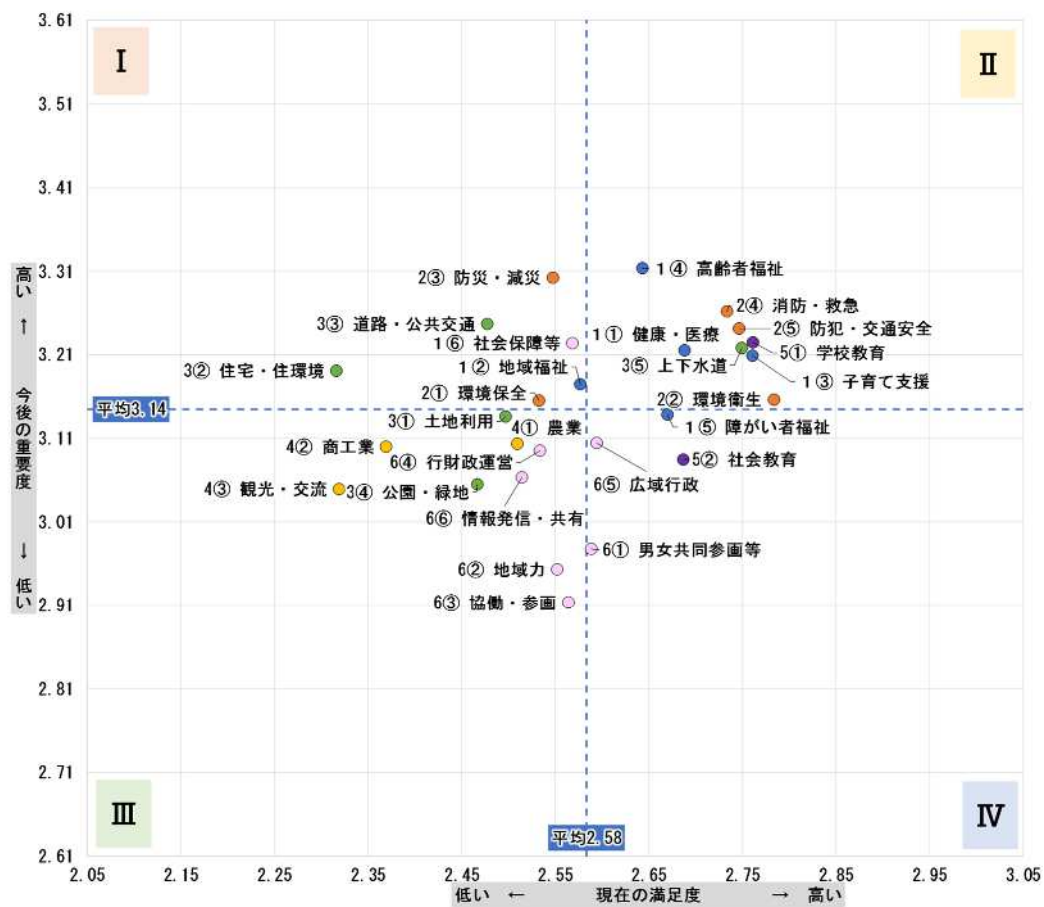
基本目標	基本施策	現在の満足度 (点数)	今後の重要度 (点数)	領域
1 安心して生活できる子育てと福祉のまちづくり	① 健康・医療	2.47	3.17	I
	② 地域福祉	2.53	3.17	II
	③ 子育て支援	2.56	3.22	II
	④ 高齢者福祉	2.37	3.26	I
	⑤ 障がい者福祉	2.41	3.24	I
	⑥ 社会保障等	2.59	3.11	II
2 自然環境と共生した安全に生活できるまちづくり	① 環境保全	2.33	3.11	I
	② 環境衛生	2.53	3.15	II
	③ 防災・減災	2.63	3.16	II
	④ 消防・救急	2.75	3.32	II
	⑤ 防犯・交通安全	2.53	3.26	II
3 利便性が高く快適に生活できるまちづくり	① 土地利用	2.47	3.11	I
	② 住宅・住環境	2.32	3.16	I
	③ 道路・公共交通	2.21	3.37	I
	④ 公園・緑地	2.26	3.11	I
	⑤ 上下水道	2.67	3.21	II
4 活気と交流を生み出す産業が成長するまちづくり	① 農業	2.41	3.11	I
	② 商工業	2.33	3.05	III
	③ 観光・交流	2.21	2.89	III
5 健康で心豊かな人を育むまちづくり	① 学校教育	2.78	3.21	II
	② 社会教育	2.61	3.00	IV
6 人と人とがつながる協働によるまちづくり	① 男女共同参画等	2.50	2.79	IV
	② 地域力	2.56	2.84	IV
	③ 協働・参画	2.53	2.63	IV
	④ 行財政運営	2.50	2.95	IV
	⑤ 広域行政	2.61	3.00	IV
	⑥ 情報発信・共有	2.44	3.16	I

■前記以外の長崎：現在の満足度と今後の重要度

基本目標	基本施策	【現在の満足度】						【今後の重要度】					
		0%	20%	40%	60%	80%	100%	0%	20%	40%	60%	80%	100%
1 安心して生活できる子育てと福祉のまちづくり	① 健康・医療	5.9	60.0	3.8	24.7	5.6		31.8	53.8	4.4	8.8	1.2	
	② 地域福祉	4.4	53.2	4.1	31.5	6.8		28.2	57.4	4.1	9.1	1.2	
	③ 子育て支援	9.1	54.7	10.3	21.2	4.7		35.0	43.8	8.5	9.4	3.2	
	④ 高齢者福祉	5.6	56.8	4.4	26.8	6.5		41.5	45.3	3.5	8.2	1.5	
	⑤ 障がい者福祉	5.3	55.3	8.2	26.8	4.4		27.1	54.4	6.5	10.0	2.1	
	⑥ 社会保障等	3.5	53.5	5.3	30.9	6.8		33.8	51.8	4.1	8.2	2.1	
2 自然環境と共生した安全に生活できるまちづくり	① 環境保全	4.4	46.2	5.0	40.0	4.4		27.6	55.6	5.3	10.0	1.5	
	② 環境衛生	9.1	61.2	3.5	22.4	3.8		26.8	58.2	4.1	10.0	0.9	
	③ 防災・減災	4.4	50.6	3.8	34.4	6.8		36.8	52.6	3.8	5.0	0.9	
	④ 消防・救急	7.1	62.1	2.9	22.9	5.0		37.4	48.5	3.5	9.1	1.5	
	⑤ 防犯・交通安全	6.8	61.2	3.8	25.3	2.9		32.9	54.1	3.8	8.5	0.6	
3 利便性が高く快適に生活できるまちづくり	① 土地利用	4.4	46.8	5.3	35.0	8.5		25.6	58.5	5.0	9.1	1.8	
	② 住宅・住環境	4.4	33.5	3.2	47.1	11.8		33.8	50.3	2.9	10.6	2.4	
	③ 道路・公共交通	4.7	45.6	2.6	38.5	8.5		35.9	51.8	2.4	8.2	1.8	
	④ 公園・緑地	4.7	46.5	2.9	35.3	10.6		25.9	53.2	3.5	14.1	3.2	
	⑤ 上下水道	8.2	60.9	2.6	23.8	4.4		31.5	57.1	2.9	6.8	1.8	
4 活気と交流を生み出す産業が成長するまちづくり	① 農業	4.4	44.1	7.6	37.9	5.9		28.2	48.8	6.2	15.0	1.8	
	② 商工業	3.8	35.6	6.8	45.0	8.8		27.6	50.9	5.9	12.9	2.6	
	③ 観光・交流	4.1	33.8	4.1	46.5	11.5		29.1	45.3	4.4	17.9	3.2	
5 健康で心豊かな人を育てるまちづくり	① 学校教育	7.9	58.8	7.6	21.2	4.4		33.2	50.9	5.9	7.9	2.1	
	② 社会教育	5.6	55.9	7.1	28.2	3.2		25.6	53.8	6.2	11.2	3.2	
6 人と人とがつながる協働によるまちづくり	① 男女共同参画等	4.4	50.0	8.5	32.1	5.0		17.6	57.6	7.4	15.0	2.4	
	② 地域力	5.0	46.8	6.8	36.2	5.3		19.4	54.7	5.9	16.2	3.8	
	③ 協働・参画	4.4	48.8	8.2	32.6	5.9		15.9	55.0	8.2	17.9	2.9	
	④ 行財政運営	5.3	45.9	7.9	33.5	7.4		24.7	54.7	7.4	10.6	2.6	
	⑤ 広域行政	4.7	49.7	9.4	30.9	5.3		25.3	54.4	7.1	10.9	2.4	
	⑥ 情報発信・共有	4.4	45.3	7.4	36.5	6.5		25.3	51.5	7.1	12.9	3.2	

■ 満足している ■ どちらかといえば満足している ■ 重視している ■ やや重視している
 ■ 無回答 ■ どちらかといえば満足していない ■ 無回答 ■ あまり重視していない
 ■ 満足していない ■ 重視していない

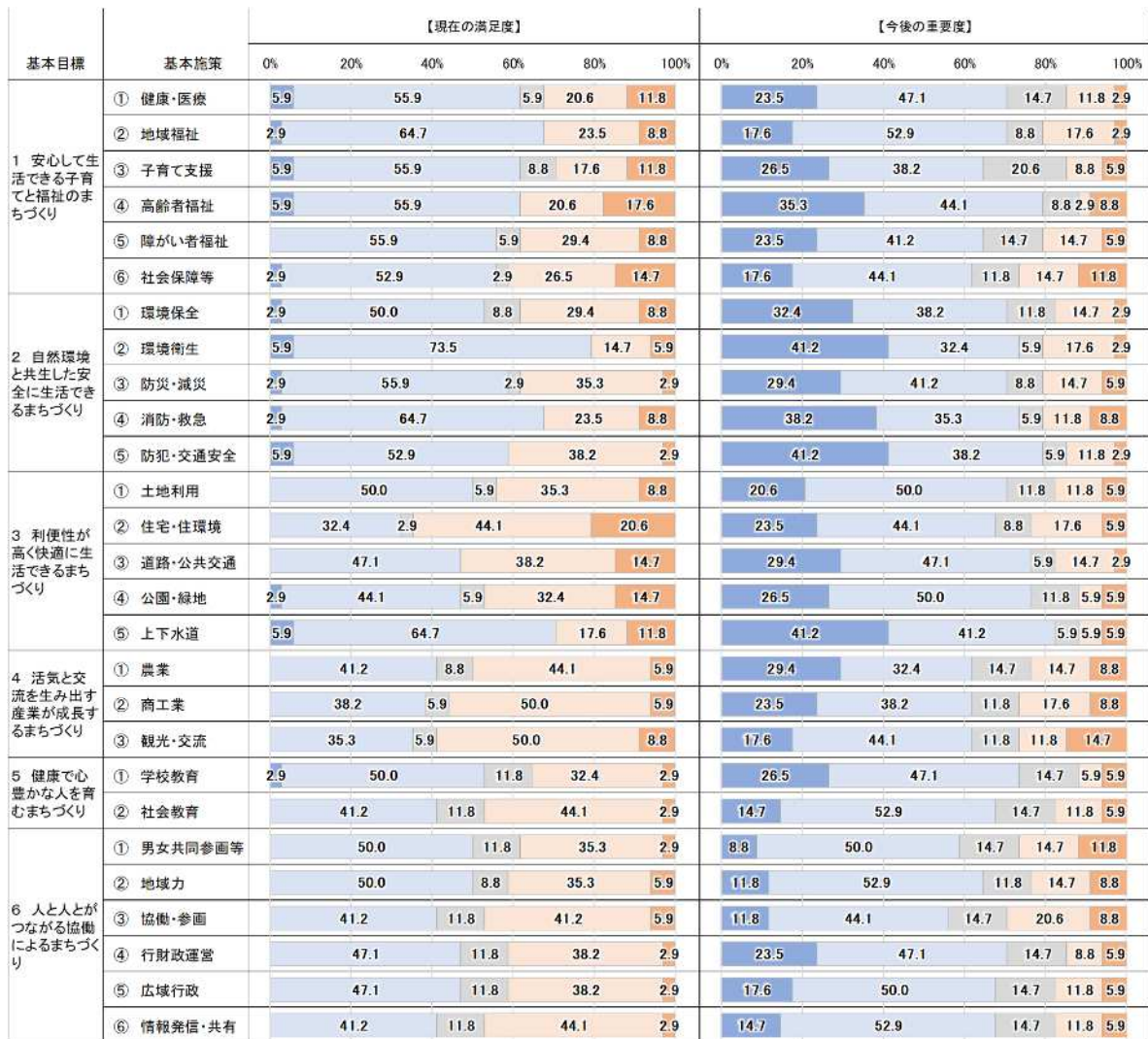
■前記以外の長崎：現在の満足度（点数）×今後の重要度（点数）分布図



■前記以外の長崎：施策別領域

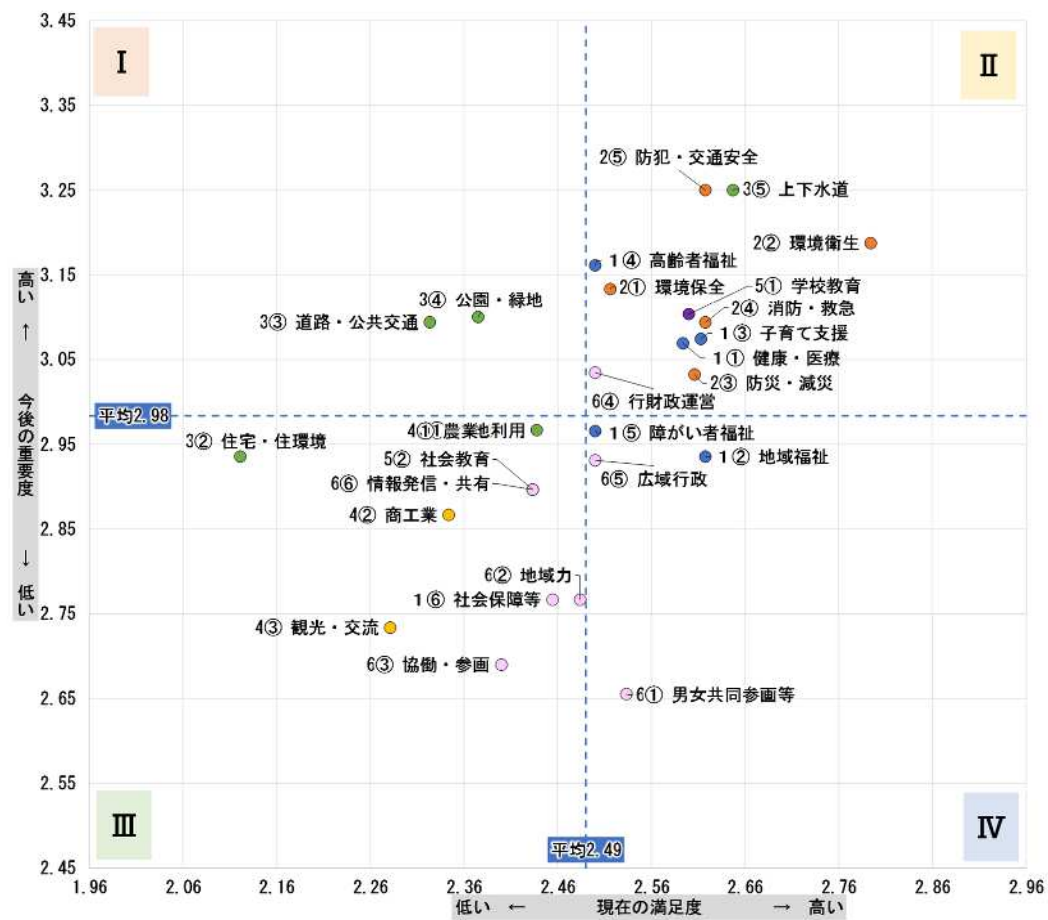
基本目標	基本施策	現在の満足度 (点数)	今後の重要度 (点数)	領域
1 安心して生活できる子育てと福祉のまちづくり	① 健康・医療	2.69	3.22	Ⅱ
	② 地域福祉	2.58	3.17	Ⅰ
	③ 子育て支援	2.76	3.21	Ⅱ
	④ 高齢者福祉	2.64	3.31	Ⅱ
	⑤ 障がい者福祉	2.67	3.14	Ⅳ
	⑥ 社会保障等	2.57	3.22	Ⅰ
2 自然環境と共生した安全に生活できるまちづくり	① 環境保全	2.53	3.16	Ⅰ
	② 環境衛生	2.78	3.16	Ⅱ
	③ 防災・減災	2.55	3.30	Ⅰ
	④ 消防・救急	2.73	3.26	Ⅱ
	⑤ 防犯・交通安全	2.75	3.24	Ⅱ
3 利便性が高く快適に生活できるまちづくり	① 土地利用	2.50	3.14	Ⅲ
	② 住宅・住環境	2.32	3.19	Ⅰ
	③ 道路・公共交通	2.48	3.25	Ⅰ
	④ 公園・緑地	2.47	3.05	Ⅲ
	⑤ 上下水道	2.75	3.22	Ⅱ
4 活気と交流を生み出す産業が成長するまちづくり	① 農業	2.51	3.10	Ⅲ
	② 商工業	2.37	3.10	Ⅲ
	③ 観光・交流	2.32	3.05	Ⅲ
5 健康で心豊かな人を育むまちづくり	① 学校教育	2.76	3.23	Ⅱ
	② 社会教育	2.69	3.08	Ⅳ
6 人と人とがつながる協働によるまちづくり	① 男女共同参画等	2.59	2.98	Ⅳ
	② 地域力	2.55	2.95	Ⅲ
	③ 協働・参画	2.56	2.91	Ⅲ
	④ 行財政運営	2.53	3.10	Ⅲ
	⑤ 広域行政	2.59	3.10	Ⅳ
	⑥ 情報発信・共有	2.51	3.06	Ⅲ

■金沢：現在の満足度と今後の重要度



■ 満足している ■ どちらかといえば満足している ■ 重視している ■ やや重視している
■ 無回答 ■ どちらかといえば満足していない ■ 無回答 ■ あまり重視していない
■ 満足していない ■ 重視していない

■金沢：現在の満足度（点数）×今後の重要度（点数）分布図



■金沢：施策別領域

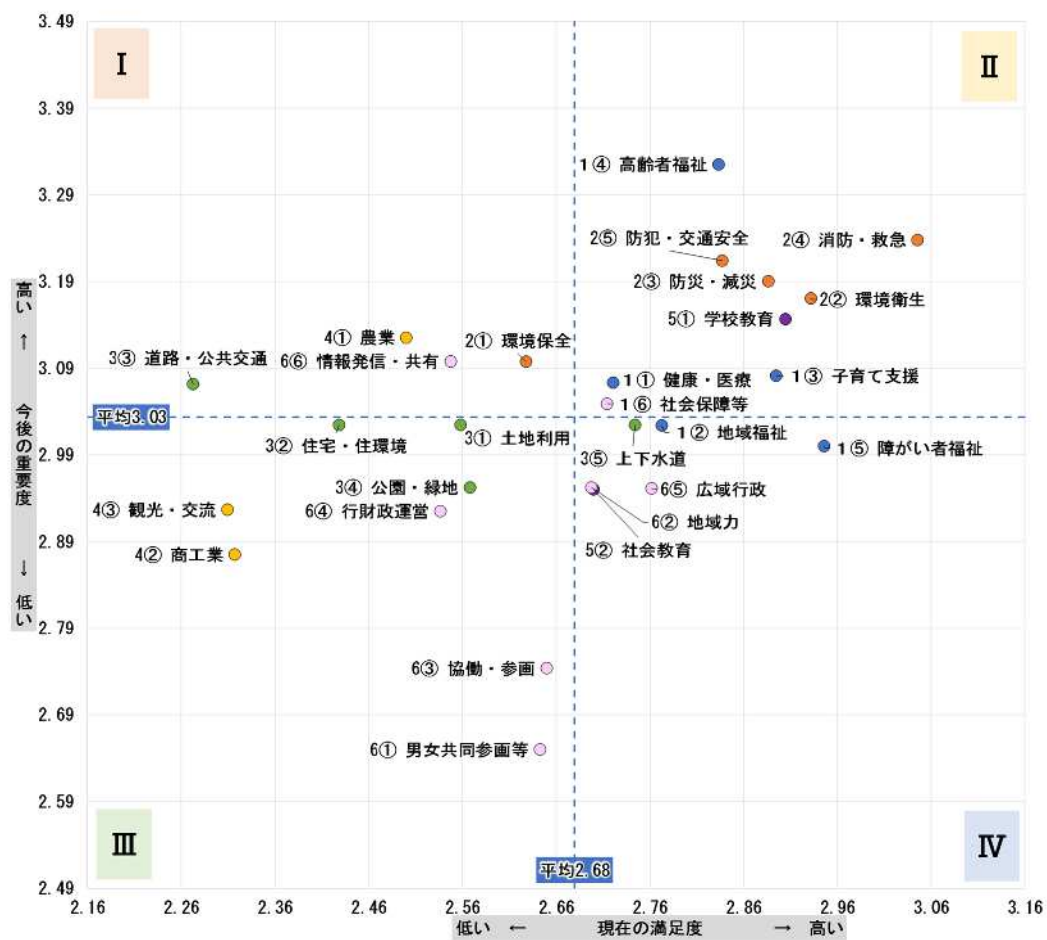
基本目標	基本施策	現在の満足度 (点数)	今後の重要度 (点数)	領域
1 安心して生活できる子育てと福祉のまちづくり	① 健康・医療	2.59	3.07	Ⅱ
	② 地域福祉	2.62	2.94	Ⅳ
	③ 子育て支援	2.61	3.07	Ⅱ
	④ 高齢者福祉	2.50	3.16	Ⅱ
	⑤ 障がい者福祉	2.50	2.97	Ⅳ
	⑥ 社会保障等	2.45	2.77	Ⅲ
2 自然環境と共生した安全に生活できるまちづくり	① 環境保全	2.52	3.13	Ⅱ
	② 環境衛生	2.79	3.19	Ⅱ
	③ 防災・減災	2.61	3.03	Ⅱ
	④ 消防・救急	2.62	3.09	Ⅱ
	⑤ 防犯・交通安全	2.62	3.25	Ⅱ
3 利便性が高く快適に生活できるまちづくり	① 土地利用	2.44	2.97	Ⅲ
	② 住宅・住環境	2.12	2.94	Ⅲ
	③ 道路・公共交通	2.32	3.09	Ⅰ
	④ 公園・緑地	2.38	3.10	Ⅰ
	⑤ 上下水道	2.65	3.25	Ⅱ
4 活気と交流を生み出す産業が成長するまちづくり	① 農業	2.39	2.97	Ⅲ
	② 商工業	2.34	2.87	Ⅲ
	③ 観光・交流	2.28	2.73	Ⅲ
5 健康で心豊かな人を育むまちづくり	① 学校教育	2.60	3.10	Ⅱ
	② 社会教育	2.43	2.90	Ⅲ
6 人と人とがつながる協働によるまちづくり	① 男女共同参画等	2.53	2.66	Ⅳ
	② 地域力	2.48	2.77	Ⅲ
	③ 協働・参画	2.40	2.69	Ⅲ
	④ 行財政運営	2.50	3.03	Ⅱ
	⑤ 広域行政	2.50	2.93	Ⅳ
	⑥ 情報発信・共有	2.43	2.90	Ⅲ

■柳沢：現在の満足度と今後の重要度

基本目標	基本施策	【現在の満足度】						【今後の重要度】							
		0%	20%	40%	60%	80%	100%	0%	20%	40%	60%	80%	100%		
1 安心して生活できる子育てと福祉のまちづくり	① 健康・医療	4.4		66.7		4.4	17.8	6.7	22.2		55.6		8.9	11.1	2.2
	② 地域福祉	11.1		55.6		2.2	28.9	2.2	24.4		48.9		6.7	17.8	2.2
	③ 子育て支援	11.1		57.8		15.6	11.1	4.4	24.4		42.2		17.8	13.3	2.2
	④ 高齢者福祉	15.6		53.3		6.7	17.8	6.7	44.4		33.3		11.1	6.7	4.4
	⑤ 障がい者福祉	13.3		53.3		17.8	13.3	2.2	22.2		44.4		17.8	8.9	6.7
	⑥ 社会保障等	6.7		60.0		6.7	20.0	6.7	28.9		44.4		8.9	11.1	6.7
2 自然環境と共生した安全に生活できるまちづくり	① 環境保全	8.9		44.4		4.4	40.0	2.2	28.9		46.7		8.9	11.1	4.4
	② 環境衛生	13.3		66.7		2.2	15.6	2.2	28.9		51.1		8.9	8.9	2.2
	③ 防災・減災	13.3		62.2		2.2	20.0	2.2	28.9		57.8		6.7	2.2	4.4
	④ 消防・救急	17.8		66.7		2.2	13.3		33.3		51.1		6.7	6.7	2.2
	⑤ 防犯・交通安全	17.8		51.1		4.4	20.0	6.7	33.3		48.9		6.7	8.9	2.2
3 利便性が高く快適に生活できるまちづくり	① 土地利用	11.1		40.0		4.4	35.6	8.9	22.2		53.3		8.9	11.1	4.4
	② 住宅・住環境	8.9		31.1		6.7	44.4	8.9	24.4		46.7		8.9	17.8	2.2
	③ 道路・公共交通	4.4		33.3		2.2	44.4	15.6	24.4		57.8		6.7	4.4	6.7
	④ 公園・緑地	6.7		51.1		2.2	31.1	8.9	15.6		62.2		6.7	11.1	4.4
	⑤ 上下水道	13.3		48.9		4.4	28.9	4.4	22.2		53.3		8.9	11.1	4.4
4 活気と交流を生み出す産業が成長するまちづくり	① 農業	11.1		31.1		6.7	44.4	6.7	31.1		42.2		11.1	11.1	4.4
	② 商工業	6.7		24.4		8.9	51.1	8.9	20.0		42.2		11.1	22.2	4.4
	③ 観光・交流	8.9		24.4		6.7	46.7	13.3	20.0		48.9		8.9	17.8	4.4
5 健康で心豊かな人を育てるまちづくり	① 学校教育	11.1		66.7		6.7	11.1	4.4	26.7		55.6		8.9	4.4	4.4
	② 社会教育	6.7		55.6		11.1	20.0	6.7	17.8		53.3		11.1	13.3	4.4
6 人と人とのつながりによるまちづくり	① 男女共同参画等	6.7		53.3		6.7	26.7	6.7	8.9		48.9		11.1	22.2	8.9
	② 地域力	8.9		55.6		4.4	24.4	6.7	20.0		53.3		6.7	15.6	4.4
	③ 協働・参画	8.9		46.7		11.1	26.7	6.7	11.1		46.7		13.3	24.4	4.4
	④ 行財政運営	8.9		42.2		8.9	28.9	11.1	15.6		53.3		11.1	17.8	2.2
	⑤ 広域行政	11.1		53.3		6.7	24.4	4.4	20.0		51.1		8.9	15.6	4.4
	⑥ 情報発信・共有	11.1		40.0		6.7	31.1	11.1	26.7		48.9		8.9	13.3	2.2

■ 満足している ■ どちらかといえば満足している ■ 重視している ■ やや重視している
 ■ 無回答 ■ どちらかといえば満足していない ■ 無回答 ■ あまり重視していない
 ■ 満足していない ■ 重視していない

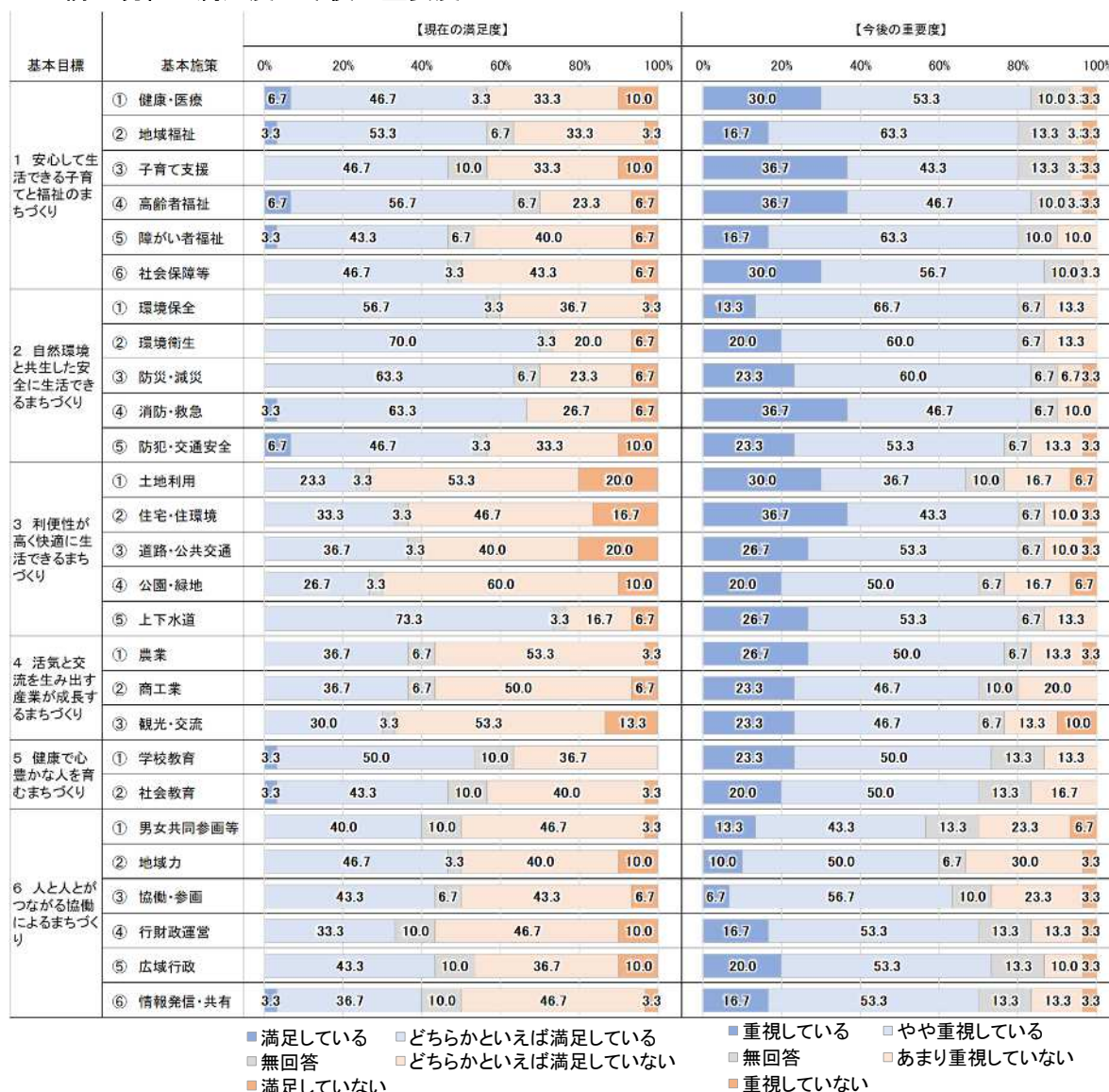
■柳沢：現在の満足度（点数）×今後の重要度（点数）分布図



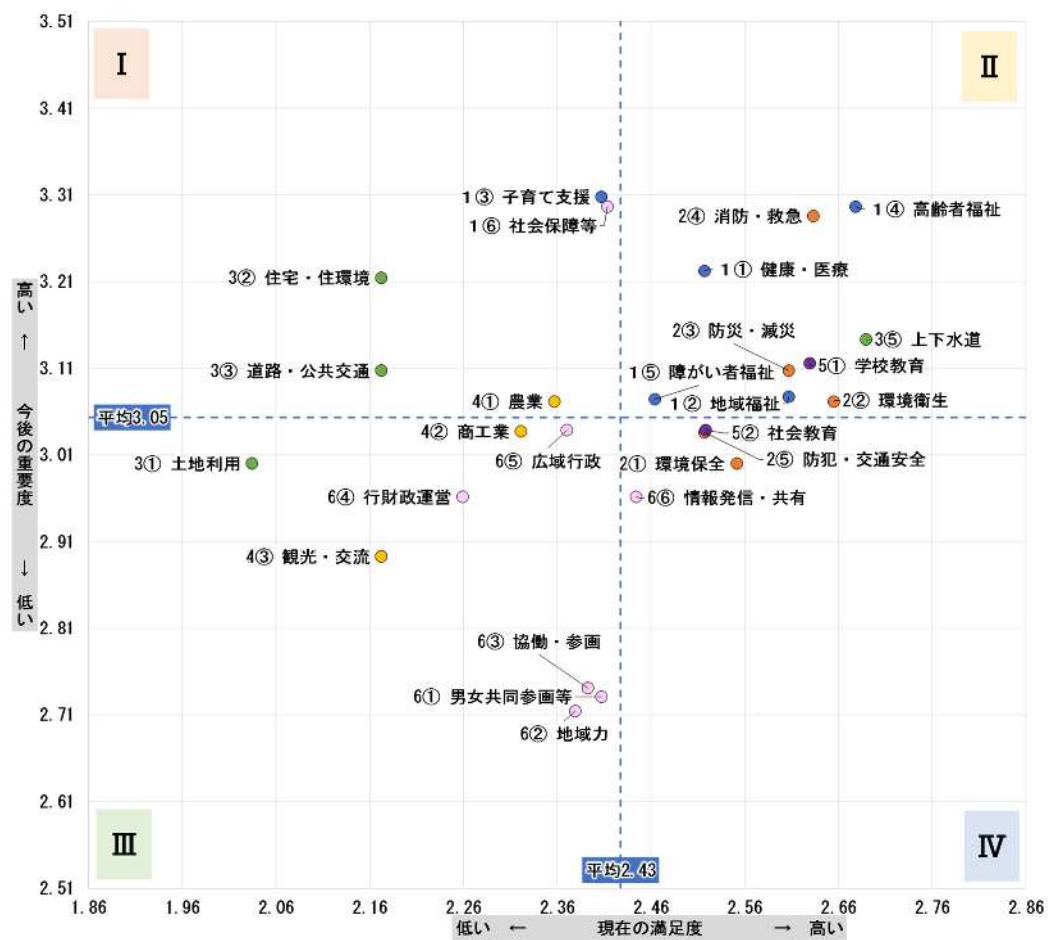
■柳沢：施策別領域

基本目標	基本施策	現在の満足度 (点数)	今後の重要度 (点数)	領域
1 安心して生活できる子育てと福祉のまちづくり	① 健康・医療	2.72	3.07	Ⅱ
	② 地域福祉	2.77	3.02	Ⅳ
	③ 子育て支援	2.89	3.08	Ⅱ
	④ 高齢者福祉	2.83	3.33	Ⅱ
	⑤ 障がい者福祉	2.95	3.00	Ⅳ
	⑥ 社会保障等	2.71	3.05	Ⅱ
2 自然環境と共生した安全に生活できるまちづくり	① 環境保全	2.63	3.10	Ⅰ
	② 環境衛生	2.93	3.17	Ⅱ
	③ 防災・減災	2.89	3.19	Ⅱ
	④ 消防・救急	3.05	3.24	Ⅱ
	⑤ 防犯・交通安全	2.84	3.21	Ⅱ
3 利便性が高く快適に生活できるまちづくり	① 土地利用	2.56	3.02	Ⅲ
	② 住宅・住環境	2.43	3.02	Ⅲ
	③ 道路・公共交通	2.27	3.07	Ⅰ
	④ 公園・緑地	2.57	2.95	Ⅲ
	⑤ 上下水道	2.74	3.02	Ⅳ
4 活気と交流を生み出す産業が成長するまちづくり	① 農業	2.50	3.13	Ⅰ
	② 商工業	2.32	2.88	Ⅲ
	③ 観光・交流	2.31	2.93	Ⅲ
5 健康で心豊かな人を育むまちづくり	① 学校教育	2.90	3.15	Ⅱ
	② 社会教育	2.70	2.95	Ⅳ
6 人と人とがつながる協働によるまちづくり	① 男女共同参画等	2.64	2.65	Ⅲ
	② 地域力	2.70	2.95	Ⅳ
	③ 協働・参画	2.65	2.74	Ⅲ
	④ 行財政運営	2.54	2.93	Ⅲ
	⑤ 広域行政	2.76	2.95	Ⅳ
	⑥ 情報発信・共有	2.55	3.10	Ⅰ

■土橋：現在の満足度と今後の重要度



■土橋：現在の満足度（点数）×今後の重要度（点数）分布図



■土橋：施策別領域

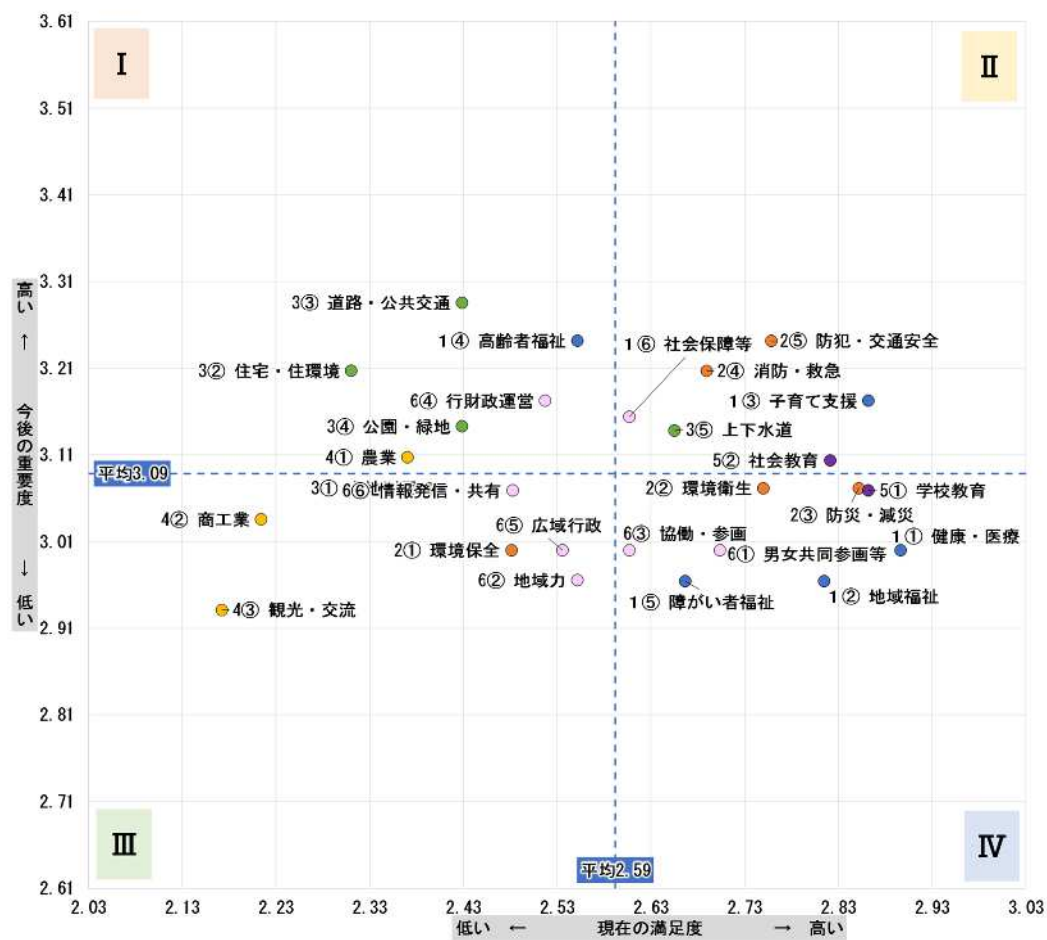
基本目標	基本施策	現在の満足度 (点数)	今後の重要度 (点数)	領域
1 安心して生活できる子育てと福祉のまちづくり	① 健康・医療	2.52	3.22	Ⅱ
	② 地域福祉	2.61	3.08	Ⅱ
	③ 子育て支援	2.41	3.31	Ⅰ
	④ 高齢者福祉	2.68	3.30	Ⅱ
	⑤ 障がい者福祉	2.46	3.07	Ⅱ
	⑥ 社会保障等	2.41	3.30	Ⅰ
2 自然環境と共生した安全に生活できるまちづくり	① 環境保全	2.55	3.00	Ⅳ
	② 環境衛生	2.66	3.07	Ⅱ
	③ 防災・減災	2.61	3.11	Ⅱ
	④ 消防・救急	2.63	3.29	Ⅱ
	⑤ 防犯・交通安全	2.52	3.04	Ⅳ
3 利便性が高く快適に生活できるまちづくり	① 土地利用	2.03	3.00	Ⅲ
	② 住宅・住環境	2.17	3.21	Ⅰ
	③ 道路・公共交通	2.17	3.11	Ⅰ
	④ 公園・緑地	2.17	2.89	Ⅲ
	⑤ 上下水道	2.69	3.14	Ⅱ
4 活気と交流を生み出す産業が成長するまちづくり	① 農業	2.36	3.07	Ⅰ
	② 商工業	2.32	3.04	Ⅲ
	③ 観光・交流	2.17	2.89	Ⅲ
5 健康で心豊かな人を育むまちづくり	① 学校教育	2.63	3.12	Ⅱ
	② 社会教育	2.52	3.04	Ⅳ
6 人と人とがつながる協働によるまちづくり	① 男女共同参画等	2.41	2.73	Ⅲ
	② 地域力	2.38	2.71	Ⅲ
	③ 協働・参画	2.39	2.74	Ⅲ
	④ 行財政運営	2.26	2.96	Ⅲ
	⑤ 広域行政	2.37	3.04	Ⅲ
	⑥ 情報発信・共有	2.44	2.96	Ⅳ

■岡：現在の満足度と今後の重要度

基本目標	基本施策	【現在の満足度】						【今後の重要度】					
		0%	20%	40%	60%	80%	100%	0%	20%	40%	60%	80%	100%
1 安心して生活できる子育てと福祉のまちづくり	① 健康・医療	16.7		56.7	3.3	20.0	3.3	23.3		53.3	6.7	10.0	6.7
	② 地域福祉	10.0		53.3	10.0	26.7		20.0		56.7	6.7	10.0	6.7
	③ 子育て支援	20.0		50.0	3.3	20.0	6.7	40.0		40.0	3.3	10.0	6.7
	④ 高齢者福祉		60.0		3.3	30.0	6.7	30.0		60.0		3.3	6.7
	⑤ 障がい者福祉		60.0		10.0	30.0		20.0		56.7	6.7	10.0	6.7
	⑥ 社会保障等	6.7	46.7		6.7	36.7	3.3	26.7		46.7	13.3	13.3	
2 自然環境と共生した安全に生活できるまちづくり	① 環境保全	3.3	43.3	10.0		36.7	6.7	23.3		50.0	6.7	16.7	3.3
	② 環境衛生	10.0		53.3	6.7	26.7	3.3	20.0		60.0	6.7	13.3	
	③ 防災・減災	13.3		50.0	10.0	26.7		20.0		60.0	6.7	13.3	
	④ 消防・救急	6.7		60.0	3.3	23.3	6.7	33.3		50.0	3.3	13.3	
	⑤ 防犯・交通安全	3.3		70.0	3.3	20.0	3.3	30.0		60.0		3.3	6.7
3 利便性が高く快適に生活できるまちづくり	① 土地利用	6.7	26.7	6.7		56.7	3.3	33.3		33.3	6.7	26.7	
	② 住宅・住環境	10.0	20.0	3.3		56.7	10.0	33.3		50.0	3.3	13.3	
	③ 道路・公共交通	10.0	26.7	6.7		50.0	6.7	40.0		40.0	6.7	13.3	
	④ 公園・緑地	6.7	33.3	6.7		46.7	6.7	30.0		50.0	6.7	10.0	3.3
	⑤ 上下水道	6.7		53.3	3.3	33.3	3.3	26.7		56.7	3.3	13.3	
4 活気と交流を生み出す産業が成長するまちづくり	① 農業	6.7	33.3	10.0		36.7	13.3	26.7		50.0	6.7	16.7	
	② 商工業	3.3	23.3	6.7		56.7	10.0	30.0		40.0	6.7	20.0	3.3
	③ 観光・交流	3.3	23.3	3.3		56.7	13.3	23.3		46.7	3.3	23.3	3.3
5 健康で心豊かな人を育てるまちづくり	① 学校教育	13.3		60.0	3.3	20.0	3.3	30.0		46.7	3.3	16.7	3.3
	② 社会教育	6.7		63.3	6.7	23.3		30.0		50.0	3.3	13.3	3.3
6 人と人とがつながる協働によるまちづくり	① 男女共同参画等	3.3		56.7	10.0	30.0		23.3		50.0	6.7	16.7	3.3
	② 地域力	6.7		46.7	3.3	36.7	6.7	23.3		50.0	3.3	20.0	3.3
	③ 協働・参画	3.3		53.3	6.7	33.3	3.3	23.3		50.0	6.7	16.7	3.3
	④ 行財政運営	6.7		43.3	3.3	40.0	6.7	30.0		56.7	3.3	16.7	3.3
	⑤ 広域行政	3.3		46.7	6.7	40.0	3.3	23.3		53.3	3.3	16.7	3.3
	⑥ 情報発信・共有	10.0		36.7	3.3	40.0	10.0	33.3		43.3	3.3	13.3	6.7

■ 満足している ■ どちらかといえば満足している ■ 重視している ■ やや重視している
 ■ 無回答 ■ どちらかといえば満足していない ■ 無回答 ■ あまり重視していない
 ■ 満足していない ■ 重視していない

■岡：現在の満足度（点数）×今後の重要度（点数）分布図



■岡：施策別領域

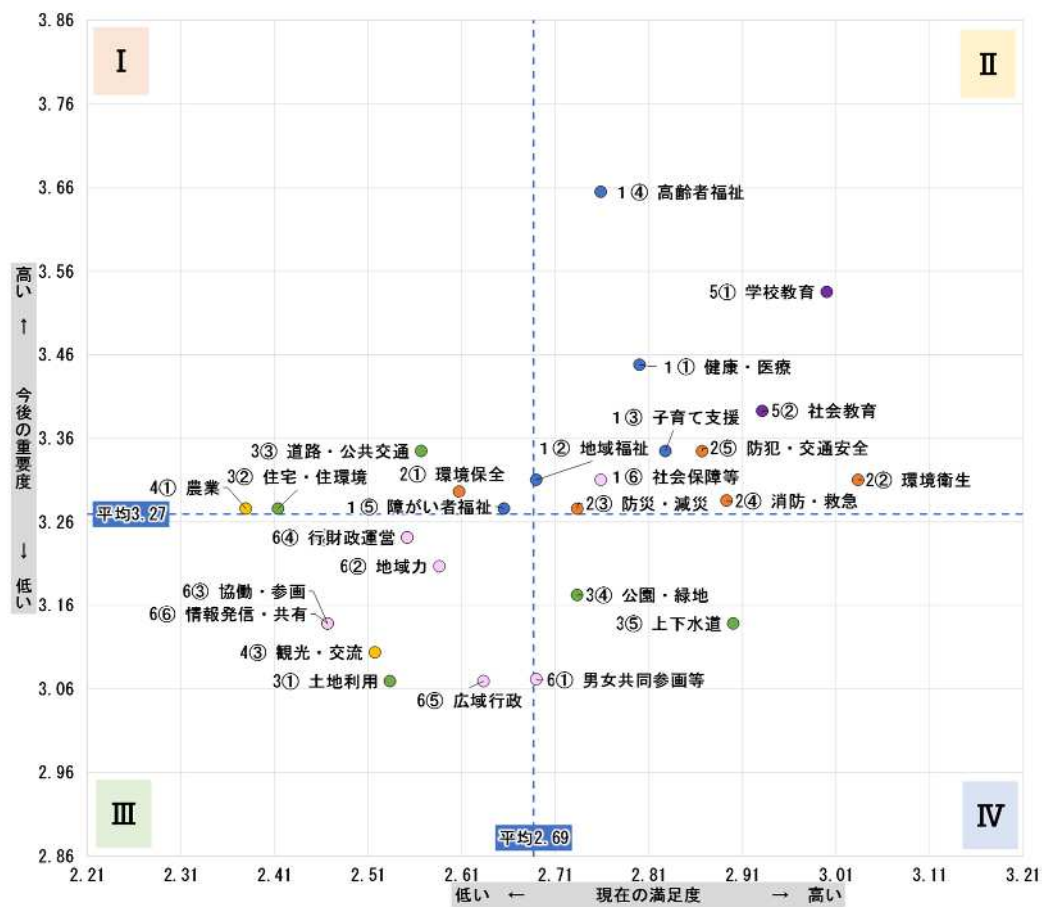
基本目標	基本施策	現在の満足度 (点数)	今後の重要度 (点数)	領域
1 安心して生活できる子育てと福祉のまちづくり	① 健康・医療	2.90	3.00	Ⅳ
	② 地域福祉	2.81	2.96	Ⅳ
	③ 子育て支援	2.86	3.17	Ⅱ
	④ 高齢者福祉	2.55	3.24	Ⅰ
	⑤ 障がい者福祉	2.67	2.96	Ⅳ
	⑥ 社会保障等	2.61	3.15	Ⅱ
2 自然環境と共生した安全に生活できるまちづくり	① 環境保全	2.48	3.00	Ⅲ
	② 環境衛生	2.75	3.07	Ⅳ
	③ 防災・減災	2.85	3.07	Ⅳ
	④ 消防・救急	2.69	3.21	Ⅱ
	⑤ 防犯・交通安全	2.76	3.24	Ⅱ
3 利便性が高く快適に生活できるまちづくり	① 土地利用	2.39	3.07	Ⅲ
	② 住宅・住環境	2.31	3.21	Ⅰ
	③ 道路・公共交通	2.43	3.29	Ⅰ
	④ 公園・緑地	2.43	3.14	Ⅰ
	⑤ 上下水道	2.66	3.14	Ⅱ
4 活気と交流を生み出す産業が成長するまちづくり	① 農業	2.37	3.11	Ⅰ
	② 商工業	2.21	3.04	Ⅲ
	③ 観光・交流	2.17	2.93	Ⅲ
5 健康で心豊かな人を育むまちづくり	① 学校教育	2.86	3.07	Ⅳ
	② 社会教育	2.82	3.10	Ⅱ
6 人と人とがつながる協働によるまちづくり	① 男女共同参画等	2.70	3.00	Ⅳ
	② 地域力	2.55	2.97	Ⅲ
	③ 協働・参画	2.61	3.00	Ⅳ
	④ 行財政運営	2.52	3.17	Ⅰ
	⑤ 広域行政	2.54	3.00	Ⅲ
	⑥ 情報発信・共有	2.48	3.07	Ⅲ

■小塩：現在の満足度と今後の重要度

基本目標	基本施策	【現在の満足度】						【今後の重要度】					
		0%	20%	40%	60%	80%	100%	0%	20%	40%	60%	80%	100%
1 安心して生活できる子育てと福祉のまちづくり	① 健康・医療	6.7		66.7		26.7		46.7		46.7		3.3	3.3
	② 地域福祉	6.7		56.7	3.3	30.0	3.3	40.0		46.7		3.3	10.0
	③ 子育て支援	6.7		66.7		3.3	23.3	40.0		50.0		3.3	6.7
	④ 高齢者福祉	6.7		63.3		3.3	23.3	63.3		33.3		3.3	3.3
	⑤ 障がい者福祉	6.7		53.3	3.3	33.3	3.3	33.3		56.7		3.3	6.7
	⑥ 社会保障等	3.3		70.0		3.3	20.0	40.0		46.7		3.3	10.0
2 自然環境と共生した安全に生活できるまちづくり	① 環境保全	3.3		56.7	6.7	26.7	6.7	33.3		50.0		10.0	6.7
	② 環境衛生	13.3		76.7		10.0		40.0		46.7		3.3	10.0
	③ 防災・減災	6.7		63.3		26.7	3.3	33.3		56.7		3.3	6.7
	④ 消防・救急	10.0		66.7		6.7	13.3	36.7		46.7		6.7	10.0
	⑤ 防犯・交通安全	10.0		70.0		16.7	3.3	40.0		50.0		3.3	6.7
3 利便性が高く快適に生活できるまちづくり	① 土地利用	6.7		50.0		33.3	10.0	33.3		40.0	3.3	20.0	3.3
	② 住宅・住環境	6.7		43.3	3.3	30.0	16.7	40.0		46.7		3.3	7.3
	③ 道路・公共交通	13.3		40.0		36.7	10.0	46.7		36.7		3.3	13.3
	④ 公園・緑地	13.3		53.3		26.7	6.7	26.7		60.0		3.3	10.0
	⑤ 上下水道	10.0		70.0		20.0		30.0		50.0		3.3	16.7
4 活気と交流を生み出す産業が成長するまちづくり	① 農業		50.0	3.3	33.3	13.3		40.0		43.3		3.3	13.3
	② 商工業	3.3		56.7	3.3	26.7	10.0	36.7		50.0		3.3	7.3
	③ 観光・交流	3.3		53.3	3.3	30.0	10.0	33.3		43.3	3.3	16.7	3.3
5 健康で心豊かな人を育てるまちづくり	① 学校教育	13.3		70.0		3.3	13.3	60.0		23.3		6.7	10.0
	② 社会教育	10.0		73.3		3.3	10.0	46.7		36.7		6.7	10.0
6 人と人とがつながる協働によるまちづくり	① 男女共同参画等	3.3		60.0	3.3	33.3		26.7		50.0		6.7	13.3
	② 地域力	3.3		53.3	3.3	36.7	3.3	36.7		43.3		3.3	16.7
	③ 協働・参画		50.0		46.7		3.3	30.0		50.0		3.3	16.7
	④ 行財政運営		53.3		3.3	43.3		36.7		46.7		3.3	13.3
	⑤ 広域行政		63.3		36.7			23.3		56.7		3.3	16.7
	⑥ 情報発信・共有		53.3		40.0		6.7	26.7		60.0		3.3	7.3

■ 満足している ■ どちらかといえば満足している ■ 重視している ■ やや重視している
 ■ 無回答 ■ どちらかといえば満足していない ■ 無回答 ■ あまり重視していない
 ■ 満足していない ■ 重視していない

■小塩：現在の満足度（点数）×今後の重要度（点数）分布図



■小塩：施策別領域

基本目標	基本施策	現在の満足度 (点数)	今後の重要度 (点数)	領域
1 安心して生活できる子育てと福祉のまちづくり	① 健康・医療	2.80	3.45	Ⅱ
	② 地域福祉	2.69	3.31	Ⅱ
	③ 子育て支援	2.83	3.34	Ⅱ
	④ 高齢者福祉	2.76	3.66	Ⅱ
	⑤ 障がい者福祉	2.66	3.28	Ⅰ
	⑥ 社会保障等	2.76	3.31	Ⅱ
2 自然環境と共生した安全に生活できるまちづくり	① 環境保全	2.61	3.30	Ⅰ
	② 環境衛生	3.03	3.31	Ⅱ
	③ 防災・減災	2.73	3.28	Ⅱ
	④ 消防・救急	2.89	3.29	Ⅱ
	⑤ 防犯・交通安全	2.87	3.34	Ⅱ
3 利便性が高く快適に生活できるまちづくり	① 土地利用	2.53	3.07	Ⅲ
	② 住宅・住環境	2.41	3.28	Ⅰ
	③ 道路・公共交通	2.57	3.34	Ⅰ
	④ 公園・緑地	2.73	3.17	Ⅳ
	⑤ 上下水道	2.90	3.14	Ⅳ
4 活気と交流を生み出す産業が成長するまちづくり	① 農業	2.38	3.28	Ⅰ
	② 商工業	2.55	3.24	Ⅲ
	③ 観光・交流	2.52	3.10	Ⅲ
5 健康で心豊かな人を育むまちづくり	① 学校教育	3.00	3.54	Ⅱ
	② 社会教育	2.93	3.39	Ⅱ
6 人と人とがつながる協働によるまちづくり	① 男女共同参画等	2.69	3.07	Ⅳ
	② 地域力	2.59	3.21	Ⅲ
	③ 協働・参画	2.47	3.14	Ⅲ
	④ 行財政運営	2.55	3.24	Ⅲ
	⑤ 広域行政	2.63	3.07	Ⅲ
	⑥ 情報発信・共有	2.47	3.14	Ⅲ

【属性別整理】

■属性別現在の満足度（点数）ランキング

基本 施策	基本施策	全体	性別		年齢							居住年数			居住 地区		居住地											
			男性	女性	10代	20代	30代	40代	50代	60代	70代以上	5年未満	10年以上 20年未満	20年以上	長崎地区	豊田地区	達磨寺・向新田	あおば	いずみ	三軒屋・落合	文新田	前記以外の長崎	金沢	柳沢	土橋	岡	小塩	
2	② 環境衛生	1	2	3	7	8	4	5	2	2	1	1	21	7	1	1	1	2	1	2	6	12	1	1	3	3	8	1
5	① 学校教育	2	3	1	1	19	5	1	4	3	3	6	1	3	2	2	2	6	9	1	1	1	2	8	4	5	2	2
2	④ 消防・救急	3	4	4	4	1	1	2	5	4	4	3	4	1	5	4	3	1	13	3	10	2	6	3	1	4	10	5
1	③ 子育て支援	4	7	2	12	1	10	9	3	1	6	3	19	3	4	6	5	8	8	5	6	8	3	6	5	15	2	7
2	⑤ 防犯・交通安全	5	5	5	2	13	2	2	1	8	7	3	4	2	6	3	6	4	2	7	2	12	5	3	7	10	7	6
3	⑤ 上下水道	6	1	10	3	10	14	7	6	10	2	25	13	5	3	5	6	2	12	3	4	3	4	2	11	1	12	4
1	① 健康・医療	7	6	6	12	8	3	16	12	6	5	8	6	12	7	7	8	10	3	8	4	17	7	9	12	10	1	8
5	② 社会教育	8	8	8	4	19	5	4	9	5	9	11	1	9	8	8	10	14	19	6	13	5	8	19	14	9	5	3
1	④ 高齢者福祉	9	13	7	18	16	7	6	14	7	11	21	3	14	9	10	11	10	6	12	13	21	10	12	8	2	15	9
1	⑤ 障がい者福祉	10	12	9	14	15	14	8	13	9	8	21	12	6	10	9	12	5	21	24	10	19	9	12	2	12	11	15
1	② 地域福祉	11	14	11	11	4	9	14	7	12	14	8	8	10	11	12	9	9	15	20	8	10	13	3	9	6	6	13
1	⑥ 社会保障等	12	10	14	14	5	17	13	16	14	13	11	18	11	12	11	14	12	4	9	21	7	14	17	13	14	13	9
2	③ 防災・減災	13	16	12	9	5	14	10	8	13	17	15	23	8	14	17	4	6	25	17	23	4	17	7	6	6	4	11
6	① 男女共同参画等	14	9	18	4	19	11	18	10	17	10	8	20	13	13	13	13	16	13	11	10	14	12	10	17	15	9	13
6	⑤ 広域行政	15	11	17	10	5	11	15	19	15	12	17	7	17	15	15	15	15	15	20	13	5	11	12	10	19	17	16
6	② 地域力	16	15	15	20	1	17	11	14	18	15	21	9	15	16	14	17	13	9	15	3	8	16	16	15	18	15	18
6	③ 協働・参画	17	17	16	22	10	21	11	10	16	18	11	16	18	17	16	18	17	7	20	8	10	15	21	16	17	13	24
2	① 環境保全	18	22	13	19	19	21	17	24	11	16	11	23	21	18	19	16	18	15	12	21	22	19	11	18	8	20	17
6	④ 行財政運営	19	20	19	7	10	21	21	17	19	22	17	9	20	19	18	20	19	20	9	19	14	18	12	22	22	18	20
6	⑥ 情報発信・共有	20	19	21	16	19	25	19	23	21	20	17	13	22	20	20	19	21	22	20	13	18	20	19	21	13	19	24
4	① 農業	21	24	20	25	13	11	22	18	20	23	6	26	15	23	21	22	22	15	18	26	19	21	22	23	20	24	27
3	④ 公園・緑地	22	18	23	24	16	24	23	20	23	19	17	13	23	21	24	21	25	5	14	13	25	24	23	19	23	21	11
3	① 土地利用	23	21	22	20	16	8	19	22	22	24	2	9	24	22	22	23	20	24	15	19	16	22	18	20	27	23	22
3	③ 道路・公共交通	24	23	24	16	19	20	23	20	26	21	26	16	19	24	23	25	22	9	19	13	26	23	25	27	23	21	19
4	② 商工業	25	26	25	26	25	17	26	25	24	25	15	22	25	25	25	24	25	23	25	24	22	25	24	25	21	26	20
3	② 住宅・住環境	26	25	26	22	26	26	25	26	27	26	24	23	26	26	26	26	24	26	27	24	24	27	27	24	23	25	26
4	③ 観光・交流	27	27	27	27	27	27	26	27	25	27	26	26	27	27	27	27	27	27	25	26	26	26	26	26	23	27	23

■属性別今後の重要度（点数）ランキング

基本 施策	基本施策	全体	性別		年齢							居住年数			居住 地区		居住地											
			男性	女性	1 0 代	2 0 代	3 0 代	4 0 代	5 0 代	6 0 代	7 0 代 以上	5 年 未 満	1 0 年 以 上 2 0 年 未 満	2 0 年 以 上	長 崎 地 区	豊 田 地 区	達 磨 寺 ・ 向 新 田	あ お ば	い ず み	三 軒 屋 ・ 落 合	文 新 田	前 記 以 外 の 長 崎	金 沢	柳 沢	土 橋	岡	小 塩	
1	④ 高齢者福祉	1	1	1	10	5	9	5	1	1	1	1	10	6	1	1	1	2	3	6	1	3	1	4	1	2	2	1
2	④ 消防・救急	2	2	2	7	12	17	11	3	2	2	12	11	13	2	3	2	1	4	3	2	2	3	8	2	4	4	12
2	③ 防災・減災	3	3	3	2	9	4	1	2	3	11	16	4	1	3	2	9	7	1	1	8	11	2	13	4	9	13	13
2	⑤ 防犯・交通安全	4	5	4	7	5	4	2	6	4	7	16	1	9	4	4	3	9	7	5	3	3	5	1	3	18	2	5
3	③ 道路・公共交通	5	4	7	11	1	2	3	4	7	12	2	18	8	5	6	6	13	9	2	3	1	4	8	12	9	1	5
3	⑤ 上下水道	6	6	6	16	9	4	8	5	5	9	5	18	6	6	5	10	4	6	3	8	7	8	1	14	7	10	21
5	① 学校教育	7	7	5	3	16	2	12	8	6	3	16	7	4	7	7	4	5	8	8	19	7	6	6	6	8	16	2
1	① 健康・医療	8	9	8	6	3	9	9	13	8	10	5	2	5	9	8	8	11	4	15	11	9	9	11	11	5	19	3
1	③ 子育て支援	9	8	9	1	3	1	4	18	9	13	12	2	2	10	10	5	3	21	19	11	6	10	10	10	1	6	5
1	⑥ 社会保障等	10	11	10	25	25	14	6	7	12	5	3	6	13	8	9	13	11	11	11	6	15	7	23	13	2	8	8
3	② 住宅・住環境	11	10	11	3	5	4	10	9	11	16	3	5	3	14	12	11	6	16	15	11	11	11	17	14	6	4	13
2	② 環境衛生	12	14	12	24	12	25	13	18	13	4	11	18	21	11	14	7	15	12	11	24	14	13	3	5	13	13	8
1	② 地域福祉	13	13	13	21	9	19	7	13	10	14	26	16	11	12	11	17	13	2	11	8	9	12	17	17	11	25	8
2	① 環境保全	14	14	15	14	20	25	19	12	14	8	22	13	17	13	15	14	18	14	7	23	16	14	5	8	19	19	11
1	⑤ 障がい者福祉	15	16	14	20	19	22	16	21	14	6	12	16	19	15	13	18	8	13	9	6	5	15	15	18	12	25	13
4	① 農業	16	17	16	7	12	19	13	9	16	20	23	11	16	16	17	12	10	19	14	11	16	18	15	7	13	11	13
3	① 土地利用	17	12	19	26	16	8	15	16	17	19	23	7	12	17	16	21	18	23	20	11	16	16	14	14	19	13	26
5	② 社会教育	18	21	17	16	5	16	18	22	19	21	16	13	23	18	21	15	21	14	17	24	21	21	20	22	15	12	4
6	④ 行財政運営	19	19	22	14	22	13	16	24	22	17	16	24	10	20	22	16	18	22	24	11	23	20	12	24	21	6	17
6	⑥ 情報発信・共有	20	18	22	11	21	12	24	13	21	18	12	13	20	19	19	20	17	17	20	3	11	22	20	8	21	16	21
4	② 商工業	21	22	18	3	16	19	22	11	18	22	25	7	18	21	20	22	16	23	20	27	20	19	22	25	17	18	17
6	⑤ 広域行政	22	20	24	21	23	17	19	23	24	15	8	21	15	23	18	23	22	18	25	19	21	17	19	21	15	19	26
3	④ 公園・緑地	23	23	20	27	2	9	21	17	20	25	5	22	24	22	23	19	24	20	10	11	16	23	7	19	23	9	20
4	③ 観光・交流	24	25	21	11	12	14	25	18	23	26	16	22	25	24	24	25	23	9	26	19	24	24	25	23	23	27	24
6	② 地域力	25	24	26	16	23	27	26	26	25	23	8	27	26	25	26	24	25	26	20	11	25	26	23	19	27	24	19
6	① 男女共同参画等	26	26	25	21	27	23	22	25	26	24	27	24	22	26	25	27	26	25	17	24	26	25	27	27	26	19	25
6	③ 協働・参画	27	27	27	16	26	24	27	27	27	27	8	24	27	27	27	26	27	26	26	19	27	27	26	26	25	19	21

■属性別領域一覧

基本目標	基本施策	全体	性別		年齢							居住年数			居住地区		居住地												
			男性	女性	10代	20代	30代	40代	50代	60代	70代以上	5年未満	5年以上10年未満	10年以上20年未満	20年以上	長崎地区	豊田地区	達磨寺・向新田	あおば	いずみ	三軒屋・落合	文新田	前記以外の長崎	金沢	柳沢	土橋	岡	小塩	
1 安心して生活できる子育てと福祉のまちづくり	① 健康・医療	Ⅱ	Ⅱ	Ⅱ	Ⅱ	Ⅱ	Ⅱ	Ⅰ	Ⅱ	Ⅱ	Ⅱ	Ⅱ	Ⅱ	Ⅱ	Ⅱ	Ⅱ	Ⅱ	Ⅱ	Ⅱ	Ⅳ	Ⅳ	Ⅰ	Ⅱ	Ⅱ	Ⅱ	Ⅱ	Ⅱ	Ⅳ	Ⅱ
	② 地域福祉	Ⅱ	Ⅱ	Ⅱ	Ⅳ	Ⅱ	Ⅳ	Ⅱ	Ⅱ	Ⅱ	Ⅱ	Ⅳ	Ⅳ	Ⅱ	Ⅱ	Ⅱ	Ⅱ	Ⅳ	Ⅳ	Ⅱ	Ⅰ	Ⅱ	Ⅱ	Ⅰ	Ⅳ	Ⅳ	Ⅱ	Ⅳ	Ⅱ
	③ 子育て支援	Ⅱ	Ⅱ	Ⅱ	Ⅱ	Ⅱ	Ⅱ	Ⅱ	Ⅳ	Ⅱ	Ⅱ	Ⅳ	Ⅰ	Ⅱ	Ⅱ	Ⅱ	Ⅱ	Ⅱ	Ⅳ	Ⅳ	Ⅳ	Ⅱ	Ⅱ	Ⅱ	Ⅱ	Ⅱ	Ⅰ	Ⅱ	Ⅱ
	④ 高齢者福祉	Ⅱ	Ⅱ	Ⅱ	Ⅰ	Ⅰ	Ⅱ	Ⅱ	Ⅱ	Ⅱ	Ⅱ	Ⅰ	Ⅱ	Ⅱ	Ⅱ	Ⅱ	Ⅱ	Ⅱ	Ⅱ	Ⅰ	Ⅰ	Ⅰ	Ⅱ	Ⅱ	Ⅱ	Ⅱ	Ⅰ	Ⅱ	Ⅱ
	⑤ 障がい者福祉	Ⅱ	Ⅳ	Ⅱ	Ⅲ	Ⅲ	Ⅲ	Ⅳ	Ⅳ	Ⅱ	Ⅱ	Ⅲ	Ⅳ	Ⅳ	Ⅱ	Ⅱ	Ⅳ	Ⅱ	Ⅰ	Ⅰ	Ⅱ	Ⅰ	Ⅳ	Ⅳ	Ⅳ	Ⅱ	Ⅳ	Ⅰ	Ⅱ
	⑥ 社会保障等	Ⅱ	Ⅱ	Ⅰ	Ⅲ	Ⅳ	Ⅲ	Ⅱ	Ⅰ	Ⅰ	Ⅱ	Ⅱ	Ⅰ	Ⅳ	Ⅱ	Ⅱ	Ⅱ	Ⅱ	Ⅱ	Ⅱ	Ⅱ	Ⅰ	Ⅱ	Ⅰ	Ⅲ	Ⅱ	Ⅰ	Ⅱ	Ⅱ
2 自然環境と共生した安全に生活できるまちづくり	① 環境保全	Ⅰ	Ⅰ	Ⅰ	Ⅲ	Ⅲ	Ⅲ	Ⅲ	Ⅰ	Ⅱ	Ⅰ	Ⅳ	Ⅲ	Ⅲ	Ⅰ	Ⅲ	Ⅰ	Ⅲ	Ⅳ	Ⅰ	Ⅲ	Ⅰ	Ⅰ	Ⅱ	Ⅰ	Ⅳ	Ⅲ	Ⅰ	
	② 環境衛生	Ⅱ	Ⅱ	Ⅱ	Ⅳ	Ⅱ	Ⅳ	Ⅳ	Ⅳ	Ⅱ	Ⅱ	Ⅱ	Ⅲ	Ⅳ	Ⅱ	Ⅱ	Ⅱ	Ⅳ	Ⅱ	Ⅱ	Ⅳ	Ⅱ	Ⅱ	Ⅱ	Ⅱ	Ⅱ	Ⅳ	Ⅱ	
	③ 防災・減災	Ⅱ	Ⅰ	Ⅱ	Ⅱ	Ⅱ	Ⅰ	Ⅱ	Ⅱ	Ⅱ	Ⅰ	Ⅲ	Ⅰ	Ⅱ	Ⅱ	Ⅰ	Ⅱ	Ⅱ	Ⅰ	Ⅰ	Ⅰ	Ⅱ	Ⅰ	Ⅱ	Ⅱ	Ⅱ	Ⅳ	Ⅱ	
	④ 消防・救急	Ⅱ	Ⅱ	Ⅱ	Ⅱ	Ⅱ	Ⅳ	Ⅱ	Ⅱ	Ⅱ	Ⅱ	Ⅳ	Ⅱ	Ⅳ	Ⅱ	Ⅱ	Ⅱ	Ⅱ	Ⅱ	Ⅱ	Ⅱ	Ⅱ	Ⅱ	Ⅱ	Ⅱ	Ⅱ	Ⅱ	Ⅱ	
	⑤ 防犯・交通安全	Ⅱ	Ⅱ	Ⅱ	Ⅱ	Ⅱ	Ⅱ	Ⅱ	Ⅱ	Ⅱ	Ⅱ	Ⅳ	Ⅱ	Ⅱ	Ⅱ	Ⅱ	Ⅱ	Ⅱ	Ⅱ	Ⅱ	Ⅱ	Ⅱ	Ⅱ	Ⅱ	Ⅱ	Ⅱ	Ⅳ	Ⅱ	Ⅱ
3 利便性が高く快適に生活できるまちづくり	① 土地利用	Ⅲ	Ⅰ	Ⅲ	Ⅲ	Ⅲ	Ⅱ	Ⅲ	Ⅲ	Ⅲ	Ⅲ	Ⅳ	Ⅱ	Ⅰ	Ⅲ	Ⅲ	Ⅲ	Ⅲ	Ⅲ	Ⅲ	Ⅲ	Ⅰ	Ⅲ	Ⅲ	Ⅲ	Ⅲ	Ⅲ	Ⅲ	Ⅲ
	② 住宅・住環境	Ⅰ	Ⅰ	Ⅰ	Ⅰ	Ⅰ	Ⅰ	Ⅰ	Ⅰ	Ⅰ	Ⅲ	Ⅰ	Ⅰ	Ⅰ	Ⅰ	Ⅰ	Ⅰ	Ⅰ	Ⅲ	Ⅲ	Ⅲ	Ⅲ	Ⅰ	Ⅲ	Ⅲ	Ⅲ	Ⅰ	Ⅰ	Ⅰ
	③ 道路・公共交通	Ⅰ	Ⅰ	Ⅰ	Ⅰ	Ⅰ	Ⅰ	Ⅰ	Ⅰ	Ⅰ	Ⅰ	Ⅰ	Ⅲ	Ⅰ	Ⅰ	Ⅰ	Ⅰ	Ⅲ	Ⅱ	Ⅰ	Ⅰ	Ⅰ	Ⅰ	Ⅰ	Ⅰ	Ⅰ	Ⅰ	Ⅰ	Ⅰ
	④ 公園・緑地	Ⅲ	Ⅲ	Ⅲ	Ⅲ	Ⅰ	Ⅰ	Ⅲ	Ⅲ	Ⅲ	Ⅲ	Ⅰ	Ⅳ	Ⅲ	Ⅲ	Ⅲ	Ⅲ	Ⅲ	Ⅳ	Ⅰ	Ⅲ	Ⅰ	Ⅲ	Ⅰ	Ⅲ	Ⅲ	Ⅰ	Ⅳ	Ⅲ
	⑤ 上下水道	Ⅱ	Ⅱ	Ⅱ	Ⅳ	Ⅱ	Ⅰ	Ⅱ	Ⅱ	Ⅱ	Ⅱ	Ⅰ	Ⅳ	Ⅱ	Ⅱ	Ⅱ	Ⅱ	Ⅱ	Ⅱ	Ⅱ	Ⅱ	Ⅱ	Ⅱ	Ⅱ	Ⅱ	Ⅳ	Ⅱ	Ⅱ	Ⅳ
4 活気と交流を生み出す産業が成長するまちづくり	① 農業	Ⅲ	Ⅲ	Ⅲ	Ⅰ	Ⅱ	Ⅳ	Ⅲ	Ⅰ	Ⅰ	Ⅲ	Ⅳ	Ⅰ	Ⅲ	Ⅲ	Ⅲ	Ⅰ	Ⅰ	Ⅳ	Ⅲ	Ⅲ	Ⅰ	Ⅲ	Ⅲ	Ⅰ	Ⅰ	Ⅰ	Ⅰ	Ⅰ
	② 商工業	Ⅲ	Ⅲ	Ⅲ	Ⅰ	Ⅲ	Ⅲ	Ⅲ	Ⅰ	Ⅲ	Ⅲ	Ⅲ	Ⅰ	Ⅲ	Ⅲ	Ⅲ	Ⅲ	Ⅲ	Ⅲ	Ⅲ	Ⅲ	Ⅲ	Ⅲ	Ⅲ	Ⅲ	Ⅲ	Ⅲ	Ⅲ	Ⅲ
	③ 観光・交流	Ⅲ	Ⅲ	Ⅲ	Ⅰ	Ⅰ	Ⅲ	Ⅲ	Ⅲ	Ⅲ	Ⅲ	Ⅲ	Ⅲ	Ⅲ	Ⅲ	Ⅲ	Ⅲ	Ⅲ	Ⅲ	Ⅰ	Ⅲ	Ⅲ	Ⅲ	Ⅲ	Ⅲ	Ⅲ	Ⅲ	Ⅲ	Ⅲ
5 健康で心豊かな人を育むまちづくり	① 学校教育	Ⅱ	Ⅱ	Ⅱ	Ⅱ	Ⅲ	Ⅱ	Ⅱ	Ⅱ	Ⅱ	Ⅱ	Ⅳ	Ⅱ	Ⅱ	Ⅱ	Ⅱ	Ⅱ	Ⅱ	Ⅱ	Ⅱ	Ⅳ	Ⅱ	Ⅱ	Ⅱ	Ⅱ	Ⅱ	Ⅳ	Ⅱ	Ⅱ
	② 社会教育	Ⅳ	Ⅳ	Ⅳ	Ⅳ	Ⅰ	Ⅳ	Ⅳ	Ⅳ	Ⅳ	Ⅳ	Ⅳ	Ⅳ	Ⅳ	Ⅳ	Ⅳ	Ⅳ	Ⅳ	Ⅲ	Ⅲ	Ⅳ	Ⅲ	Ⅳ	Ⅳ	Ⅲ	Ⅳ	Ⅳ	Ⅱ	Ⅱ
6 人と人がつながる協働によるまちづくり	① 男女共同参画等	Ⅳ	Ⅳ	Ⅲ	Ⅳ	Ⅲ	Ⅳ	Ⅲ	Ⅳ	Ⅲ	Ⅳ	Ⅳ	Ⅲ	Ⅳ	Ⅳ	Ⅳ	Ⅳ	Ⅳ	Ⅲ	Ⅳ	Ⅳ	Ⅳ	Ⅳ	Ⅳ	Ⅲ	Ⅲ	Ⅳ	Ⅳ	Ⅳ
	② 地域力	Ⅲ	Ⅲ	Ⅲ	Ⅲ	Ⅳ	Ⅲ	Ⅳ	Ⅲ	Ⅲ	Ⅲ	Ⅰ	Ⅳ	Ⅲ	Ⅲ	Ⅲ	Ⅲ	Ⅲ	Ⅳ	Ⅳ	Ⅲ	Ⅳ	Ⅳ	Ⅲ	Ⅲ	Ⅳ	Ⅲ	Ⅲ	Ⅲ
	③ 協働・参画	Ⅲ	Ⅲ	Ⅲ	Ⅲ	Ⅳ	Ⅲ	Ⅳ	Ⅲ	Ⅲ	Ⅲ	Ⅱ	Ⅲ	Ⅲ	Ⅲ	Ⅲ	Ⅲ	Ⅲ	Ⅳ	Ⅲ	Ⅲ	Ⅳ	Ⅳ	Ⅲ	Ⅲ	Ⅲ	Ⅲ	Ⅳ	Ⅲ
	④ 行財政運営	Ⅲ	Ⅲ	Ⅲ	Ⅳ	Ⅳ	Ⅰ	Ⅲ	Ⅲ	Ⅲ	Ⅲ	Ⅲ	Ⅳ	Ⅰ	Ⅲ	Ⅲ	Ⅲ	Ⅲ	Ⅲ	Ⅳ	Ⅲ	Ⅳ	Ⅳ	Ⅲ	Ⅱ	Ⅲ	Ⅲ	Ⅰ	Ⅲ
	⑤ 広域行政	Ⅲ	Ⅳ	Ⅲ	Ⅳ	Ⅳ	Ⅳ	Ⅲ	Ⅲ	Ⅲ	Ⅲ	Ⅱ	Ⅰ	Ⅳ	Ⅲ	Ⅲ	Ⅲ	Ⅲ	Ⅲ	Ⅳ	Ⅲ	Ⅲ	Ⅳ	Ⅳ	Ⅳ	Ⅳ	Ⅲ	Ⅲ	Ⅲ
	⑥ 情報発信・共有	Ⅲ	Ⅲ	Ⅲ	Ⅰ	Ⅲ	Ⅰ	Ⅲ	Ⅰ	Ⅲ	Ⅲ	Ⅲ	Ⅳ	Ⅲ	Ⅲ	Ⅲ	Ⅲ	Ⅲ	Ⅲ	Ⅲ	Ⅲ	Ⅰ	Ⅰ	Ⅲ	Ⅲ	Ⅰ	Ⅳ	Ⅲ	Ⅲ

②現基本計画のプロジェクトにおける主要施策の評価

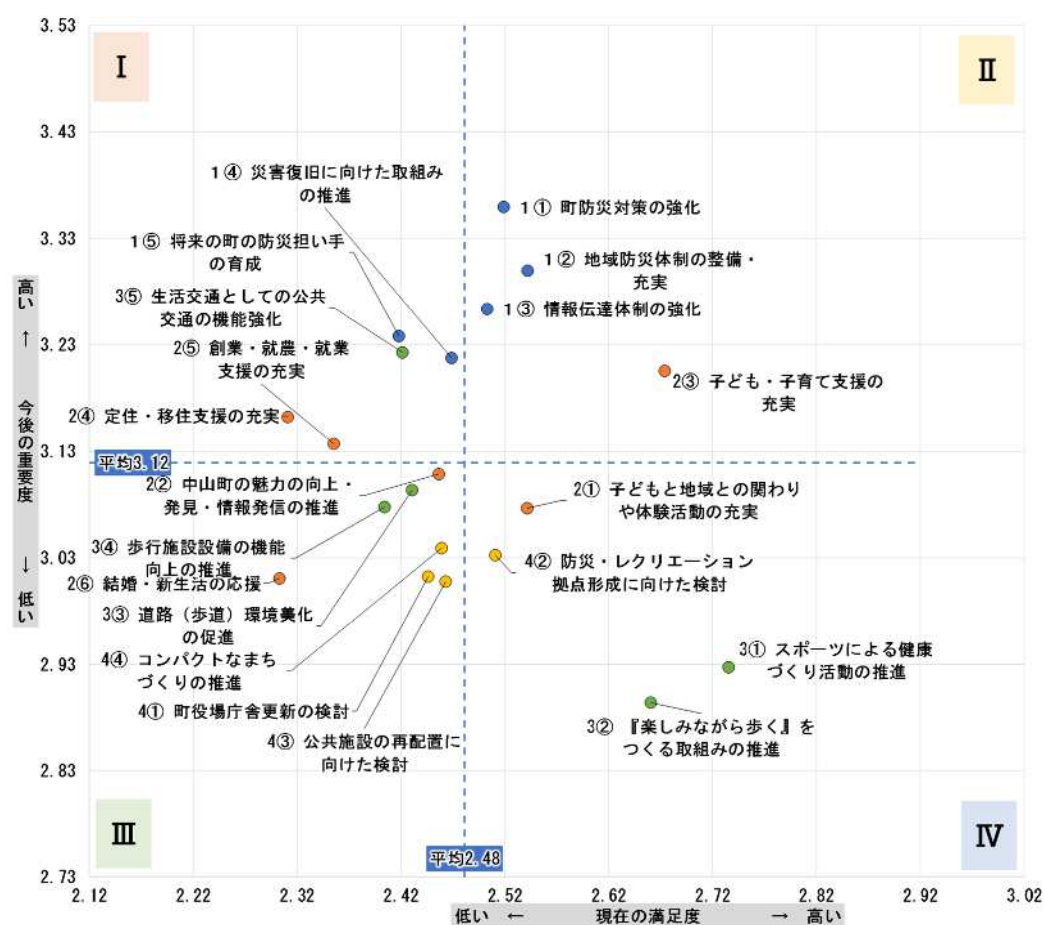
【全体】

■全体：現在の満足度と今後の重要度

重点 プロジェクト	主要施策	【現在の満足度】						【今後の重要度】					
		0%	20%	40%	60%	80%	100%	0%	20%	40%	60%	80%	100%
1 防災・減災 災害につよい まちづくりに向 けた取り組み	① 町防災対策の強化	5.7	45.1	6.1	35.1	7.9		42.7	42.0	7.0	7.3	1.0	
	② 地域防災体制の整備・充実	5.4	45.3	6.7	37.0	5.6		37.4	46.7	7.0	8.1	0.7	
	③ 情報伝達体制の強化	6.0	42.7	6.6	37.0	7.7		36.7	45.3	7.3	9.1	1.6	
	④ 災害復旧に向けた取り組みの推 進	4.6	41.0	8.3	39.0	7.1		34.7	44.4	8.0	11.0	1.9	
	⑤ 将来の町の防災担い手の育成	4.4	37.6	8.4	41.4	8.1		35.4	44.6	8.1	10.1	1.7	
2 子どもたち が住み続けたい・帰ってき たいと思えるま ちづくりに向 けた取り組み	① 子どもと地域との関わりや体験 活動の充実	4.3	46.9	9.0	33.7	6.1		25.1	50.1	8.7	13.9	2.1	
	② 中山町の魅力の向上・発見・情 報発信の推進	4.0	41.9	8.0	38.3	7.9		27.9	48.7	8.0	13.0	2.4	
	③ 子ども・子育て支援の充実	6.6	53.6	8.4	26.4	5.0		32.3	48.1	8.1	9.4	2.0	
	④ 定住・移住支援の充実	3.1	33.6	8.1	43.9	11.3		32.9	43.9	7.4	13.9	2.0	
	⑤ 創業・就農・就業支援の充実	3.1	35.1	9.1	43.4	9.1		30.0	46.3	8.3	13.4	2.0	
3 歩きやす いまちづくり・ 歩いて健康の まちづくりの取 組み	⑥ 結婚・新生活の応援	3.4	32.0	8.6	44.9	11.1		25.9	45.7	8.1	15.7	4.6	
	① スポーツによる健康づくり活動 の推進	8.6	56.1	6.6	24.1	4.6		18.7	52.1	7.9	17.1	4.1	
	② 「楽しみながら歩く」をつくる取組 みの推進	6.6	53.4	6.1	29.3	4.6		17.3	52.6	7.1	18.9	4.1	
	③ 道路(歩道)環境美化の促進	3.9	41.3	6.1	40.1	8.6		27.0	50.3	6.9	13.4	2.4	
	④ 歩行施設設備の機能向上の推 進	3.3	38.7	7.4	42.7	7.9		25.3	51.0	8.1	13.0	2.6	
4 町役場庁 舎・公共施設 再配置の事業 化に向けた取 組み	⑤ 生活交通としての公共交通の機 能強化	4.0	38.9	7.1	42.3	7.7		32.1	50.0	7.6	9.0	1.3	
	① 町役場庁舎更新の検討	6.1	37.4	8.4	39.1	8.9		27.0	44.1	8.6	14.7	5.6	
	② 防災・レクリエーション拠点形成 に向けた検討	5.3	41.9	8.6	38.6	5.7		25.4	48.3	8.1	13.9	4.3	
	③ 公共施設の再配置に向けた検 討	4.4	40.0	9.0	39.9	6.7		22.4	50.7	9.1	13.7	4.0	
	④ コンパクトなまちづくりの推進	5.3	39.1	8.9	38.9	7.9		26.1	46.6	9.0	14.0	4.3	

■ 満足している ■ どちらかといえば満足している ■ 重視している ■ やや重視している
■ 無回答 ■ どちらかといえば満足していない ■ 無回答 ■ あまり重視していない
■ 満足していない ■ 重視していない

■全体：現在の満足度（点数）×今後の重要度（点数）分布図



■全体：施策別領域

重点プロジェクト	主要施策	現在の満足度 (点数)	今後の重要度 (点数)	領域
1 防災・減災 災害につよいまちづくりに向けた取組み	① 町防災対策の強化	2.52	3.36	II
	② 地域防災体制の整備・充実	2.54	3.30	II
	③ 情報伝達体制の強化	2.50	3.26	II
	④ 災害復旧に向けた取組みの推進	2.47	3.22	I
	⑤ 将来の町の防災担い手の育成	2.42	3.24	I
2 子どもたちが住み続けたい・帰ってきたいと思えるまちづくりに向けた取組み	① 子どもと地域との関わりや体験活動の充実	2.54	3.08	IV
	② 中山町の魅力の向上・発見・情報発信の推進	2.46	3.11	III
	③ 子ども・子育て支援の充実	2.67	3.21	II
	④ 定住・移住支援の充実	2.31	3.16	I
	⑤ 創業・就農・就業支援の充実	2.36	3.14	I
	⑥ 結婚・新生活の応援	2.30	3.01	III
3 歩きやすいまちづくり・歩いて健幸のまちづくりの取組み	① スポーツによる健康づくり活動の推進	2.74	2.93	IV
	② 『楽しみながら歩く』をつくる取組みの推進	2.66	2.89	IV
	③ 道路（歩道）環境美化の促進	2.43	3.09	III
	④ 歩行施設設備の機能向上の推進	2.40	3.08	III
	⑤ 生活交通としての公共交通の機能強化	2.42	3.22	I
4 町役場庁舎・公共施設再配置の事業化に向けた取組み	① 町役場庁舎更新の検討	2.45	3.01	III
	② 防災・レクリエーション拠点形成に向けた検討	2.51	3.03	IV
	③ 公共施設の再配置に向けた検討	2.46	3.01	III
	④ コンパクトなまちづくりの推進	2.46	3.04	III

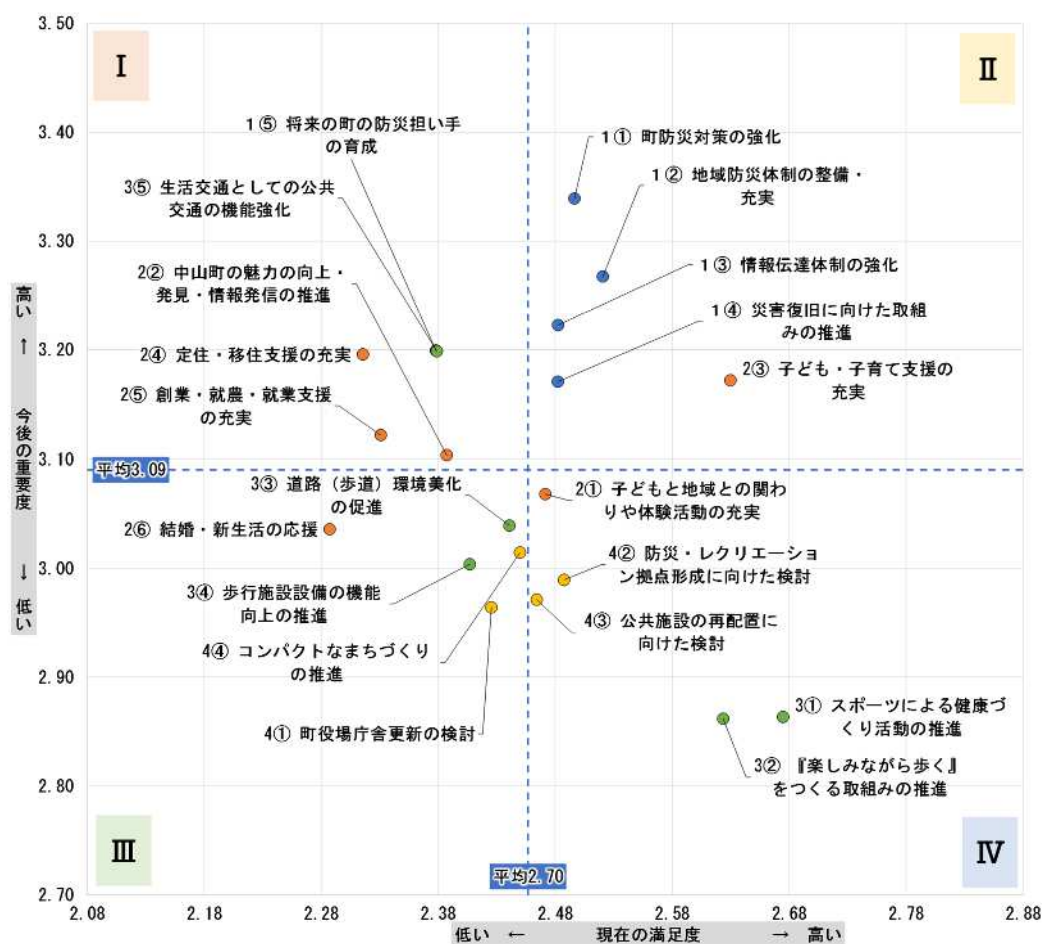
【性別】

■男性：現在の満足度と今後の重要度

重点 プロジェクト	主要施策	【現在の満足度】					【今後の重要度】						
		0%	20%	40%	60%	80%	100%	0%	20%	40%	60%	80%	100%
1 防災・減災 災害につよい まちづくりに向 けた取組み	① 町防災対策の強化	7.6	42.7	4.0	35.4	10.3		42.4		43.4	5.3	7.6	3
	② 地域防災体制の整備・充実	7.3	42.7	4.6	37.7	7.6		35.8		49.0	6.0	7.9	3
	③ 情報伝達体制の強化	7.3	39.4	5.3	39.7	8.3		34.4		47.7	6.3	9.6	2.0
	④ 災害復旧に向けた取組みの推 進	6.6	41.1	6.0	37.4	8.9		32.1		47.0	7.0	11.6	2.3
	⑤ 将来の町の防災担い手の育成	5.6	34.4	6.3	43.4	10.3		33.4		46.7	7.0	10.9	2.0
2 子どもたち が住み続けたい ・帰ってきた と思えるま ちづくりに向 けた取組み	① 子どもと地域との関わりや体験 活動の充実	4.6	42.7	6.6	38.1	7.9		26.2		49.7	7.3	13.9	3.0
	② 中山町の魅力の向上・発見・情 報発信の推進	4.0	37.4	6.0	43.7	8.9		30.5		45.0	7.3	13.6	3.6
	③ 子ども・子育て支援の充実	5.6	53.6	7.0	27.5	6.3		31.5		48.3	7.6	9.6	3.0
	④ 定住・移住支援の充実	4.3	32.8	6.6	44.4	11.9		34.8		43.7	7.0	12.6	2.0
	⑤ 創業・就農・就業支援の充実	3.3	33.4	7.0	47.0	9.3		30.5		45.7	7.6	13.2	3.0
	⑥ 結婚・新生活の応援	3.6	30.8	6.6	47.7	11.3		27.8		45.4	7.3	14.6	5.0
3 歩きやす いまちづくり・ 歩いて健康の まちづくりの取 組み	① スポーツによる健康づくり活動 の推進	7.0	55.3	5.3	27.2	5.3		16.6		50.7	7.9	20.5	4.3
	② 『楽しみながら歩く』をつくる取組 みの推進	6.0	53.0	5.0	30.5	5.6		16.6		51.0	6.6	22.2	3.6
	③ 道路(歩道)環境美化の促進	4.6	42.7	4.6	38.1	9.9		23.5		53.0	6.6	13.9	3.0
	④ 歩行施設設備の機能向上の推 進	3.6	40.1	5.6	41.7	8.9		21.5		52.3	8.3	14.6	3.3
	⑤ 生活交通としての公共交通の機 能強化	3.6	36.8	5.6	45.7	8.3		30.1		53.6	6.6	7.6	2.0
4 町役場庁 舎・公共施設 再配置の事業 化に向けた取 組み	① 町役場庁舎更新の検討	6.6	37.4	6.6	38.4	10.9		28.1		40.7	7.6	15.6	7.9
	② 防災・レクリエーション拠点形成 に向けた検討	6.6	39.7	6.3	40.1	7.3		24.5		49.0	7.0	13.6	6.0
	③ 公共施設の再配置に向けた検 討	5.6	39.4	7.3	40.1	7.6		21.5		51.3	8.3	13.6	5.3
	④ コンパクトなまちづくりの推進	5.6	39.1	7.3	39.4	8.6		27.8		43.7	7.9	14.6	6.0

■ 満足している ■ どちらかといえば満足している ■ 重視している ■ やや重視している
 ■ 無回答 ■ どちらかといえば満足していない ■ 無回答 ■ あまり重視していない
 ■ 満足していない ■ 重視していない

■男性：現在の満足度（点数）×今後の重要度（点数）分布図



■男性：施策別領域

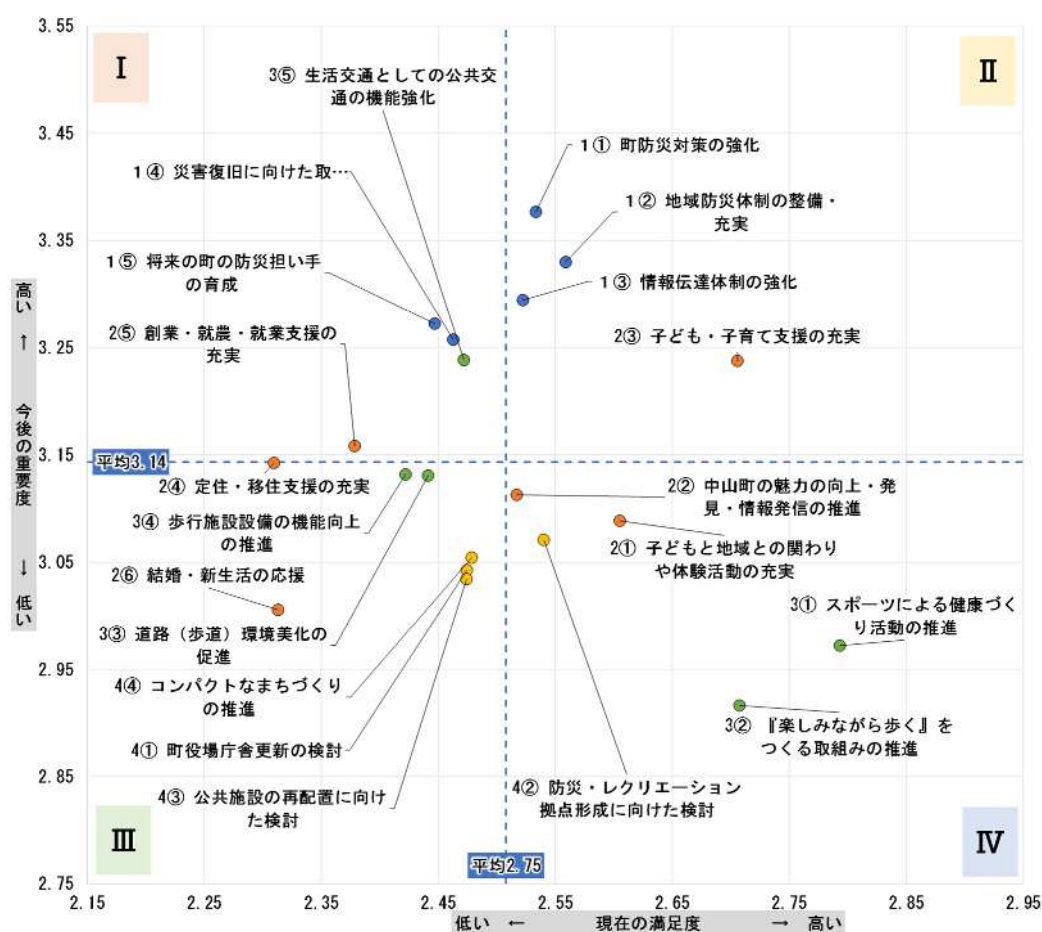
重点プロジェクト	施策	現在の満足度 (点数)	今後の重要度 (点数)	領域
1 防災・減災 災害につよいまちづくりに 向けた取り組み	① 町防災対策の強化	2.50	3.34	Ⅱ
	② 地域防災体制の整備・充実	2.52	3.27	Ⅱ
	③ 情報伝達体制の強化	2.48	3.22	Ⅱ
	④ 災害復旧に向けた取り組みの推進	2.48	3.17	Ⅱ
	⑤ 将来の町の防災担い手の育成	2.38	3.20	Ⅰ
2 子どもたちが住み 続けたい・帰ってきたいと思えるまちづくりに 向けた取り組み	① 子どもと地域との関わりや体験活動の充実	2.47	3.07	Ⅳ
	② 中山町の魅力の向上・発見・情報発信の推進	2.39	3.10	Ⅰ
	③ 子ども・子育て支援の充実	2.63	3.17	Ⅱ
	④ 定住・移住支援の充実	2.32	3.20	Ⅰ
	⑤ 創業・就農・就業支援の充実	2.33	3.12	Ⅰ
	⑥ 結婚・新生活の応援	2.29	3.04	Ⅲ
3 歩きやすいまちづくり・歩いて健幸のまち づくりの取り組み	① スポーツによる健康づくり活動の推進	2.67	2.86	Ⅳ
	② 『楽しみながら歩く』をつくる取り組みの推進	2.62	2.86	Ⅳ
	③ 道路（歩道）環境美化の促進	2.44	3.04	Ⅲ
	④ 歩行施設設備の機能向上の推進	2.41	3.00	Ⅲ
	⑤ 生活交通としての公共交通の機能強化	2.38	3.20	Ⅰ
4 町役場庁舎・公共 施設再配置の事業化 に向けた取り組み	① 町役場庁舎更新の検討	2.43	2.96	Ⅲ
	② 防災・レクリエーション拠点形成に向けた検討	2.49	2.99	Ⅳ
	③ 公共施設の再配置に向けた検討	2.46	2.97	Ⅳ
	④ コンパクトなまちづくりの推進	2.45	3.01	Ⅲ

■女性：現在の満足度と今後の重要度

重点 プロジェクト	主要施策	【現在の満足度】					【今後の重要度】						
		0%	20%	40%	60%	80%	100%	0%	20%	40%	60%	80%	100%
1 防災・減災 災害につよい まちづくりに向 けた取組み	① 町防災対策の強化	4.2	47.7	6.8	35.2	6.3		43.5		41.4	7.3	7.0	8
	② 地域防災体制の整備・充実	4.2	47.7	7.3	36.7	4.2		39.3		45.6	6.8	8.1	10.3
	③ 情報伝達体制の強化	4.9	46.1	6.8	34.9	7.3		38.8		44.0	7.0	8.9	1.3
	④ 災害復旧に向けた取組みの推 進	3.1	41.7	8.9	40.6	5.7		37.2		43.0	7.8	10.4	1.6
	⑤ 将来の町の防災担い手の育成	3.6	40.1	9.1	40.4	6.8		37.5		43.5	8.1	9.4	1.6
2 子どもたち が住み続けたい と思えるまち づくりに向 けた取組み	① 子どもと地域との関わりや体験 活動の充実	4.2	51.0	9.6	30.5	4.7		25.0		50.8	8.9	13.8	1.6
	② 中山町の魅力の向上・発見・情 報発信の推進	4.2	45.8	8.9	34.1	7.0		26.3		51.8	7.6	12.8	1.6
	③ 子ども・子育て支援の充実	7.0	54.4	8.9	25.5	4.2		33.3		48.4	7.8	9.4	1.0
	④ 定住・移住支援の充実	2.3	34.6	8.3	43.8	10.9		31.8		45.1	6.8	14.3	2.1
	⑤ 創業・就農・就業支援の充実	3.1	37.2	9.9	40.4	9.4		30.2		47.7	7.8	13.0	1.3
	⑥ 結婚・新生活の応援	3.1	33.6	9.4	42.4	11.5		24.7		46.9	8.1	16.4	3.9
3 歩きやす いまちづくり・ 歩いて健康の まちづくりの取 組み	① スポーツによる健康づくり活動 の推進	9.9	57.8	6.8	21.9	3.6		20.3		53.9	6.8	15.1	3.9
	② 『楽しみながら歩く』をつくる取組 みの推進	7.3	54.9	6.5	27.9	3.4		17.7		54.4	6.8	16.7	4.4
	③ 道路(歩道)環境美化の促進	3.4	40.9	6.8	42.4	6.5		29.4		49.2	6.3	13.0	2.1
	④ 歩行施設設備の機能向上の推 進	3.1	39.1	8.1	43.2	6.5		28.1		51.0	7.0	11.7	2.1
	⑤ 生活交通としての公共交通の機 能強化	4.4	41.7	7.3	39.8	6.8		33.9		48.2	7.0	10.2	0.8
4 町役場庁 舎・公共施設 再配置の事業 化に向けた取 組み	① 町役場庁舎更新の検討	6.0	38.5	8.3	40.1	7.0		25.8		47.7	8.3	14.6	3.6
	② 防災・レクリエーション拠点形成 に向けた検討	4.4	44.5	9.4	37.2	4.4		26.6		48.4	8.1	13.8	3.1
	③ 公共施設の再配置に向けた検 討	3.6	41.4	9.4	39.8	5.7		23.2		51.0	8.9	13.8	3.1
	④ コンパクトなまちづくりの推進	5.2	40.1	9.1	38.5	7.0		24.7		49.7	8.9	13.5	3.1

■ 満足している ■ どちらかといえば満足している ■ 重視している ■ やや重視している
 ■ 無回答 ■ どちらかといえば満足していない ■ 無回答 ■ あまり重視していない
 ■ 満足していない ■ 重視していない

■女性：現在の満足度（点数）×今後の重要度（点数）分布図



■女性：施策別領域

重点プロジェクト	施策	現在の満足度 (点数)	今後の重要度 (点数)	領域
1 防災・減災 災害につよいまちづくりに向けた取組み	① 町防災対策の強化	2.53	3.38	Ⅱ
	② 地域防災体制の整備・充実	2.56	3.33	Ⅱ
	③ 情報伝達体制の強化	2.52	3.29	Ⅱ
	④ 災害復旧に向けた取組みの推進	2.46	3.26	Ⅰ
	⑤ 将来の町の防災担い手の育成	2.45	3.27	Ⅰ
2 子どもたちが住み続けたい・帰ってきたいと思えるまちづくりに向けた取組み	① 子どもと地域との関わりや体験活動の充実	2.61	3.09	Ⅳ
	② 中山町の魅力の向上・発見・情報発信の推進	2.52	3.11	Ⅳ
	③ 子ども・子育て支援の充実	2.71	3.24	Ⅱ
	④ 定住・移住支援の充実	2.31	3.14	Ⅲ
	⑤ 創業・就農・就業支援の充実	2.38	3.16	Ⅰ
	⑥ 結婚・新生活の応援	2.31	3.01	Ⅲ
3 歩きやすいまちづくり・歩いて健康のまちづくりの取組み	① スポーツによる健康づくり活動の推進	2.79	2.97	Ⅳ
	② 『楽しみながら歩く』をつくる取組みの推進	2.71	2.92	Ⅳ
	③ 道路（歩道）環境美化の促進	2.44	3.13	Ⅲ
	④ 歩行施設設備の機能向上の推進	2.42	3.13	Ⅲ
	⑤ 生活交通としての公共交通の機能強化	2.47	3.24	Ⅰ
4 町役場庁舎・公共施設再配置の事業化に向けた取組み	① 町役場庁舎更新の検討	2.47	3.04	Ⅲ
	② 防災・レクリエーション拠点形成に向けた検討	2.54	3.07	Ⅳ
	③ 公共施設の再配置に向けた検討	2.47	3.03	Ⅲ
	④ コンパクトなまちづくりの推進	2.48	3.05	Ⅲ

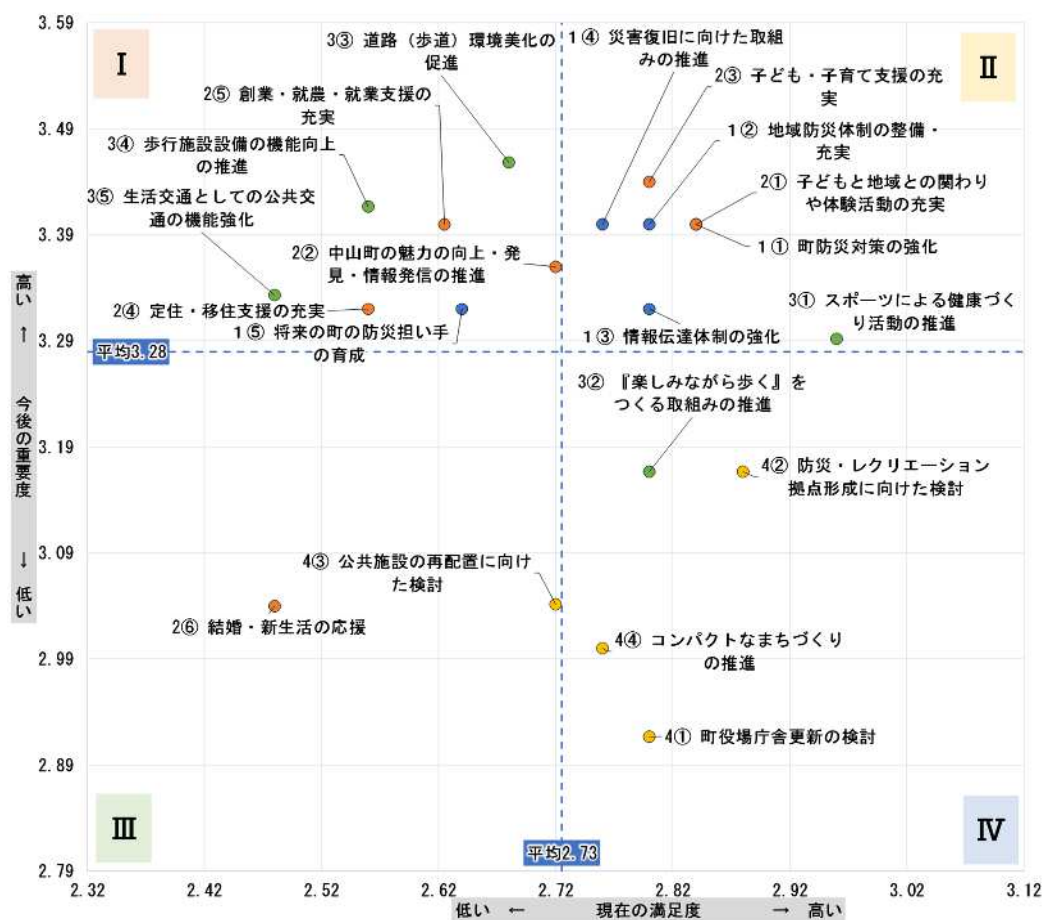
【年齢別】

■10代：現在の満足度と今後の重要度

重点 プロジェクト	主要施策	【現在の満足度】						【今後の重要度】					
		0%	20%	40%	60%	80%	100%	0%	20%	40%	60%	80%	100%
1 防災・減災 災害にふよ まちづくりに向 けた取組み	① 町防災対策の強化	19.2	46.2	3.8	26.9	3.8		46.2	42.3	3.8	7.7		
	② 地域防災体制の整備・充実	19.2	42.3	3.8	30.8	3.8		46.2	42.3	3.8	7.7		
	③ 情報伝達体制の強化	19.2	42.3	3.8	30.8	3.8		46.2	34.6	3.8	15.4		
	④ 災害復旧に向けた取組みの推 進	19.2	46.2	3.8	19.2	11.5		50.0	34.6	3.8	11.5		
	⑤ 将来の町の防災担い手の育成	19.2	34.6	3.8	30.8	11.5		42.3	42.3	3.8	11.5		
2 子どもたち が住み続けたい ・帰ってきたい と思えるまち づくりに向け た取組み	① 子どもと地域との関わりや体験 活動の充実	23.1	42.3	3.8	23.1	7.7		50.0	34.6	3.8	11.5		
	② 中山町の魅力の向上・発見・情 報発信の推進	19.2	42.3	3.8	23.1	11.5		50.0	30.8	3.8	15.4		
	③ 子ども・子育て支援の充実	19.2	50.0	3.8	15.4	11.5		53.8	30.8	3.8	11.5		
	④ 定住・移住支援の充実	19.2	30.8	3.8	30.8	15.4		46.2	34.6	3.8	15.4		
	⑤ 創業・就業・就業支援の充実	7.7	46.2	7.7	34.6	3.8		50.0	34.6	3.8	11.5		
	⑥ 結婚・新生活の応援	7.7	46.2	3.8	26.9	15.4		34.6	38.5	3.8	15.4	7.7	
3 歩きやす いまちづくり・ 歩いて健康の まちづくりの取 組み	① スポーツによる健康づくり活動 の推進	26.9	46.2	3.8	15.4	7.7		42.3	34.6	7.7	15.4		
	② 『楽しみながら歩く』をつくる取組 みの推進	11.5	61.5	3.8	15.4	7.7		30.8	46.2	7.7	15.4		
	③ 道路(歩道)環境美化の促進	15.4	50.0	3.8	15.4	15.4		53.8	26.9	7.7	11.5		
	④ 歩行施設設備の機能向上の推 進	7.7	50.0	3.8	26.9	11.5		50.0	30.8	7.7	11.5		
	⑤ 生活交通としての公共交通の機 能強化	7.7	42.3	3.8	34.6	11.5		46.2	30.8	7.7	15.4		
4 町役場庁 舎・公共施設 再配置の事業 化に向けた取 組み	① 町役場庁舎更新の検討	11.5	57.7	3.8	23.1	3.8		30.8	30.8	7.7	23.1	7.7	
	② 防災・レクリエーション拠点形成 に向けた検討	15.4	57.7	3.8	19.2	3.8		38.5	34.6	7.7	15.4	3.8	
	③ 公共施設の再配置に向けた検 討	15.4	50.0	3.8	19.2	11.5		34.6	30.8	7.7	23.1	3.8	
	④ コンパクトなまちづくりの推進	15.4	50.0	3.8	23.1	7.7		38.5	23.1	7.7	23.1	7.7	

■ 満足している ■ どちらかといえば満足している ■ 重視している ■ やや重視している
 ■ 無回答 ■ どちらかといえば満足していない ■ 無回答 ■ あまり重視していない
 ■ 満足していない ■ 重視していない

■10代：現在の満足度（点数）×今後の重要度（点数）分布図



■10代：施策別領域

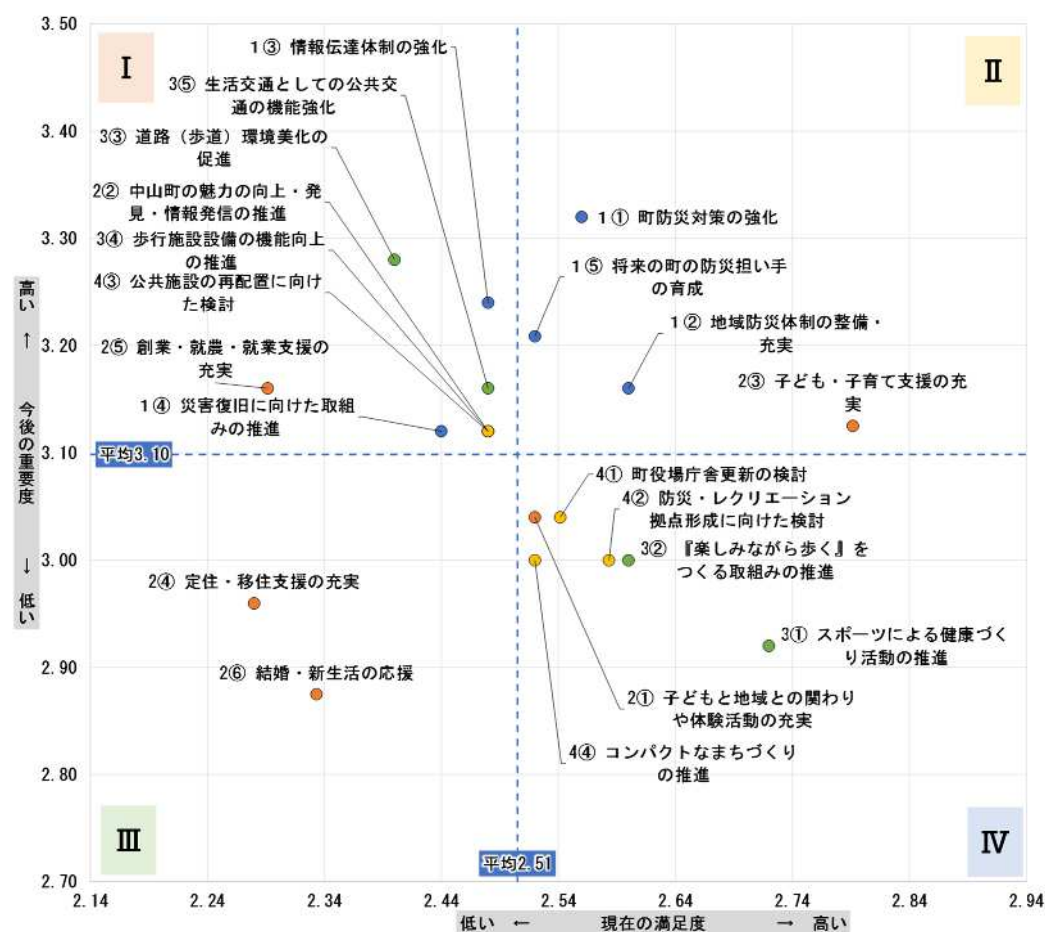
重点プロジェクト	施策	現在の満足度 (点数)	今後の重要度 (点数)	領域
1 防災・減災 災害につよいまちづくりに向けた取組み	① 町防災対策の強化	2.84	3.40	II
	② 地域防災体制の整備・充実	2.80	3.40	II
	③ 情報伝達体制の強化	2.80	3.32	II
	④ 災害復旧に向けた取組みの推進	2.76	3.40	II
	⑤ 将来の町の防災担い手の育成	2.64	3.32	I
2 子どもたちが住み続けたい・帰ってきたいと思えるまちづくりに向けた取組み	① 子どもと地域との関わりや体験活動の充実	2.84	3.40	II
	② 中山町の魅力の向上・発見・情報発信の推進	2.72	3.36	I
	③ 子ども・子育て支援の充実	2.80	3.44	II
	④ 定住・移住支援の充実	2.56	3.32	I
	⑤ 創業・就農・就業支援の充実	2.63	3.40	I
	⑥ 結婚・新生活の応援	2.48	3.04	III
3 歩きやすいまちづくり・歩いて健康のまちづくりの取組み	① スポーツによる健康づくり活動の推進	2.96	3.29	II
	② 『楽しみながら歩く』をつくる取組みの推進	2.80	3.17	IV
	③ 道路（歩道）環境美化の促進	2.68	3.46	I
	④ 歩行施設設備の機能向上の推進	2.56	3.42	I
	⑤ 生活交通としての公共交通の機能強化	2.48	3.33	I
4 町役場庁舎・公共施設再配置の事業化に向けた取組み	① 町役場庁舎更新の検討	2.80	2.92	IV
	② 防災・レクリエーション拠点形成に向けた検討	2.88	3.17	IV
	③ 公共施設の再配置に向けた検討	2.72	3.04	III
	④ コンパクトなまちづくりの推進	2.76	3.00	IV

■20代：現在の満足度と今後の重要度

重点 プロジェクト	主要施策	【現在の満足度】					【今後の重要度】						
		0%	20%	40%	60%	80%	100%	0%	20%	40%	60%	80%	100%
1 防災・減災 災害につよい まちづくりに向 けた取組み	① 町防災対策の強化	16.0	36.0	36.0	12.0			48.0	44.0	8.0			
	② 地域防災体制の整備・充実	16.0	40.0	32.0	12.0			32.0	60.0	8.0			
	③ 情報伝達体制の強化	12.0	40.0	32.0	16.0			40.0	52.0	8.0			
	④ 災害復旧に向けた取組みの推 進	12.0	40.0	28.0	20.0			32.0	56.0	4.0	8.0		
	⑤ 将来の町の防災担い手の育成	16.0	40.0	24.0	20.0			36.0	52.0	4.0	8.0		
2 子どもたち が住み続けたい ・帰ってきたい と思えるまち づくりに向け た取組み	① 子どもと地域との関わりや体験 活動の充実	12.0	44.0	28.0	16.0			32.0	48.0	12.0	8.0		
	② 中山町の魅力の向上・発見・情 報発信の推進	12.0	44.0	24.0	20.0			32.0	56.0	4.0	8.0		
	③ 子ども・子育て支援の充実	16.0	56.0	4.0	12.0	12.0		36.0	44.0	4.0	8.0	8.0	
	④ 定住・移住支援の充実	8.0	32.0	40.0	20.0			32.0	44.0	12.0	12.0		
	⑤ 創業・就農・就業支援の充実	8.0	32.0	4.0	36.0	20.0		40.0	44.0	8.0	8.0		
	⑥ 結婚・新生活の応援	16.0	28.0	4.0	24.0	28.0		32.0	40.0	4.0	4.0	20.0	
3 歩きやす いまちづくり・ 歩いて健康の まちづくりの取 組み	① スポーツによる健康づくり活動 の推進	20.0	48.0	16.0	16.0			24.0	52.0	16.0	8.0		
	② 『楽しみながら歩く』をつくる取組 みの推進	16.0	44.0	24.0	16.0			28.0	52.0	12.0	8.0		
	③ 道路(歩道)環境美化の促進	8.0	44.0	28.0	20.0			48.0	40.0	4.0	8.0		
	④ 歩行施設設備の機能向上の推 進	12.0	44.0	24.0	20.0			32.0	56.0	4.0	8.0		
	⑤ 生活交通としての公共交通の機 能強化	12.0	40.0	32.0	16.0			36.0	52.0	4.0	8.0		
4 町役場庁 舎・公共施設 再配置の事業 化に向けた取 組み	① 町役場庁舎更新の検討	12.0	44.0	4.0	24.0	16.0		40.0	36.0	12.0	12.0		
	② 防災・レクリエーション拠点形成 に向けた検討	12.0	44.0	4.0	28.0	12.0		28.0	48.0	4.0	12.0	8.0	
	③ 公共施設の再配置に向けた検 討	8.0	48.0	28.0	16.0			44.0	36.0	8.0	12.0		
	④ コンパクトなまちづくりの推進	12.0	44.0	28.0	16.0			32.0	48.0	8.0	12.0		

■ 満足している ■ どちらかといえば満足している ■ 重視している ■ やや重視している
 ■ 無回答 ■ どちらかといえば満足していない ■ 無回答 ■ あまり重視していない
 ■ 満足していない ■ 重視していない

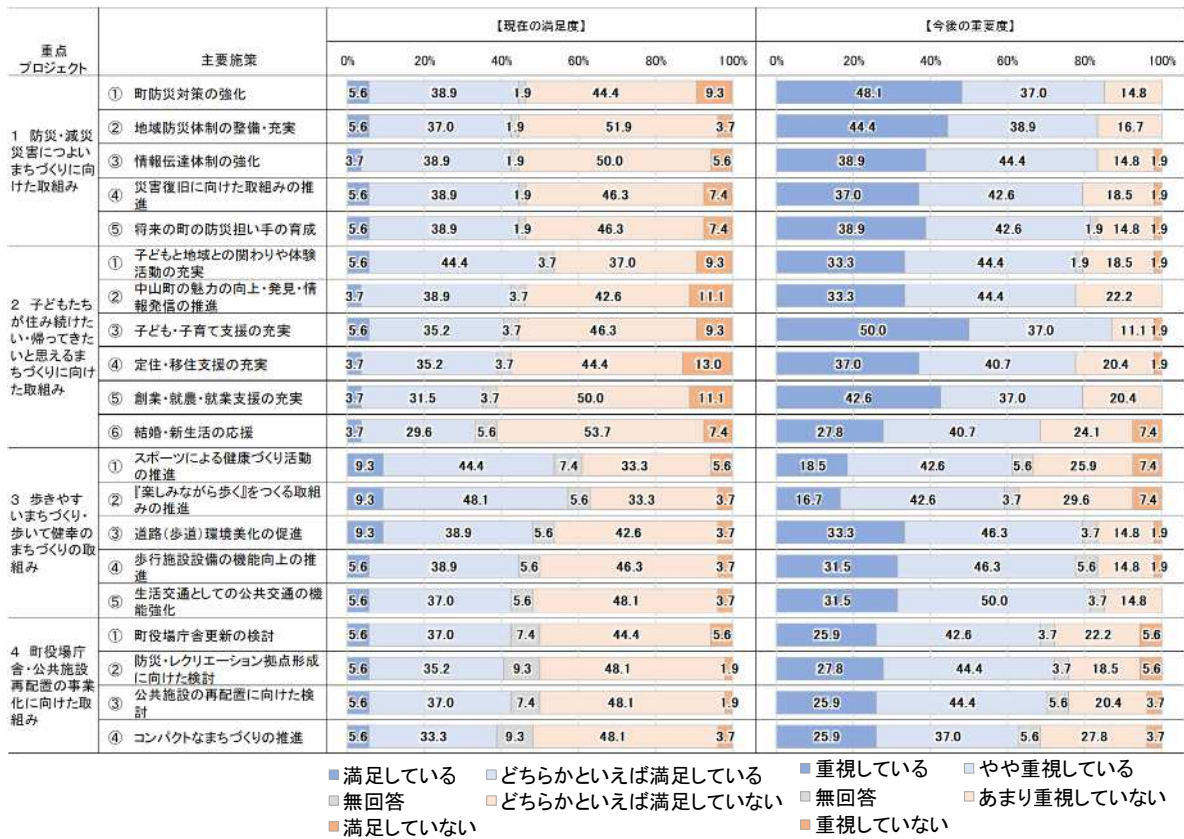
■20代：現在の満足度（点数）×今後の重要度（点数）分布図



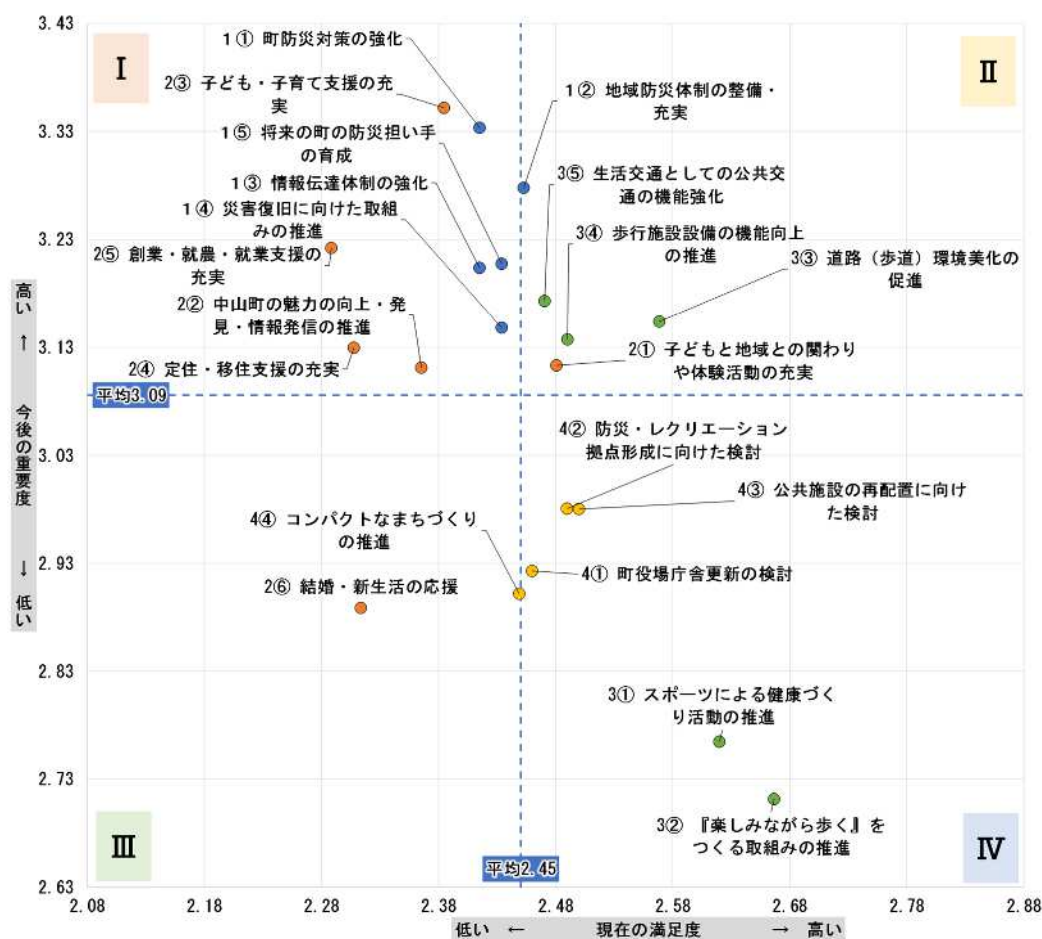
■20代：施策別領域

重点プロジェクト	施策	現在の満足度 (点数)	今後の重要度 (点数)	領域
1 防災・減災 災害につよいまちづくりに 向けた取り組み	① 町防災対策の強化	2.56	3.32	Ⅱ
	② 地域防災体制の整備・充実	2.60	3.16	Ⅱ
	③ 情報伝達体制の強化	2.48	3.24	Ⅰ
	④ 災害復旧に向けた取り組みの推進	2.44	3.12	Ⅰ
	⑤ 将来の町の防災担い手の育成	2.52	3.21	Ⅱ
2 子どもたちが住み 続けたい・帰ってきたいと思えるまちづくりに 向けた取り組み	① 子どもと地域との関わりや体験活動の充実	2.52	3.04	Ⅳ
	② 中山町の魅力の向上・発見・情報発信の推進	2.48	3.12	Ⅰ
	③ 子ども・子育て支援の充実	2.79	3.13	Ⅱ
	④ 定住・移住支援の充実	2.28	2.96	Ⅲ
	⑤ 創業・就農・就業支援の充実	2.29	3.16	Ⅰ
	⑥ 結婚・新生活の応援	2.33	2.88	Ⅲ
3 歩きやすいまちづくり・歩いて健幸のまち づくりの取り組み	① スポーツによる健康づくり活動の推進	2.72	2.92	Ⅳ
	② 『楽しみながら歩く』をつくる取り組みの推進	2.60	3.00	Ⅳ
	③ 道路（歩道）環境美化の促進	2.40	3.28	Ⅰ
	④ 歩行施設設備の機能向上の推進	2.48	3.12	Ⅰ
	⑤ 生活交通としての公共交通の機能強化	2.48	3.16	Ⅰ
4 町役場庁舎・公共 施設再配置の事業化 に向けた取り組み	① 町役場庁舎更新の検討	2.54	3.04	Ⅳ
	② 防災・レクリエーション拠点形成に向けた検討	2.58	3.00	Ⅳ
	③ 公共施設の再配置に向けた検討	2.48	3.12	Ⅰ
	④ コンパクトなまちづくりの推進	2.52	3.00	Ⅳ

■30代：現在の満足度と今後の重要度



■30代：現在の満足度（点数）×今後の重要度（点数）分布図



■30代：施策別領域

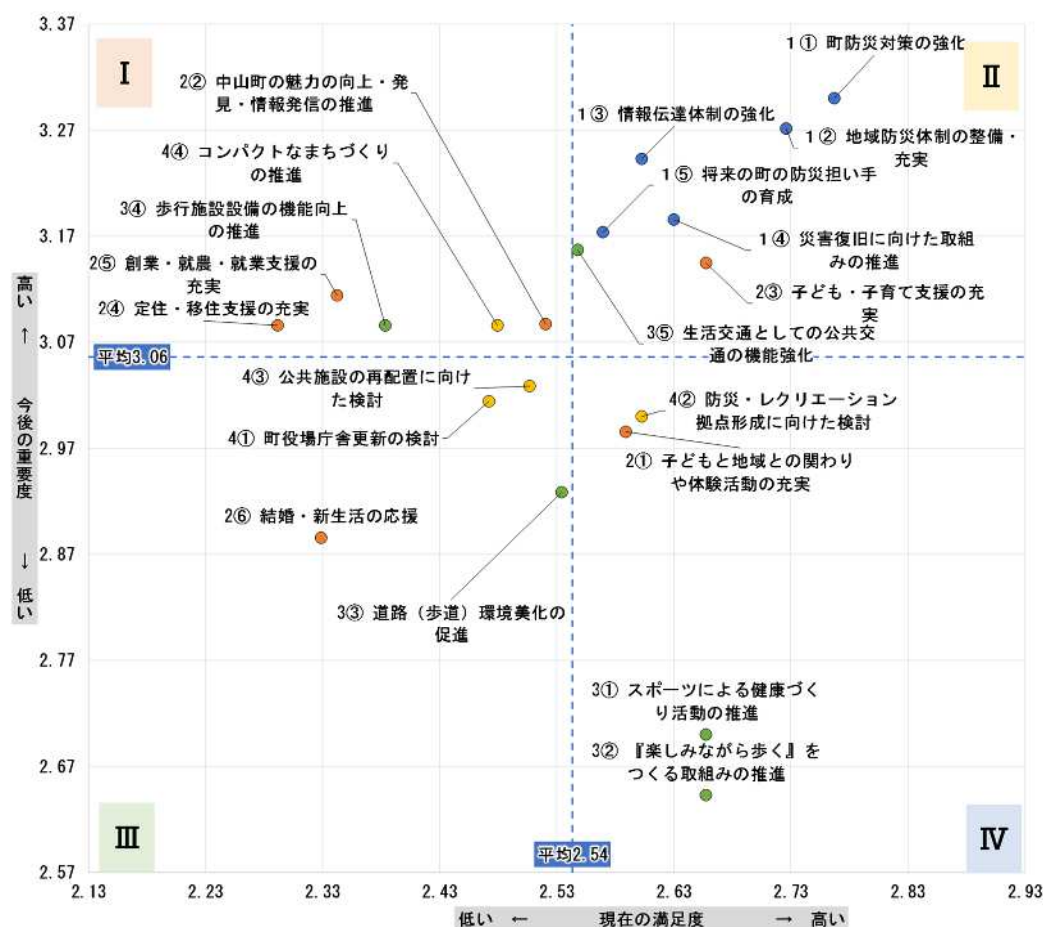
重点プロジェクト	施策	現在の満足度 (点数)	今後の重要度 (点数)	領域
1 防災・減災 災害につよいまちづくりに向けた取り組み	① 町防災対策の強化	2.42	3.33	I
	② 地域防災体制の整備・充実	2.45	3.28	II
	③ 情報伝達体制の強化	2.42	3.20	I
	④ 災害復旧に向けた取り組みの推進	2.43	3.15	I
	⑤ 将来の町の防災担い手の育成	2.43	3.21	I
2 子どもたちが住み続けたい・帰ってきたいと思えるまちづくりに向けた取り組み	① 子どもと地域との関わりや体験活動の充実	2.48	3.11	II
	② 中山町の魅力の向上・発見・情報発信の推進	2.37	3.11	I
	③ 子ども・子育て支援の充実	2.38	3.35	I
	④ 定住・移住支援の充実	2.31	3.13	I
	⑤ 創業・就農・就業支援の充実	2.29	3.22	I
	⑥ 結婚・新生活の応援	2.31	2.89	III
3 歩きやすいまちづくり・歩いて健康のまちづくりの取り組み	① スポーツによる健康づくり活動の推進	2.62	2.76	IV
	② 『楽しみながら歩く』をつくる取り組みの推進	2.67	2.71	IV
	③ 道路（歩道）環境美化の促進	2.57	3.15	II
	④ 歩行施設設備の機能向上の推進	2.49	3.14	II
	⑤ 生活交通としての公共交通の機能強化	2.47	3.17	II
4 町役場庁舎・公共施設再配置の事業化に向けた取り組み	① 町役場庁舎更新の検討	2.46	2.92	IV
	② 防災・レクリエーション拠点形成に向けた検討	2.49	2.98	IV
	③ 公共施設の再配置に向けた検討	2.50	2.98	IV
	④ コンパクトなまちづくりの推進	2.45	2.90	III

■40代：現在の満足度と今後の重要度

重点 プロジェクト	主要施策	【現在の満足度】					【今後の重要度】							
		0%	20%	40%	60%	80%	100%	0%	20%	40%	60%	80%	100%	
1 防災・減災 災害につよ まちづくりに向 けた取組み	① 町防災対策の強化	6.8	64.4		27.4		1.4	37.0	52.1			4.1 5.1 1.4		
	② 地域防災体制の整備・充実	8.2	56.2		35.6			32.9	56.2			4.1 6.8		
	③ 情報伝達体制の強化	8.2	52.1		31.5		8.2	35.6	49.3			4.1 9.6 1.4		
	④ 災害復旧に向けた取組みの推 進	8.2	49.3		39.7		2.7	28.8	57.5			4.1 8.2 1.4		
	⑤ 将来の町の防災担い手の育成	8.2	43.8		1.4	42.5	4.1	27.4	57.5			5.5 8.2 1.4		
2 子どもたち が住み続けたい と思えるま ちづくりに向 けた取組み	① 子どもと地域との関わりや体験 活動の充実	8.2	49.3		35.6		6.8	27.4	46.6			5.5	12.3	8.2
	② 中山町の魅力の向上・発見・情 報発信の推進	6.8	46.6		38.4		8.2	30.1	47.9			5.5	11.0	5.5
	③ 子ども・子育て支援の充実	9.6	53.4		30.1		6.8	30.1	52.1			5.5	8.2	4.1
	④ 定住・移住支援の充実	4.1	35.6	1.4	43.8	15.1		28.8	49.3			4.1	15.1	2.7
	⑤ 創業・就農・就業支援の充実	5.5	38.4		41.1		15.1	31.5	46.6			4.1	15.1	2.7
	⑥ 結婚・新生活の応援	4.1	38.4		43.8		13.7	24.7	45.2			4.1	16.4	9.6
3 歩きやす いまちづくり・ 歩いて健康の まちづくりの取 組み	① スポーツによる健康づくり活動 の推進	8.2	58.9		23.3		9.6	12.3	53.4			4.1	19.2	11.0
	② 『楽しみながら歩く』をつくる取組 みの推進	6.8	56.2		32.9		4.1	9.6	50.7			4.1	27.4	8.2
	③ 道路(歩道)環境美化の促進	5.5	49.3		38.4		6.8	19.2	56.2			4.1	15.1	5.5
	④ 歩行施設設備の機能向上の推 進	4.1	41.1		43.8		11.0	30.1	47.9			4.1	13.7	4.1
	⑤ 生活交通としての公共交通の機 能強化	5.5	50.7		37.0		6.8	28.8	54.8			4.1	11.0	1.4
4 町役場庁 舎・公共施設 再配置の事業 化に向けた取 組み	① 町役場庁舎更新の検討	9.6	39.7		1.4	37.0	12.3	31.5	42.5			4.1	13.7	8.2
	② 防災・レクリエーション拠点形成 に向けた検討	9.6	47.9		35.6		6.8	24.7	53.4			4.1	11.0	6.8
	③ 公共施設の再配置に向けた検 討	8.2	45.2		35.6		11.0	28.8	47.9			4.1	12.3	6.8
	④ コンパクトなまちづくりの推進	8.2	41.1		41.1		9.6	30.1	47.9			4.1	13.7	4.1

■ 満足している ■ どちらかといえば満足している ■ 重視している ■ やや重視している
 ■ 無回答 ■ どちらかといえば満足していない ■ 無回答 ■ あまり重視していない
 ■ 満足していない ■ 重視していない

■40代：現在の満足度（点数）×今後の重要度（点数）分布図



■40代：施策別領域

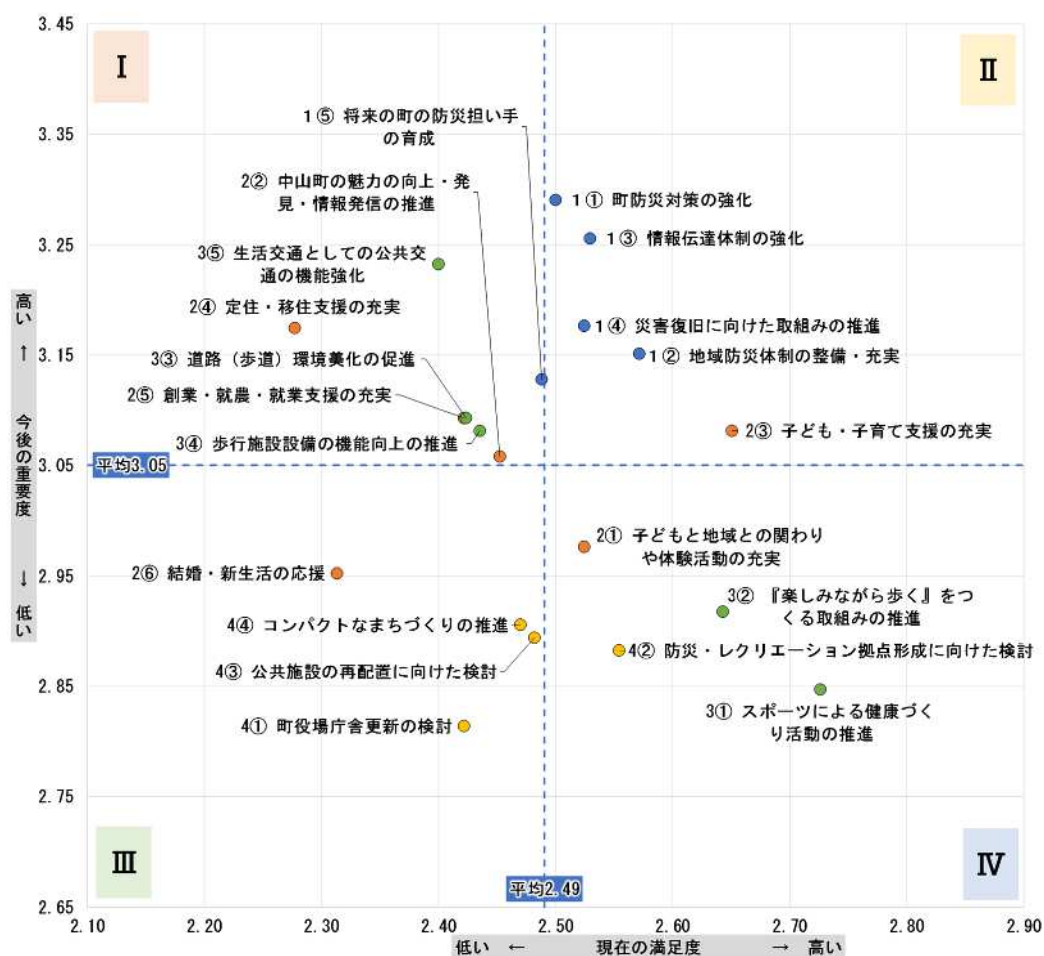
重点プロジェクト	施策	現在の満足度 (点数)	今後の重要度 (点数)	領域
1 防災・減災 災害につよいまちづくりに向けた取り組み	① 町防災対策の強化	2.77	3.30	II
	② 地域防災体制の整備・充実	2.73	3.27	II
	③ 情報伝達体制の強化	2.60	3.24	II
	④ 災害復旧に向けた取り組みの推進	2.63	3.19	II
	⑤ 将来の町の防災担い手の育成	2.57	3.17	II
2 子どもたちが住み続けたい・帰ってきたいと思えるまちづくりに向けた取り組み	① 子どもと地域との関わりや体験活動の充実	2.59	2.99	IV
	② 中山町の魅力の向上・発見・情報発信の推進	2.52	3.09	I
	③ 子ども・子育て支援の充実	2.66	3.14	II
	④ 定住・移住支援の充実	2.29	3.09	I
	⑤ 創業・就農・就業支援の充実	2.34	3.11	I
	⑥ 結婚・新生活の応援	2.33	2.89	III
3 歩きやすいまちづくり・歩いて健幸のまちづくりの取り組み	① スポーツによる健康づくり活動の推進	2.66	2.70	IV
	② 『楽しみながら歩く』をつくる取り組みの推進	2.66	2.64	IV
	③ 道路（歩道）環境美化の促進	2.53	2.93	III
	④ 歩行施設設備の機能向上の推進	2.38	3.09	I
	⑤ 生活交通としての公共交通の機能強化	2.55	3.16	II
4 町役場庁舎・公共施設再配置の事業化に向けた取り組み	① 町役場庁舎更新の検討	2.47	3.01	III
	② 防災・レクリエーション拠点形成に向けた検討	2.60	3.00	IV
	③ 公共施設の再配置に向けた検討	2.51	3.03	III
	④ コンパクトなまちづくりの推進	2.48	3.09	I

■50代：現在の満足度と今後の重要度

重点 プロジェクト	主要施策	【現在の満足度】					【今後の重要度】						
		0%	20%	40%	60%	80%	100%	0%	20%	40%	60%	80%	100%
1 防災・減災 災害につよい まちづくりに向 けた取組み	① 町防災対策の強化	4.6	47.1	3.4	36.8	8.0		41.4		44.8	1.1	12.6	
	② 地域防災体制の整備・充実	4.6	50.6	3.4	36.8	4.6		33.3		47.1	1.1	18.4	
	③ 情報伝達体制の強化	4.6	50.6	2.3	34.5	8.0		37.9		48.3	1.1	12.6	
	④ 災害復旧に向けた取組みの推 進	3.4	46.0	5.7	41.4	3.4		33.3		49.4	2.3	13.8	1.1
	⑤ 将来の町の防災担い手の育成	3.4	44.8	3.4	43.7	4.6		31.0		51.7	1.1	13.8	2.3
2 子どもたち が住み続けたい ・帰ってきたい と思えるまち づくりに向 けた取組み	① 子どもと地域との関わりや体験 活動の充実	2.3	49.4	5.7	37.9	4.6		18.4		59.8	2.3	18.4	1.1
	② 中山町の魅力の向上・発見・情 報発信の推進	3.4	46.0	3.4	37.9	9.2		26.4		54.0	1.1	16.1	2.3
	③ 子ども・子育て支援の充実	4.6	56.3	4.6	31.0	3.4		26.4		55.2	1.1	16.1	1.1
	④ 定住・移住支援の充実	2.3	32.2	4.6	50.6	10.3		37.9		43.7	1.1	13.8	3.4
	⑤ 創業・就農・就業支援の充実	2.3	41.4	4.6	46.0	5.7		31.0		48.3	1.1	17.2	2.3
	⑥ 結婚・新生活の応援	3.4	35.6	4.6	43.7	12.6		21.8		51.7	3.4	19.5	3.4
3 歩きやす いまちづくり・ 歩いて健康の まちづくりの取 組み	① スポーツによる健康づくり活動 の推進	10.3	51.7	3.4	32.2	2.3		14.9		56.3	2.3	23.0	3.4
	② 『楽しみながら歩く』をつくる取組 みの推進	6.9	50.6	3.4	36.8	2.3		18.4		55.2	2.3	21.8	2.3
	③ 道路(歩道)環境美化の促進	4.6	44.8	2.3	35.6	12.6		25.3		58.6	1.1	13.8	1.1
	④ 歩行施設設備の機能向上の推 進	3.4	42.5	2.3	44.8	6.9		24.1		59.8	1.1	13.8	1.1
	⑤ 生活交通としての公共交通の機 能強化	5.7	37.9	2.3	43.7	10.3		33.3		56.3	1.1	18.0	1.1
4 町役場庁 舎・公共施設 再配置の事業 化に向けた取 組み	① 町役場庁舎更新の検討	4.6	40.2	4.6	41.4	9.2		16.1		57.5	1.1	16.1	9.2
	② 防災・レクリエーション拠点形成 に向けた検討	5.7	43.7	4.6	43.7	2.3		16.1		58.6	2.3	18.4	4.6
	③ 公共施設の再配置に向けた検 討	5.7	42.5	4.6	39.1	8.0		13.8		65.5	2.3	12.6	5.7
	④ コンパクトなまちづくりの推進	5.7	40.2	4.6	42.5	6.9		17.2		60.9	2.3	12.6	6.9

■ 満足している ■ どちらかといえば満足している ■ 重視している ■ やや重視している
 ■ 無回答 ■ どちらかといえば満足していない ■ 無回答 ■ あまり重視していない
 ■ 満足していない ■ 重視していない

■50代：現在の満足度（点数）×今後の重要度（点数）分布図



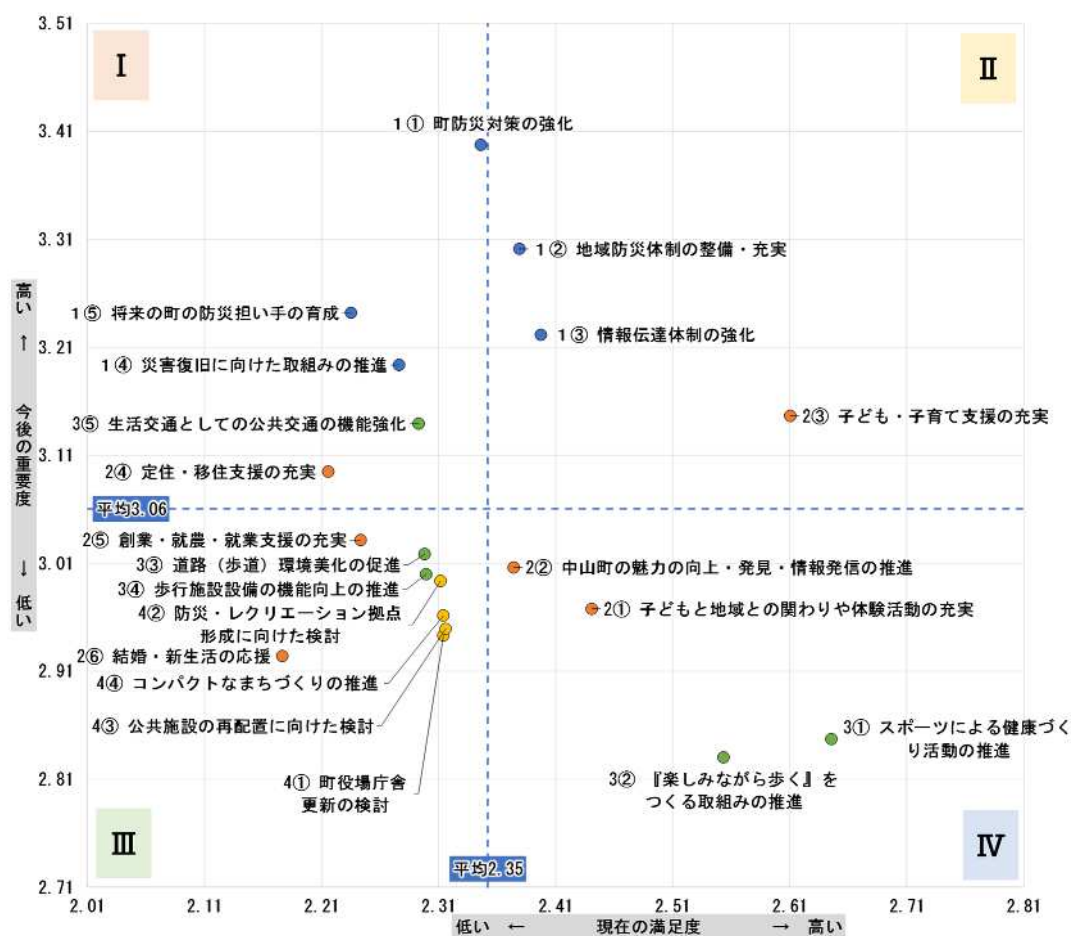
■50代：施策別領域

重点プロジェクト	施策	現在の満足度 (点数)	今後の重要度 (点数)	領域
1 防災・減災 災害 につよいまちづくりに 向けた取組み	① 町防災対策の強化	2.50	3.29	II
	② 地域防災体制の整備・充実	2.57	3.15	II
	③ 情報伝達体制の強化	2.53	3.26	II
	④ 災害復旧に向けた取組みの推進	2.52	3.18	II
	⑤ 将来の町の防災担い手の育成	2.49	3.13	I
2 子どもたちが住み 続けたい・帰ってき たいと思えるまちづく りに向けた取組み	① 子どもと地域との関わりや体験活動の充実	2.52	2.98	IV
	② 中山町の魅力の向上・発見・情報発信の推進	2.45	3.06	I
	③ 子ども・子育て支援の充実	2.65	3.08	II
	④ 定住・移住支援の充実	2.28	3.17	I
	⑤ 創業・就農・就業支援の充実	2.42	3.09	I
	⑥ 結婚・新生活の応援	2.31	2.95	III
3 歩きやすいまちづく り・歩いて健康のまち づくりの取組み	① スポーツによる健康づくり活動の推進	2.73	2.85	IV
	② 『楽しみながら歩く』をつくる取組みの推進	2.64	2.92	IV
	③ 道路（歩道）環境美化の促進	2.42	3.09	I
	④ 歩行施設設備の機能向上の推進	2.44	3.08	I
	⑤ 生活交通としての公共交通の機能強化	2.40	3.23	I
4 町役場庁舎・公共 施設再配置の事業化 に向けた取組み	① 町役場庁舎更新の検討	2.42	2.81	III
	② 防災・レクリエーション拠点形成に向けた検討	2.55	2.88	IV
	③ 公共施設の再配置に向けた検討	2.48	2.89	III
	④ コンパクトなまちづくりの推進	2.47	2.91	III

■60代：現在の満足度と今後の重要度



■60代：現在の満足度（点数）×今後の重要度（点数）分布図



■60代：施策別領域

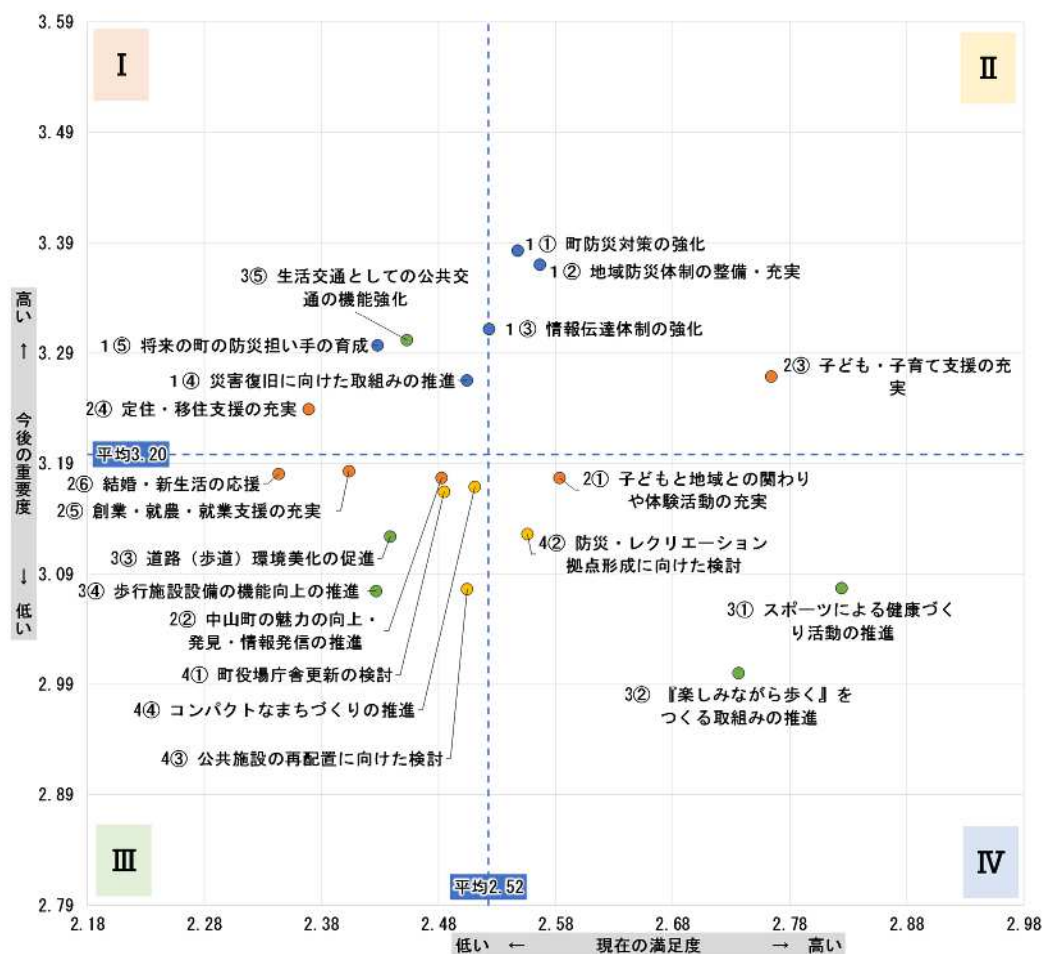
重点プロジェクト	施策	現在の満足度 (点数)	今後の重要度 (点数)	領域
1 防災・減災 災害につよいまちづくりに向けた取組み	① 町防災対策の強化	2.35	3.40	I
	② 地域防災体制の整備・充実	2.38	3.30	II
	③ 情報伝達体制の強化	2.40	3.22	II
	④ 災害復旧に向けた取組みの推進	2.28	3.19	I
	⑤ 将来の町の防災担い手の育成	2.24	3.24	I
2 子どもたちが住み続けたい・帰ってきたいと思えるまちづくりに向けた取組み	① 子どもと地域との関わりや体験活動の充実	2.44	2.97	IV
	② 中山町の魅力の向上・発見・情報発信の推進	2.37	3.01	IV
	③ 子ども・子育て支援の充実	2.61	3.15	II
	④ 定住・移住支援の充実	2.22	3.09	I
	⑤ 創業・就農・就業支援の充実	2.24	3.03	III
	⑥ 結婚・新生活の応援	2.18	2.92	III
3 歩きやすいまちづくり・歩いて健幸のまちづくりの取組み	① スポーツによる健康づくり活動の推進	2.65	2.85	IV
	② 『楽しみながら歩く』をつくる取組みの推進	2.55	2.83	IV
	③ 道路（歩道）環境美化の促進	2.30	3.02	III
	④ 歩行施設設備の機能向上の推進	2.30	3.00	III
	⑤ 生活交通としての公共交通の機能強化	2.29	3.14	I
4 町役場庁舎・公共施設再配置の事業化に向けた取組み	① 町役場庁舎更新の検討	2.31	2.94	III
	② 防災・レクリエーション拠点形成に向けた検討	2.31	2.99	III
	③ 公共施設の再配置に向けた検討	2.32	2.95	III
	④ コンパクトなまちづくりの推進	2.31	2.96	III

■70 代以上：現在の満足度と今後の重要度

重点 プロジェクト	主要施策	【現在の満足度】					【今後の重要度】						
		0%	20%	40%	60%	80%	100%	0%	20%	40%	60%	80%	100%
1 防災・減災 災害につよい まちづくりに向 けた取組み	① 町防災対策の強化	4.1	47.0	10.1	32.8	6.0		40.3	41.4	12.3	5.0	7	
	② 地域防災体制の整備・充実	3.7	48.1	10.4	32.8	4.9		38.1	44.8	12.3	4.0	7	
	③ 情報伝達体制の強化	4.9	42.5	11.6	35.1	6.0		34.3	45.1	13.8	6.0	7	
	④ 災害復旧に向けた取組みの推 進	3.0	42.9	13.4	35.4	5.2		33.2	43.7	14.2	7.5	1.5	
	⑤ 将来の町の防災担い手の育成	2.6	38.1	14.6	38.1	6.7		35.1	41.8	14.6	7.5	1.1	
2 子どもたち が住み続けたい・帰 ってきたいと思えるま ちづくりに向けた取 組み	① 子どもと地域との関わりや体験 活動の充実	2.6	48.1	14.9	30.6	3.7		25.7	48.9	15.7	8.6	1.1	
	② 中山町の魅力の向上・発見・情 報発信の推進	2.6	41.0	14.2	37.3	4.9		27.6	45.9	15.7	9.0	1.9	
	③ 子ども・子育て支援の充実	4.5	59.0	14.6	19.4	2.6		30.6	47.4	15.3	5.0	1.1	
	④ 定住・移住支援の充実	1.9	36.2	13.1	41.0	7.8		29.9	47.0	14.2	8.6	0.4	
	⑤ 創業・就農・就業支援の充実	2.2	35.8	14.9	41.0	6.0		26.9	47.0	16.4	7.8	1.9	
	⑥ 結婚・新生活の応援	2.2	31.7	14.2	45.1	6.7		27.6	46.3	15.3	9.3	1.5	
3 歩きやす いまちづくり・ 歩いて健康の まちづくりの取 組み	① スポーツによる健康づくり活動 の推進	7.5	60.8	10.8	18.7	2.2		20.5	55.2	13.1	8.6	2.6	
	② 『楽しみながら歩く』をつくる取組 みの推進	5.2	57.5	10.8	24.3	2.2		17.9	54.9	12.7	11.2	3.4	
	③ 道路(歩道)環境美化の促進	1.5	42.2	11.6	38.4	6.3		25.4	49.3	12.7	10.8	1.9	
	④ 歩行施設設備の機能向上の推 進	1.9	39.2	13.4	39.6	6.0		22.0	49.6	14.9	11.2	2.2	
	⑤ 生活交通としての公共交通の機 能強化	3.0	40.3	12.7	37.3	6.7		32.8	47.8	13.4	5.0	7	
4 町役場庁 舎・公共施設 再配置の事業 化に向けた取 組み	① 町役場庁舎更新の検討	6.3	36.6	13.8	35.8	7.5		30.6	39.2	16.0	11.6	2.6	
	② 防災・レクリエーション拠点形成 に向けた検討	4.1	43.7	13.4	35.1	3.7		25.7	47.4	14.2	10.4	2.2	
	③ 公共施設の再配置に向けた検 討	2.6	40.3	15.7	38.4	3.0		19.8	51.5	16.8	10.4	1.5	
	④ コンパクトなまちづくりの推進	4.1	40.3	15.3	35.1	5.2		27.6	44.4	16.0	10.4	1.5	

■ 満足している ■ どちらかといえば満足している ■ 重視している ■ やや重視している
 ■ 無回答 ■ どちらかといえば満足していない ■ 無回答 ■ あまり重視していない
 ■ 満足していない ■ 重視していない

■70代以上：現在の満足度（点数）×今後の重要度（点数）分布図



■70代以上：施策別領域

重点プロジェクト	施策	現在の満足度 (点数)	今後の重要度 (点数)	領域
1 防災・減災 災害 につよいまちづくりに 向けた取組み	① 町防災対策の強化	2.55	3.38	II
	② 地域防災体制の整備・充実	2.57	3.37	II
	③ 情報伝達体制の強化	2.52	3.31	II
	④ 災害復旧に向けた取組みの推進	2.50	3.27	I
	⑤ 将来の町の防災担い手の育成	2.43	3.30	I
2 子どもたちが住み 続けたい・帰ってき たいと思えるまちづく りに向けた取組み	① 子どもと地域との関わりや体験活動の充実	2.58	3.18	IV
	② 中山町の魅力の向上・発見・情報発信の推進	2.48	3.18	III
	③ 子ども・子育て支援の充実	2.76	3.27	II
	④ 定住・移住支援の充実	2.37	3.24	I
	⑤ 創業・就農・就業支援の充実	2.40	3.18	III
	⑥ 結婚・新生活の応援	2.34	3.18	III
3 歩きやすいまちづく り・歩いて健康のまち づくりの取組み	① スポーツによる健康づくり活動の推進	2.82	3.08	IV
	② 『楽しみながら歩く』をつくる取組みの推進	2.74	3.00	IV
	③ 道路（歩道）環境美化の促進	2.44	3.12	III
	④ 歩行施設設備の機能向上の推進	2.43	3.07	III
	⑤ 生活交通としての公共交通の機能強化	2.45	3.30	I
4 町役場庁舎・公共 施設再配置の事業化 に向けた取組み	① 町役場庁舎更新の検討	2.48	3.16	III
	② 防災・レクリエーション拠点形成に向けた検討	2.56	3.13	IV
	③ 公共施設の再配置に向けた検討	2.50	3.08	III
	④ コンパクトなまちづくりの推進	2.51	3.17	III

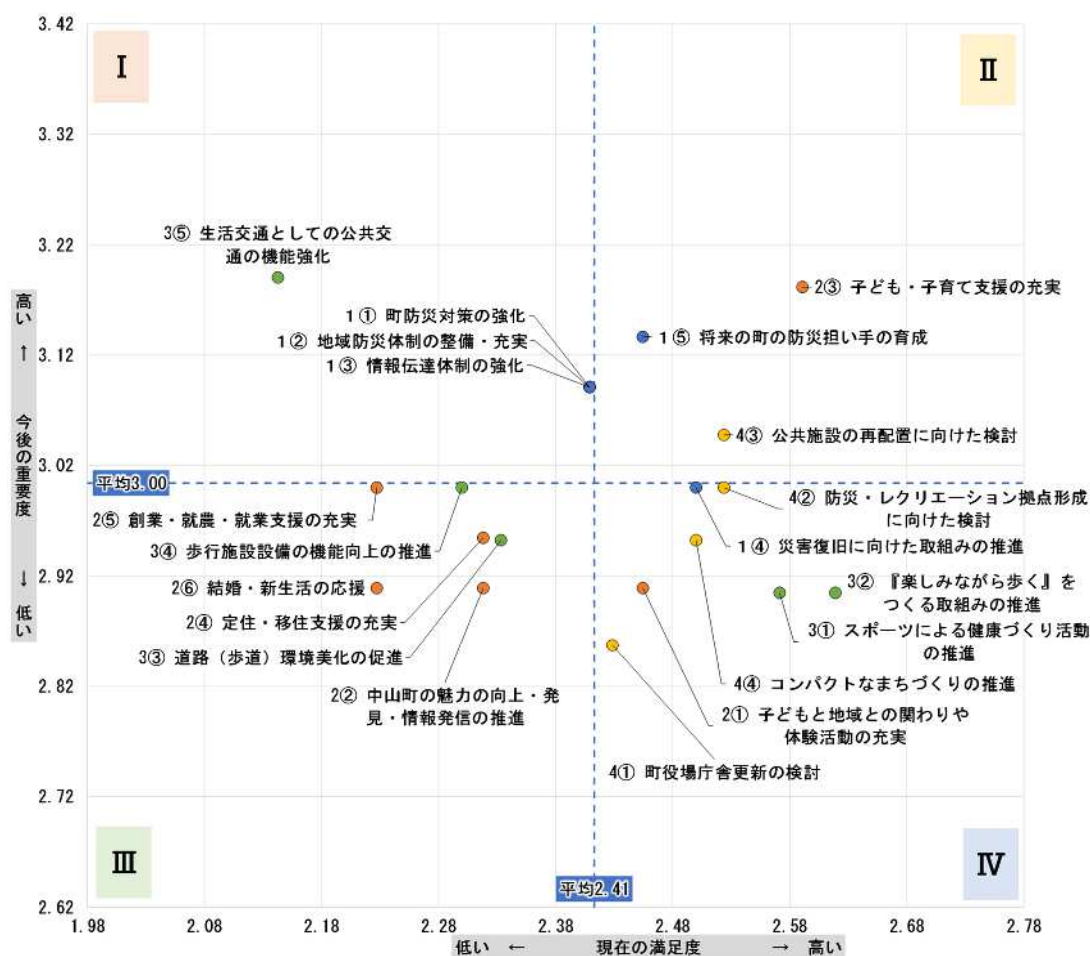
【居住年数別】

■ 5年未満：現在の満足度と今後の重要度

重点 プロジェクト	主要施策	【現在の満足度】						【今後の重要度】					
		0%	20%	40%	60%	80%	100%	0%	20%	40%	60%	80%	100%
1 防災・減災 災害につよい まちづくりに向 けた取組み	① 町防災対策の強化	4.2	41.7	8.3	33.3	12.5		37.5	29.2	8.3	20.8	4.2	
	② 地域防災体制の整備・充実	8.3	33.3	8.3	37.5	12.5		37.5	29.2	8.3	20.8	4.2	
	③ 情報伝達体制の強化	8.3	33.3	8.3	37.5	12.5		37.5	29.2	8.3	20.8	4.2	
	④ 災害復旧に向けた取組みの推 進	4.2	50.0	8.3	25.0	12.5		33.3	29.2	8.3	25.0	4.2	
	⑤ 将来の町の防災担い手の育成	4.2	45.8	8.3	29.2	12.5		37.5	33.3	8.3	16.7	4.2	
2 子どもたち が住み続けたい と思えるまち づくりに向 けた取組み	① 子どもと地域との関わりや体験 活動の充実	4.2	37.5	8.3	45.8	4.2		25.0	37.5	8.3	25.0	4.2	
	② 中山町の魅力の向上・発見・情 報発信の推進		41.7	8.3	37.5	12.5		20.8	45.8	8.3	20.8	4.2	
	③ 子ども・子育て支援の充実	8.3	41.7	8.3	37.5	4.2		45.8	20.8	8.3	20.8	4.2	
	④ 定住・移住支援の充実	4.2	29.2	8.3	50.0	8.3		29.2	33.3	8.3	25.0	4.2	
	⑤ 創業・就農・就業支援の充実		33.3	8.3	45.8	12.5		33.3	29.2	8.3	25.0	4.2	
	⑥ 結婚・新生活の応援		33.3	8.3	45.8	12.5		29.2	33.3	8.3	20.8	8.3	
3 歩きやす いまちづくり・ 歩いて健康の まちづくりの取 組み	① スポーツによる健康づくり活動 の推進	8.3	37.5	12.5	37.5	4.2		12.5	54.2	12.5	20.8		
	② 『楽しみながら歩く』をつくる取 組みの推進	4.2	50.0	12.5	29.2	4.2		12.5	54.2	12.5	20.8		
	③ 道路(歩道)環境美化の促進		37.5	12.5	41.7	8.3		25.0	41.7	12.5	12.5	8.3	
	④ 歩行施設設備の機能向上の推 進	4.2	29.2	16.7	37.5	12.5		29.2	37.5	12.5	12.5	8.3	
	⑤ 生活交通としての公共交通の機 能強化		29.2	12.5	41.7	16.7		37.5	33.3	12.5	12.5	4.2	
4 町役場庁 舎・公共施設 再配置の事業 化に向けた取 組み	① 町役場庁舎更新の検討	4.2	33.3	12.5	45.8	4.2		29.2	25.0	12.5	25.0	8.3	
	② 防災・レクリエーション拠点形 成に向けた検討	4.2	41.7	12.5	37.5	4.2		37.5	20.8	12.5	20.8	8.3	
	③ 公共施設の再配置に向けた検 討	4.2	41.7	12.5	37.5	4.2		29.2	37.5	12.5	16.7	4.2	
	④ コンパクトなまちづくりの推進	4.2	37.5	16.7	37.5	4.2		29.2	33.3	12.5	16.7	8.3	

■ 満足している □ どちらかといえば満足している ■ 重視している □ やや重視している
 ■ 無回答 □ どちらかといえば満足していない ■ 無回答 □ あまり重視していない
 ■ 満足していない ■ 重視していない

■ 5年未満：現在の満足度（点数）×今後の重要度（点数）分布図



■ 5年未満：施策別領域

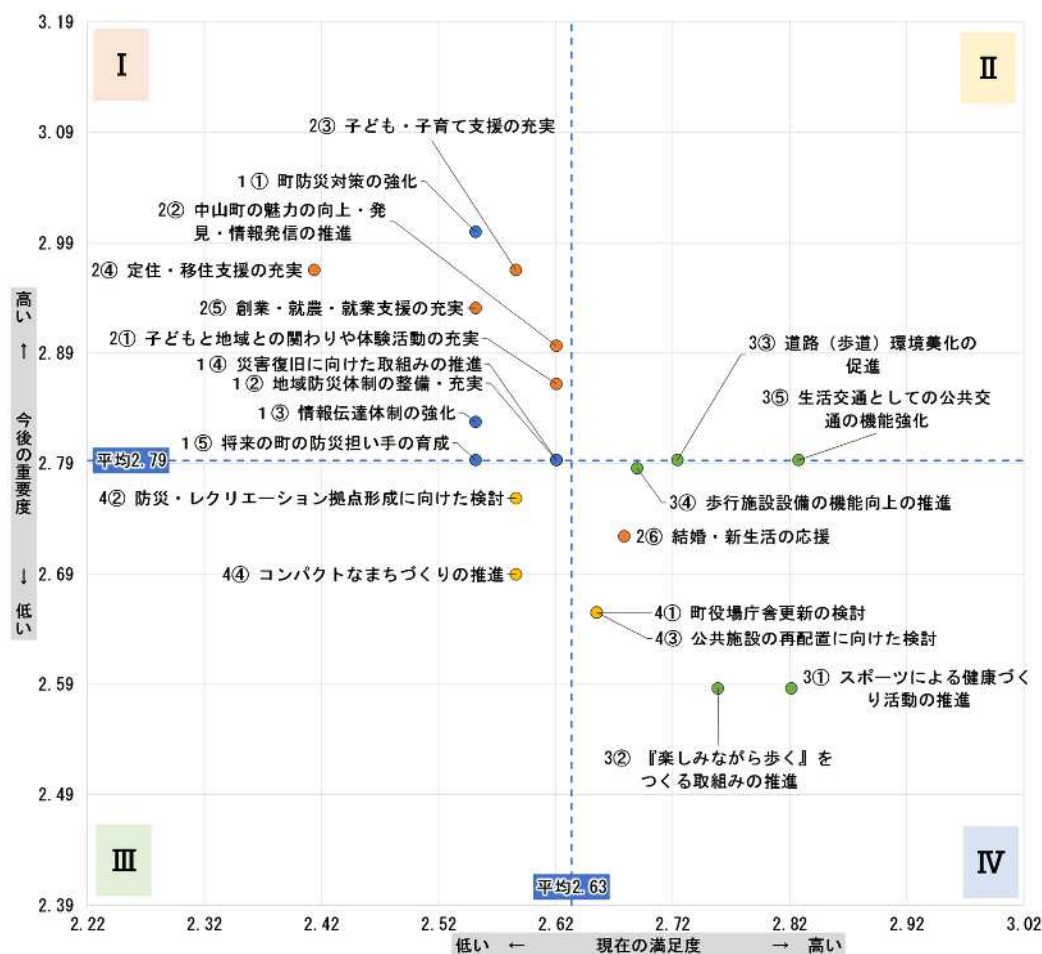
重点プロジェクト	施策	現在の満足度 (点数)	今後の重要度 (点数)	領域
1 防災・減災 災害 につよいまちづくりに 向けた取組み	① 町防災対策の強化	2.41	3.09	I
	② 地域防災体制の整備・充実	2.41	3.09	I
	③ 情報伝達体制の強化	2.41	3.09	I
	④ 災害復旧に向けた取組みの推進	2.50	3.00	IV
	⑤ 将来の町の防災担い手の育成	2.45	3.14	II
2 子どもたちが住み 続けたい・帰ってき たいと思えるまちづく りに向けた取組み	① 子どもと地域との関わりや体験活動の充実	2.45	2.91	IV
	② 中山町の魅力の向上・発見・情報発信の推進	2.32	2.91	III
	③ 子ども・子育て支援の充実	2.59	3.18	II
	④ 定住・移住支援の充実	2.32	2.95	III
	⑤ 創業・就農・就業支援の充実	2.23	3.00	III
	⑥ 結婚・新生活の応援	2.23	2.91	III
3 歩きやすいまちづく り・歩いて健幸のまち づくりの取組み	① スポーツによる健康づくり活動の推進	2.57	2.90	IV
	② 『楽しみながら歩く』をつくる取組みの推進	2.62	2.90	IV
	③ 道路（歩道）環境美化の促進	2.33	2.95	III
	④ 歩行施設設備の機能向上の推進	2.30	3.00	III
	⑤ 生活交通としての公共交通の機能強化	2.14	3.19	I
4 町役場庁舎・公共 施設再配置の事業化 に向けた取組み	① 町役場庁舎更新の検討	2.43	2.86	IV
	② 防災・レクリエーション拠点形成に向けた検討	2.52	3.00	IV
	③ 公共施設の再配置に向けた検討	2.52	3.05	II
	④ コンパクトなまちづくりの推進	2.50	2.95	IV

■ 5 年以上 10 年未満：現在の満足度と今後の重要度

重点 プロジェクト	主要施策	【現在の満足度】					【今後の重要度】						
		0%	20%	40%	60%	80%	100%	0%	20%	40%	60%	80%	100%
1 防災・減災 災害につよい まちづくりに向 けた取組み	① 町防災対策の強化	6.9	51.7	31.0	10.3	27.6	48.3	20.7	3.4				
	② 地域防災体制の整備・充実	6.9	48.3	44.8		13.8	51.7	34.5					
	③ 情報伝達体制の強化	6.9	44.8	44.8	3.4	17.2	55.2	20.7	6.9				
	④ 災害復旧に向けた取組みの推 進	6.9	51.7	37.9	3.4	17.2	51.7	24.1	6.9				
	⑤ 将来の町の防災担い手の育成	6.9	44.8	44.8	3.4	13.8	58.6	20.7	6.9				
2 子どもたち が住み続けたい と思えるまち づくりに向けた 取組み	① 子どもと地域との関わりや体験 活動の充実	6.9	51.7	37.9	3.4	13.8	58.6	27.6					
	② 中山町の魅力の向上・発見・情 報発信の推進	6.9	55.2	31.0	6.9	24.1	41.4	34.5					
	③ 子ども・子育て支援の充実	6.9	48.3	41.4	3.4	17.2	62.1	20.7					
	④ 定住・移住支援の充実	6.9	37.9	44.8	10.3	27.6	44.8	24.1	3.4				
	⑤ 創業・就農・就業支援の充実	6.9	44.8	44.8	3.4	24.1	44.8	31.0					
	⑥ 結婚・新生活の応援	6.9	51.7	3.4	37.9	13.8	48.3	34.5	3.4				
3 歩きやす いまちづくり・ 歩いて健康の まちづくりの取 組み	① スポーツによる健康づくり活動 の推進	10.3	58.6	3.4	27.6	6.9	51.7	34.5	6.9				
	② 『楽しみながら歩く』をつくる取組 みの推進	10.3	58.6	27.6	3.4	10.3	44.8	37.9	6.9				
	③ 道路(歩道)環境美化の促進	10.3	62.1	17.2	10.3	13.8	58.6	20.7	6.9				
	④ 歩行施設設備の機能向上の推 進	10.3	55.2	27.6	6.9	10.3	62.1	3.4	17.2	6.9			
	⑤ 生活交通としての公共交通の機 能強化	10.3	65.5	20.7	3.4	13.8	51.7	34.5					
4 町役場庁 舎・公共施設 再配置の事業 化に向けた取 組み	① 町役場庁舎更新の検討	10.3	51.7	31.0	6.9	13.8	51.7	20.7	13.8				
	② 防災・レクリエーション拠点形成 に向けた検討	10.3	41.4	44.8	3.4	20.7	48.3	17.2	13.8				
	③ 公共施設の再配置に向けた検 討	10.3	48.3	37.9	3.4	17.2	44.8	24.1	13.8				
	④ コンパクトなまちづくりの推進	10.3	41.4	44.8	3.4	20.7	41.4	24.1	13.8				

■ 満足している ■ どちらかといえば満足している ■ 重視している ■ やや重視している
 ■ 無回答 ■ どちらかといえば満足していない ■ 無回答 ■ あまり重視していない
 ■ 満足していない ■ 重視していない

■ 5年以上10年未満：現在の満足度（点数）×今後の重要度（点数）分布図



■ 5年以上10年未満：施策別領域

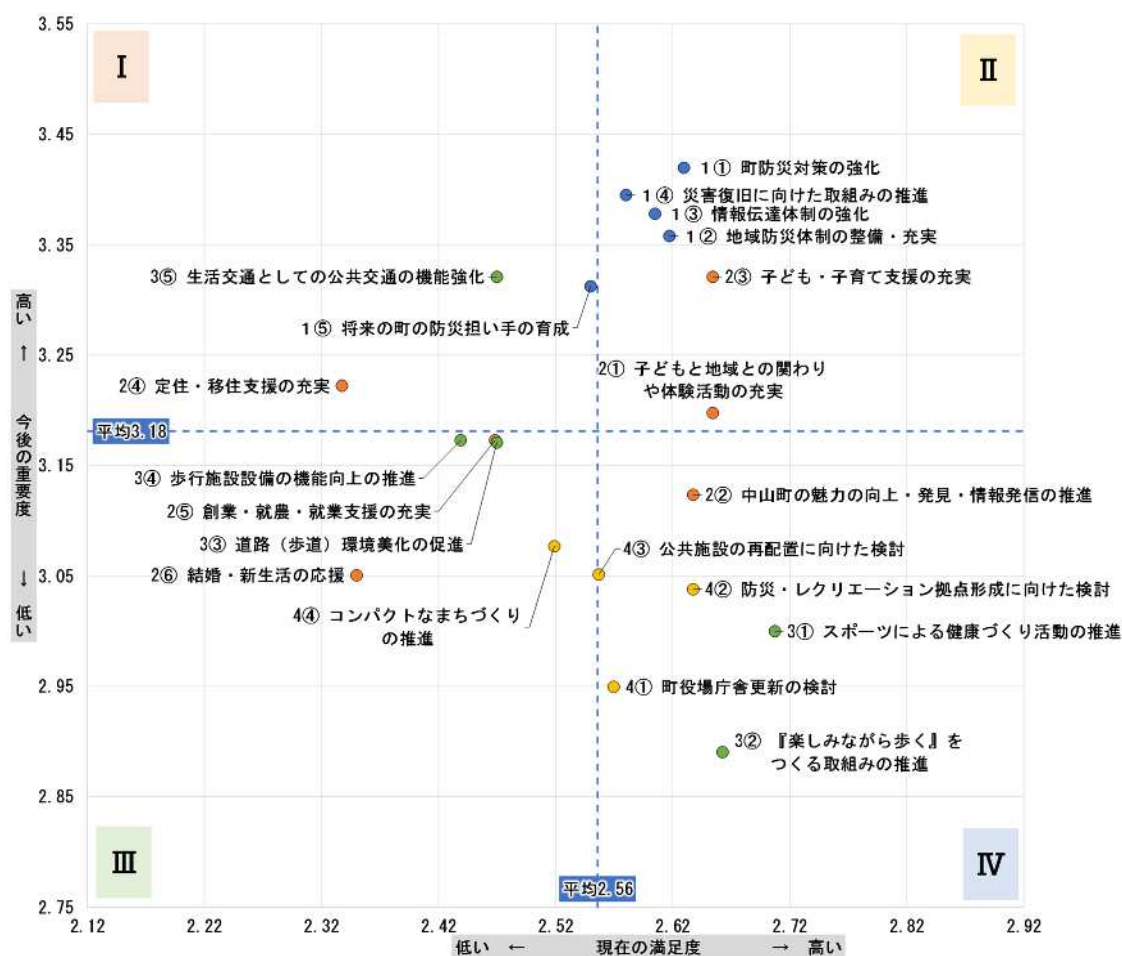
重点プロジェクト	施策	現在の満足度 (点数)	今後の重要度 (点数)	領域
1 防災・減災 災害 につよいまちづくりに 向けた取組み	① 町防災対策の強化	2.55	3.00	I
	② 地域防災体制の整備・充実	2.62	2.79	I
	③ 情報伝達体制の強化	2.55	2.83	I
	④ 災害復旧に向けた取組みの推進	2.62	2.79	I
	⑤ 将来の町の防災担い手の育成	2.55	2.79	I
2 子どもたちが住み 続けたい・帰ってき たいと思えるまちづく りに向けた取組み	① 子どもと地域との関わりや体験活動の充実	2.62	2.86	I
	② 中山町の魅力の向上・発見・情報発信の推進	2.62	2.90	I
	③ 子ども・子育て支援の充実	2.59	2.97	I
	④ 定住・移住支援の充実	2.41	2.97	I
	⑤ 創業・就農・就業支援の充実	2.55	2.93	I
	⑥ 結婚・新生活の応援	2.68	2.72	IV
3 歩きやすいまちづく り・歩いて健幸のまち づくりの取組み	① スポーツによる健康づくり活動の推進	2.82	2.59	IV
	② 『楽しみながら歩く』をつくる取組みの推進	2.76	2.59	IV
	③ 道路（歩道）環境美化の促進	2.72	2.79	II
	④ 歩行施設設備の機能向上の推進	2.69	2.79	IV
	⑤ 生活交通としての公共交通の機能強化	2.83	2.79	II
4 町役場庁舎・公共 施設再配置の事業化 に向けた取組み	① 町役場庁舎更新の検討	2.66	2.66	IV
	② 防災・レクリエーション拠点形成に向けた検討	2.59	2.76	III
	③ 公共施設の再配置に向けた検討	2.66	2.66	IV
	④ コンパクトなまちづくりの推進	2.59	2.69	III

■10 年以上 20 年未満：現在の満足度と今後の重要度

重点 プロジェクト	主要施策	【現在の満足度】					【今後の重要度】							
		0%	20%	40%	60%	80%	100%	0%	20%	40%	60%	80%	100%	
1 防災・減災 災害につよい まちづくりに向 けた取組み	① 町防災対策の強化	9.5	46.4	3.6	35.7	4.8		46.4			45.2	3.3	2	
	② 地域防災体制の整備・充実	9.5	44.0	3.6	39.3	3.6		40.5			50.0	3.6	6.0	
	③ 情報伝達体制の強化	9.5	45.2	3.6	35.7	6.0		44.0			46.4	2.4	7.1	
	④ 災害復旧に向けた取組みの推 進	9.5	42.9	3.6	38.1	6.0		44.0			46.4	3.6	6.0	
	⑤ 将来の町の防災担い手の育成	10.7	39.3	4.8	36.9	8.3		39.3			46.4	4.8	9.5	
2 子どもたち が住み続けたい ・帰ってき たいと思え るまちづく りに向けた 取組み	① 子どもと地域との関わりや体験 活動の充実	9.5	50.0	3.6	31.0	6.0		35.7			46.4	3.6	11.9	2.4
	② 中山町の魅力の向上・発見・情 報発信の推進	9.5	48.8	4.8	29.8	7.1		33.3			46.4	3.6	11.9	4.8
	③ 子ども・子育て支援の充実	8.3	54.8	3.6	25.0	8.3		42.9			42.9	3.6	9.5	1.2
	④ 定住・移住支援の充実	6.0	34.5	4.8	40.5	14.3		38.1			42.9	3.6	14.3	1.2
	⑤ 創業・就農・就業支援の充実	6.0	40.5	6.0	39.3	8.3		35.7			45.2	3.6	11.9	3.6
	⑥ 結婚・新生活の応援	4.8	36.9	4.8	40.5	13.1		31.0			44.0	6.0	11.9	7.1
3 歩きやす いまちづく り・歩いて 健康のまち づくりの取 組み	① スポーツによる健康づくり活動 の推進	14.3	48.8	2.4	26.2	8.3		28.6			44.0	3.6	19.0	4.8
	② 『楽しみながら歩く』をつくる取組 みの推進	9.5	53.6	1.2	28.6	7.1		22.6			47.6	2.4	21.4	6.0
	③ 道路(歩道)環境美化の促進	9.5	40.5	1.2	35.7	13.1		36.9			44.0	2.4	13.1	3.6
	④ 歩行施設設備の機能向上の推 進	3.6	46.4	2.4	36.9	10.7		39.3			39.3	3.6	13.1	4.8
	⑤ 生活交通としての公共交通の機 能強化	4.8	44.0	1.2	42.9	7.1		38.1			51.2	3.6	7.1	
4 町役場庁 舎・公共施設 再配置の事業 化に向けた取 組み	① 町役場庁舎更新の検討	8.3	45.2	6.0	32.1	8.3		27.4			41.7	6.0	17.9	7.1
	② 防災・レクリエーション拠点形成 に向けた検討	10.7	45.2	4.8	33.3	6.0		27.4			46.4	6.0	16.7	3.6
	③ 公共施設の再配置に向けた検 討	10.7	39.3	6.0	35.7	8.3		29.8			44.0	7.1	13.1	6.0
	④ コンパクトなまちづくりの推進	10.7	38.1	6.0	34.5	10.7		32.1			40.5	7.1	15.5	4.8

■ 満足している ■ どちらかといえば満足している ■ 重視している ■ やや重視している
 ■ 無回答 ■ どちらかといえば満足していない ■ 無回答 ■ あまり重視していない
 ■ 満足していない ■ 重視していない

■10 年以上 20 年未満：現在の満足度（点数）×今後の重要度（点数）分布図



■10 年以上 20 年未満：施策別領域

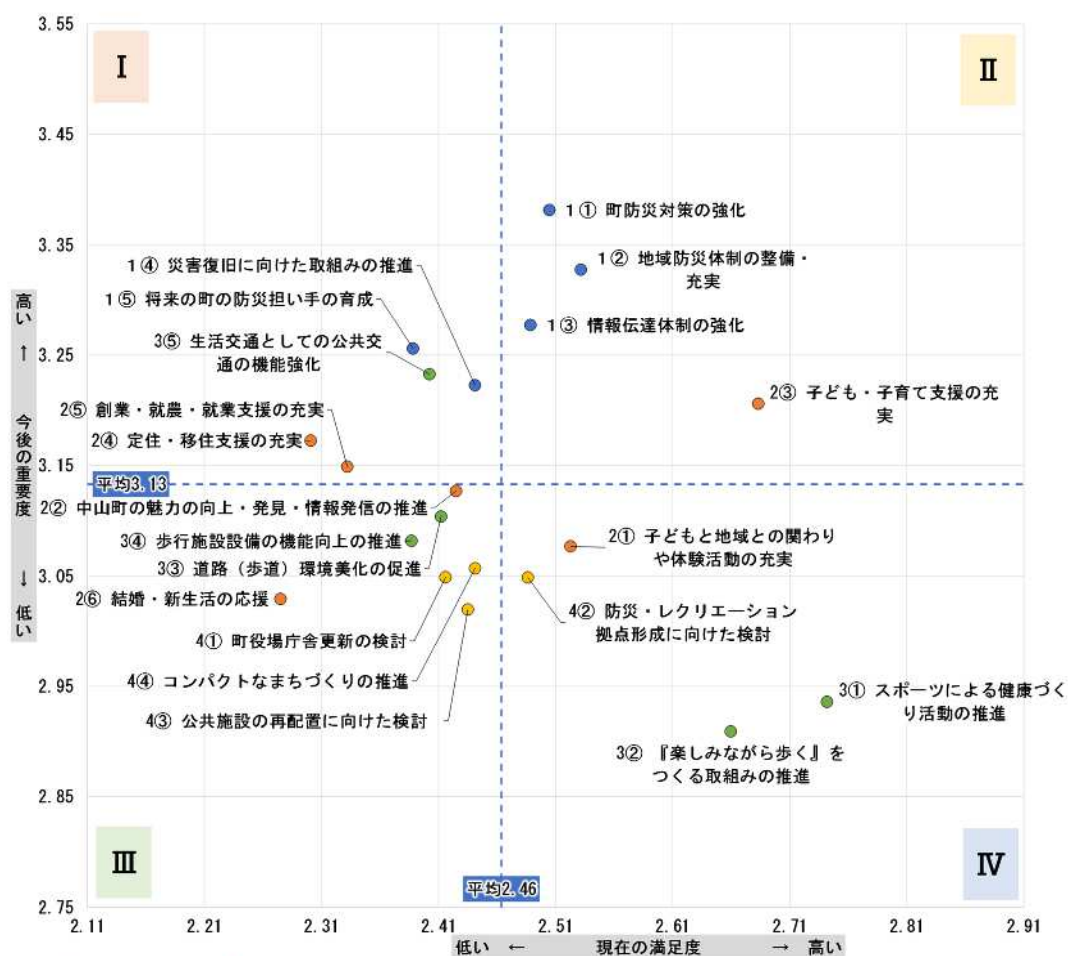
重点プロジェクト	施策	現在の満足度 (点数)	今後の重要度 (点数)	領域
1 防災・減災 災害 につよいまちづくりに 向けた取組み	① 町防災対策の強化	2.63	3.42	II
	② 地域防災体制の整備・充実	2.62	3.36	II
	③ 情報伝達体制の強化	2.60	3.38	II
	④ 災害復旧に向けた取組みの推進	2.58	3.40	II
	⑤ 将来の町の防災担い手の育成	2.55	3.31	I
2 子どもたちが住み 続けたい・帰ってきたい と思えるまちづくりに 向けた取組み	① 子どもと地域との関わりや体験活動の充実	2.65	3.20	II
	② 中山町の魅力の向上・発見・情報発信の推進	2.64	3.12	IV
	③ 子ども・子育て支援の充実	2.65	3.32	II
	④ 定住・移住支援の充実	2.34	3.22	I
	⑤ 創業・就農・就業支援の充実	2.47	3.17	III
	⑥ 結婚・新生活の応援	2.35	3.05	III
3 歩きやすいまちづく り・歩いて健幸のまち づくりの取組み	① スポーツによる健康づくり活動の推進	2.71	3.00	IV
	② 『楽しみながら歩く』をつくる取組みの推進	2.66	2.89	IV
	③ 道路（歩道）環境美化の促進	2.47	3.17	III
	④ 歩行施設設備の機能向上の推進	2.44	3.17	III
	⑤ 生活交通としての公共交通の機能強化	2.47	3.32	I
4 町役場庁舎・公共 施設再配置の事業化 に向けた取組み	① 町役場庁舎更新の検討	2.57	2.95	IV
	② 防災・レクリエーション拠点形成に向けた検討	2.64	3.04	IV
	③ 公共施設の再配置に向けた検討	2.56	3.05	IV
	④ コンパクトなまちづくりの推進	2.52	3.08	III

■20 年以上：現在の満足度と今後の重要度

重点 プロジェクト	主要施策	【現在の満足度】					【今後の重要度】						
		0%	20%	40%	60%	80%	100%	0%	20%	40%	60%	80%	100%
1 防災・減災 災害につよい まちづくりに向 けた取組み	① 町防災対策の強化	5.2	45.0	6.3	35.5	8.0		43.4	42.0	7.3	6.0	7.7	
	② 地域防災体制の整備・充実	4.6	46.1	7.0	36.4	5.9		38.4	47.0	7.3	6.0	7.7	
	③ 情報伝達体制の強化	5.4	42.9	6.8	37.0	8.0		36.8	45.5	7.9	8.4	1.4	
	④ 災害復旧に向けた取組みの推 進	3.8	40.0	8.9	40.0	7.3		34.5	44.6	8.6	10.5	1.8	
	⑤ 将来の町の防災担い手の育成	3.4	36.8	8.9	42.7	8.2		36.1	44.3	8.6	9.5	1.6	
2 子どもたち が住み続けたい ・帰ってきたい と思えるまち づくりに向け た取組み	① 子どもと地域との関わりや体験 活動の充実	3.4	46.8	9.8	33.6	6.4		24.3	51.1	9.5	13.0	2.1	
	② 中山町の魅力の向上・発見・情 報発信の推進	3.2	40.4	8.4	40.2	7.9		27.7	49.8	8.6	11.8	2.1	
	③ 子ども・子育て支援の充実	6.1	54.5	9.3	25.5	4.6		31.1	49.6	8.9	8.4	2.0	
	④ 定住・移住支援の充実	2.5	33.6	8.6	44.3	11.1		32.7	44.6	7.9	12.9	2.0	
	⑤ 創業・就農・就業支援の充実	2.7	34.1	9.6	44.1	9.5		29.5	47.5	8.9	12.3	1.8	
	⑥ 結婚・新生活の応援	3.0	30.4	9.1	46.1	11.4		25.7	46.6	8.6	15.2	3.9	
3 歩きやす いまちづくり・ 歩いて健康の まちづくりの取 組み	① スポーツによる健康づくり活動 の推進	7.7	58.2	6.6	23.2	4.3		18.2	53.6	8.2	15.9	4.1	
	② 『楽しみながら歩く』をつくる取組 みの推進	6.1	53.6	6.6	29.6	4.1		17.0	53.9	7.7	17.5	3.9	
	③ 道路(歩道)環境美化の促進	2.9	40.7	6.4	42.1	7.9		26.4	51.4	7.1	13.2	1.8	
	④ 歩行施設設備の機能向上の推 進	2.9	37.3	7.7	44.8	7.3		23.9	53.0	8.4	12.9	1.8	
	⑤ 生活交通としての公共交通の機 能強化	3.8	37.3	7.7	43.6	7.7		32.1	50.7	7.9	7.9	1.4	
4 町役場庁 舎・公共施設 再配置の事業 化に向けた取 組み	① 町役場庁舎更新の検討	5.7	35.9	8.6	40.5	9.3		27.7	45.2	8.8	13.6	4.8	
	② 防災・レクリエーション拠点形成 に向けた検討	4.3	41.6	8.9	39.3	5.9		25.0	50.0	8.2	13.0	3.8	
	③ 公共施設の再配置に向けた検 討	3.2	39.8	9.3	40.9	6.8		21.4	52.9	9.3	13.2	3.2	
	④ コンパクトなまちづくりの推進	4.3	39.5	8.9	39.5	7.9		25.5	48.6	9.1	13.2	3.6	

■ 満足している ■ どちらかといえば満足している ■ 重視している ■ やや重視している
■ 無回答 ■ どちらかといえば満足していない ■ 無回答 ■ あまり重視していない
■ 満足していない ■ 重視していない

■20 年以上：現在の満足度（点数）×今後の重要度（点数）分布図



■20 年以上：施策別領域

重点プロジェクト	施策	現在の満足度 (点数)	今後の重要度 (点数)	領域
1 防災・減災 災害につよいまちづくりに向けた取組み	① 町防災対策の強化	2.50	3.38	II
	② 地域防災体制の整備・充実	2.53	3.33	II
	③ 情報伝達体制の強化	2.49	3.28	II
	④ 災害復旧に向けた取組みの推進	2.44	3.22	I
	⑤ 将来の町の防災担い手の育成	2.39	3.26	I
2 子どもたちが住み続けたい・帰ってきたいと思えるまちづくりに向けた取組み	① 子どもと地域との関わりや体験活動の充実	2.52	3.08	IV
	② 中山町の魅力の向上・発見・情報発信の推進	2.42	3.13	III
	③ 子ども・子育て支援の充実	2.68	3.21	II
	④ 定住・移住支援の充実	2.30	3.17	I
	⑤ 創業・就農・就業支援の充実	2.33	3.15	I
	⑥ 結婚・新生活の応援	2.28	3.03	III
3 歩きやすいまちづくり・歩いて健幸のまちづくりの取組み	① スポーツによる健康づくり活動の推進	2.74	2.94	IV
	② 『楽しみながら歩く』をつくる取組みの推進	2.66	2.91	IV
	③ 道路（歩道）環境美化の促進	2.41	3.10	III
	④ 歩行施設設備の機能向上の推進	2.39	3.08	III
	⑤ 生活交通としての公共交通の機能強化	2.40	3.23	I
4 町役場庁舎・公共施設再配置の事業化に向けた取組み	① 町役場庁舎更新の検討	2.42	3.05	III
	② 防災・レクリエーション拠点形成に向けた検討	2.49	3.05	IV
	③ 公共施設の再配置に向けた検討	2.44	3.02	III
	④ コンパクトなまちづくりの推進	2.44	3.06	III

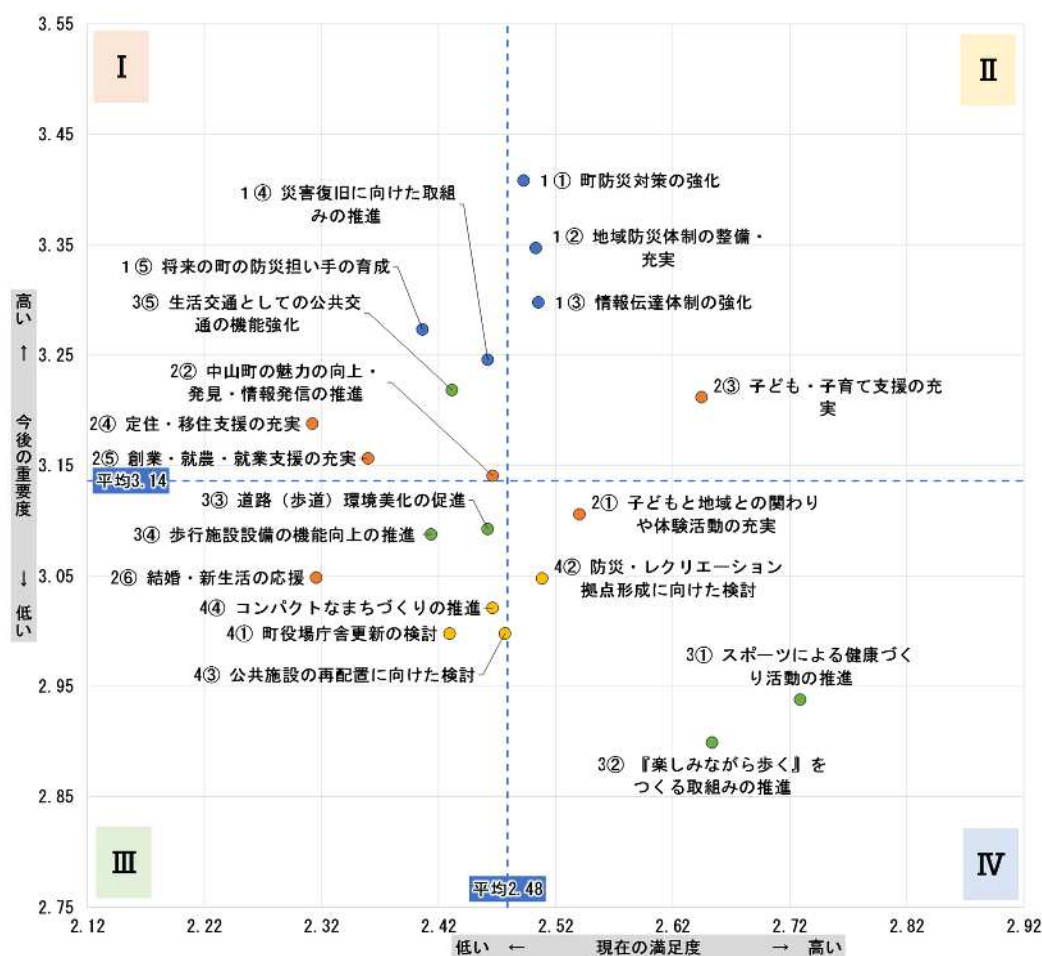
【居住地区別】

■長崎地区：現在の満足度と今後の重要度

重点 プロジェクト	主要施策	【現在の満足度】						【今後の重要度】					
		0%	20%	40%	60%	80%	100%	0%	20%	40%	60%	80%	100%
1 防災・減災 災害につよい まちづくりに向 けた取組み	① 町防災対策の強化	5.8	43.3	5.8	36.5	8.6		46.0		40.4	6.4	6.0	6.6
	② 地域防災体制の整備・充実	5.5	41.9	6.2	40.7	5.7		40.4		45.8	6.2	7.4	4.2
	③ 情報伝達体制の強化	6.2	42.3	5.8	38.4	7.2		38.2		46.2	6.4	8.0	1.2
	④ 災害復旧に向けた取組みの推 進	4.7	40.5	7.6	40.0	7.2		35.5		45.8	7.2	10.3	1.2
	⑤ 将来の町の防災担い手の育成	4.3	37.2	7.4	42.9	8.2		37.0		45.0	7.2	9.7	1.0
2 子どもたち が住み続けたい ・帰ってきたい と思えるまち づくりに向 けた取組み	① 子どもと地域との関わりや体験 活動の充実	4.7	46.8	8.4	33.5	6.6		25.9		51.3	8.0	13.5	1.4
	② 中山町の魅力の向上・発見・情 報発信の推進	4.5	42.5	7.6	37.0	8.4		29.4		49.1	7.2	12.1	2.1
	③ 子ども・子育て支援の充実	6.0	53.2	8.4	26.1	6.2		32.6		48.1	8.0	9.6	1.8
	④ 定住・移住支援の充実	3.5	33.9	7.6	42.9	12.1		33.5		45.4	6.6	12.9	1.6
	⑤ 創業・就農・就業支援の充実	3.5	35.3	9.0	42.7	9.6		30.8		46.6	7.8	13.3	1.6
	⑥ 結婚・新生活の応援	3.7	32.7	8.6	43.7	11.3		26.5		47.2	7.8	15.0	3.5
3 歩きやす いまちづくり・ 歩いて健康の まちづくりの取 組み	① スポーツによる健康づくり活動 の推進	8.2	56.9	5.1	25.7	4.1		18.5		54.8	6.0	17.0	3.7
	② 『楽しみながら歩く』をつくる取組 みの推進	6.4	53.8	4.9	30.4	4.5		17.3		54.4	5.5	18.7	4.1
	③ 道路(歩道)環境美化の促進	4.3	42.7	5.1	40.5	7.4		26.7		52.0	5.3	14.0	1.9
	④ 歩行施設設備の機能向上の推 進	2.9	40.9	6.2	41.9	8.0		25.7		52.2	6.6	13.3	2.1
	⑤ 生活交通としての公共交通の機 能強化	3.5	40.5	6.0	42.9	7.0		31.6		51.9	6.2	9.6	0.8
4 町役場庁 舎・公共施設 再配置の事業 化に向けた取 組み	① 町役場庁舎更新の検討	5.8	37.6	7.4	39.6	9.6		26.7		44.6	7.4	15.6	5.7
	② 防災・レクリエーション拠点形成 に向けた検討	5.7	42.1	7.2	38.8	6.2		27.5		48.0	6.2	13.6	4.7
	③ 公共施設の再配置に向けた検 討	4.7	41.3	8.0	39.2	6.8		22.2		52.2	7.6	13.5	4.5
	④ コンパクトなまちづくりの推進	5.7	40.0	7.6	38.6	8.2		25.9		47.0	7.6	15.0	4.5

■ 満足している ■ どちらかといえば満足している ■ 重視している ■ やや重視している
■ 無回答 ■ どちらかといえば満足していない ■ 無回答 ■ あまり重視していない
■ 満足していない ■ 重視していない

■長崎地区：現在の満足度（点数）×今後の重要度（点数）分布図



■長崎地区：施策別領域

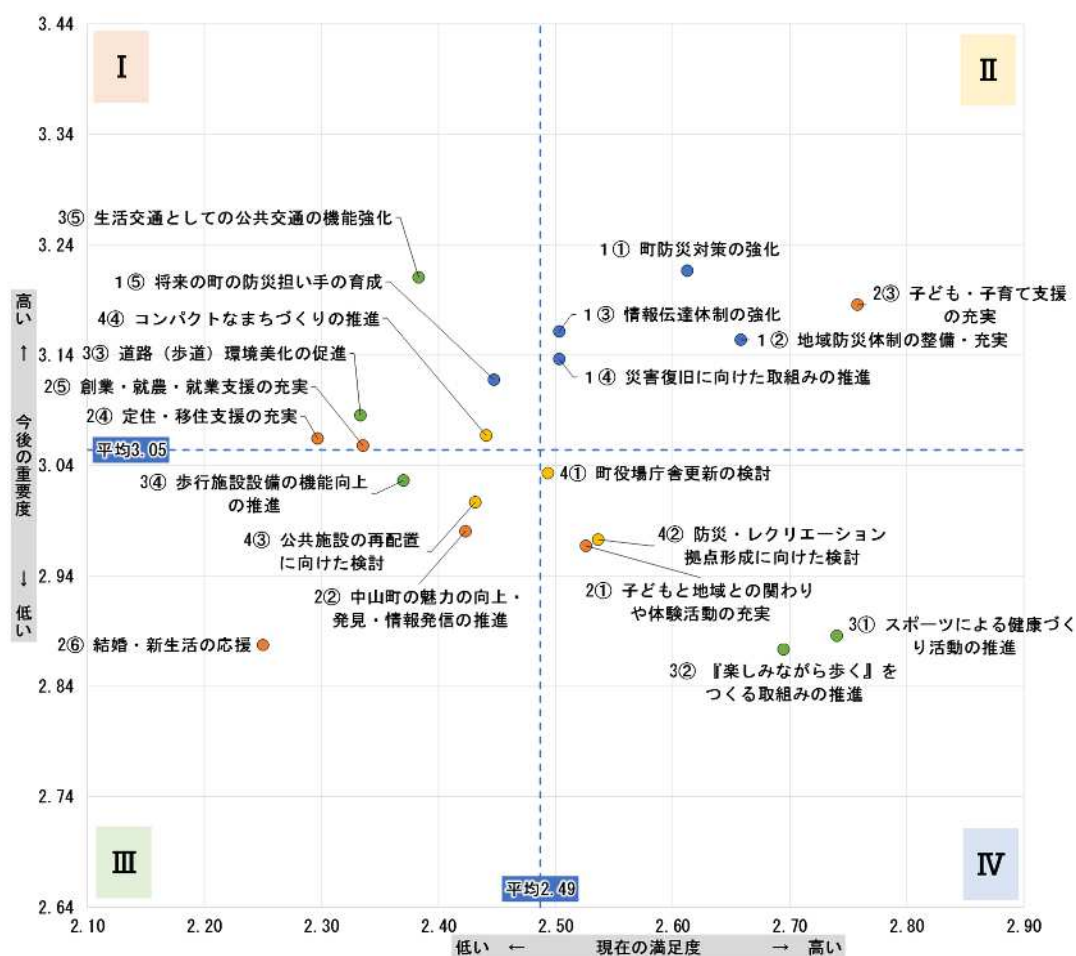
重点プロジェクト	施策	現在の満足度 (点数)	今後の重要度 (点数)	領域
1 防災・減災 災害につよいまちづくりに向けた取組み	① 町防災対策の強化	2.49	3.41	II
	② 地域防災体制の整備・充実	2.50	3.35	II
	③ 情報伝達体制の強化	2.51	3.30	II
	④ 災害復旧に向けた取組みの推進	2.46	3.25	I
	⑤ 将来の町の防災担い手の育成	2.41	3.27	I
2 子どもたちが住みたい・帰ってきたいと思えるまちづくりに向けた取組み	① 子どもと地域との関わりや体験活動の充実	2.54	3.11	IV
	② 中山町の魅力の向上・発見・情報発信の推進	2.47	3.14	I
	③ 子ども・子育て支援の充実	2.64	3.21	II
	④ 定住・移住支援の充実	2.31	3.19	I
	⑤ 創業・就農・就業支援の充実	2.36	3.16	I
	⑥ 結婚・新生活の応援	2.32	3.05	III
3 歩きやすいまちづくり・歩いて健幸のまちづくりの取組み	① スポーツによる健康づくり活動の推進	2.73	2.94	IV
	② 『楽しみながら歩く』をつくる取組みの推進	2.65	2.90	IV
	③ 道路（歩道）環境美化の促進	2.46	3.09	III
	④ 歩行施設設備の機能向上の推進	2.41	3.09	III
	⑤ 生活交通としての公共交通の機能強化	2.43	3.22	I
4 町役場庁舎・公共施設再配置の事業化に向けた取組み	① 町役場庁舎更新の検討	2.43	3.00	III
	② 防災・レクリエーション拠点形成に向けた検討	2.51	3.05	IV
	③ 公共施設の再配置に向けた検討	2.48	3.00	III
	④ コンパクトなまちづくりの推進	2.47	3.02	III

■豊田地区：現在の満足度と今後の重要度

重点 プロジェクト	主要施策	【現在の満足度】						【今後の重要度】					
		0%	20%	40%	60%	80%	100%	0%	20%	40%	60%	80%	100%
1 防災・減災 災害につよい まちづくりに向 けた取組み	① 町防災対策の強化	5.9	51.5	5.3	32.0	5.3		33.7	47.9	7.1	8.9	2.4	
	② 地域防災体制の整備・充実	5.3	56.2	6.5	26.6	5.3		29.6	49.7	7.7	10.7	2.4	
	③ 情報伝達体制の強化	5.9	44.4	7.1	33.1	9.5		33.1	43.2	8.3	12.4	3.0	
	④ 災害復旧に向けた取組みの推 進	4.7	43.8	8.3	36.1	7.1		33.1	40.8	8.9	13.6	3.6	
	⑤ 将来の町の防災担い手の育成	5.3	37.9	10.1	38.5	8.3		30.8	43.8	9.5	11.8	4.1	
2 子どもたち が住み続けたい と思えるま ちづくりに向 けた取組み	① 子どもと地域との関わりや体験 活動の充実	3.6	46.2	8.9	36.1	5.3		22.5	47.3	9.5	16.0	4.7	
	② 中山町の魅力の向上・発見・情 報発信の推進	3.0	40.2	7.7	42.0	7.1		21.9	49.1	8.9	16.6	3.6	
	③ 子ども・子育て支援の充実	8.3	55.6	7.1	27.2	1.8		31.4	49.1	7.7	9.5	2.4	
	④ 定住・移住支援の充実	2.4	32.0	8.3	47.9	9.5		30.8	39.6	8.3	17.8	3.6	
	⑤ 創業・就農・就業支援の充実	2.4	34.3	8.3	46.7	8.3		27.2	46.2	8.3	14.8	3.6	
	⑥ 結婚・新生活の応援	2.4	29.0	7.7	50.3	10.7		23.1	42.0	8.3	18.9	7.7	
3 歩きやす いまちづくり・ 歩いて健康の まちづくりの取 組み	① スポーツによる健康づくり活動 の推進	8.9	55.6	8.9	20.7	5.9		18.9	45.6	11.8	18.3	5.3	
	② 『楽しみながら歩く』をつくる取組 みの推進	7.7	52.1	8.9	27.2	4.1		17.2	47.3	11.2	20.1	4.1	
	③ 道路(歩道)環境美化の促進	3.0	36.7	7.7	40.8	11.8		27.8	46.2	10.1	11.8	4.1	
	④ 歩行施設設備の機能向上の推 進	4.7	32.0	8.9	46.7	7.7		23.7	48.5	10.7	13.0	4.1	
	⑤ 生活交通としての公共交通の機 能強化	5.9	33.1	8.9	42.0	10.1		32.5	46.7	10.1	7.7	3.0	
4 町役場庁 舎・公共施設 再配置の事業 化に向けた取 組み	① 町役場庁舎更新の検討	7.7	36.7	8.9	39.6	7.1		27.2	43.8	10.7	12.4	5.9	
	② 防災・レクリエーション拠点形成 に向けた検討	4.7	42.6	10.7	37.9	4.1		18.3	51.5	12.4	14.8	3.0	
	③ 公共施設の再配置に向けた検 討	4.1	37.3	9.5	42.6	6.5		21.3	48.5	12.4	14.8	3.0	
	④ コンパクトなまちづくりの推進	4.7	37.3	10.1	40.8	7.1		25.4	47.3	11.8	11.2	4.1	

■ 満足している ■ どちらかといえば満足している ■ 重視している ■ やや重視している
■ 無回答 ■ どちらかといえば満足していない ■ 無回答 ■ あまり重視していない
■ 満足していない ■ 重視していない

■豊田地区：現在の満足度（点数）×今後の重要度（点数）分布図



■豊田地区：施策別領域

重点プロジェクト	施策	現在の満足度 (点数)	今後の重要度 (点数)	領域
1 防災・減災 災害 につよいまちづくりに 向けた取組み	① 町防災対策の強化	2.61	3.22	II
	② 地域防災体制の整備・充実	2.66	3.15	II
	③ 情報伝達体制の強化	2.50	3.16	II
	④ 災害復旧に向けた取組みの推進	2.50	3.14	II
	⑤ 将来の町の防災担い手の育成	2.45	3.12	I
2 子どもたちが住み 続けたい・帰ってき たいと思えるまちづく りに向けた取組み	① 子どもと地域との関わりや体験活動の充実	2.53	2.97	IV
	② 中山町の魅力の向上・発見・情報発信の推進	2.42	2.98	III
	③ 子ども・子育て支援の充実	2.76	3.19	II
	④ 定住・移住支援の充実	2.30	3.06	I
	⑤ 創業・就農・就業支援の充実	2.34	3.06	I
	⑥ 結婚・新生活の応援	2.25	2.88	III
3 歩きやすいまちづく り・歩いて健康のまち づくりの取組み	① スポーツによる健康づくり活動の推進	2.74	2.89	IV
	② 『楽しみながら歩く』をつくる取組みの推進	2.69	2.87	IV
	③ 道路（歩道）環境美化の促進	2.33	3.09	I
	④ 歩行施設設備の機能向上の推進	2.37	3.03	III
	⑤ 生活交通としての公共交通の機能強化	2.38	3.21	I
4 町役場庁舎・公共 施設再配置の事業化 に向けた取組み	① 町役場庁舎更新の検討	2.49	3.03	IV
	② 防災・レクリエーション拠点形成に向けた検討	2.54	2.97	IV
	③ 公共施設の再配置に向けた検討	2.43	3.01	III
	④ コンパクトなまちづくりの推進	2.44	3.07	I

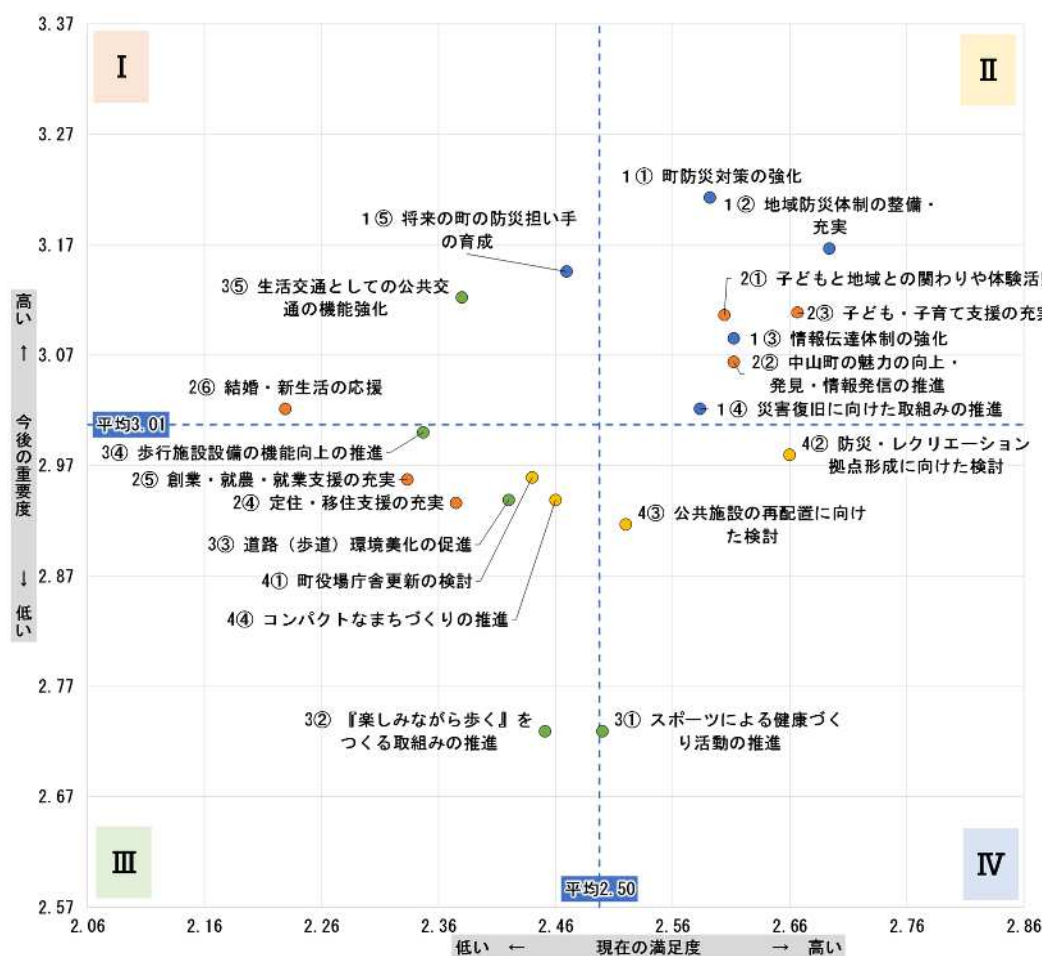
【居住地別】

■達磨寺・向新田：現在の満足度と今後の重要度

重点 プロジェクト	主要施策	【現在の満足度】						【今後の重要度】					
		0%	20%	40%	60%	80%	100%	0%	20%	40%	60%	80%	100%
1 防災・減災 災害につよい まちづくりに向 けた取組み	① 町防災対策の強化	5.8	48.1	5.8	36.5	3.8		28.8	51.9	9.6	9.6		
	② 地域防災体制の整備・充実	7.7	51.9	5.8	32.7	1.9		25.0	57.7	7.7	9.6		
	③ 情報伝達体制の強化	3.8	55.8	5.8	28.8	5.8		23.1	51.9	9.6	15.4		
	④ 災害復旧に向けた取組みの推 進	7.7	44.2	7.7	34.6	5.8		21.2	50.0	9.6	19.2		
	⑤ 将来の町の防災担い手の育成	5.8	38.5	5.8	44.2	5.8		26.9	51.9	7.7	13.5		
2 子どもたち が住み続けたい ・帰ってきたい と思えるまち づくりに向け た取組み	① 子どもと地域との関わりや体験 活動の充実	5.8	48.1	7.7	34.6	3.8		21.2	57.7	9.6	11.5		
	② 中山町の魅力の向上・発見・情 報発信の推進	3.8	53.8	5.8	32.7	3.8		21.2	53.8	9.6	15.4		
	③ 子ども・子育て支援の充実	1.9	61.5	7.7	25.0	3.8		21.2	55.8	11.5	11.5		
	④ 定住・移住支援の充実	1.9	42.3	7.7	36.5	11.5		17.3	50.0	9.6	23.1		
	⑤ 創業・就農・就業支援の充実	1.9	34.6	7.7	48.1	7.7		17.3	51.9	9.6	21.2		
3 歩きやす いまちづくり・ 歩いて健康の まちづくりの取 組み	⑥ 結婚・新生活の応援	1.9	25.0	7.7	57.7	7.7		25.0	44.2	9.6	19.2	1.9	
	① スポーツによる健康づくり活動 の推進	3.8	44.2	3.8	44.2	3.8		7.7	57.7	7.7	21.2	5.8	
	② 『楽しみながら歩く』をつくる取組 みの推進	3.8	42.3	1.9	46.2	5.8		9.6	53.8	7.7	23.1	5.8	
	③ 道路(歩道)環境美化の促進	3.8	40.4	3.8	44.2	7.7		13.5	63.5	5.8	15.4	1.9	
	④ 歩行施設設備の機能向上の推 進	3.8	30.8	5.8	53.8	5.8		19.2	51.9	11.5	15.4	1.9	
4 町役場庁 舎・公共施設 再配置の事業 化に向けた取 組み	⑤ 生活交通としての公共交通の機 能強化	3.8	32.7	3.8	55.8	3.8		26.9	53.8	5.8	11.5	1.9	
	① 町役場庁舎更新の検討	7.7	34.6	3.8	46.2	7.7		23.1	48.1	5.8	19.2	3.8	
	② 防災・レクリエーション拠点形成 に向けた検討	7.7	50.0	3.8	36.5	1.9		23.1	50.0	5.8	17.3	3.8	
	③ 公共施設の再配置に向けた検 討	3.8	44.2	3.8	46.2	1.9		19.2	50.0	7.7	19.2	3.8	
	④ コンパクトなまちづくりの推進	5.8	40.4	3.8	42.3	7.7		25.0	42.3	5.8	23.1	3.8	

■ 満足している ■ どちらかといえば満足している ■ 重視している ■ やや重視している
 ■ 無回答 ■ どちらかといえば満足していない ■ 無回答 ■ あまり重視していない
 ■ 満足していない ■ 重視していない

■達磨寺・向新田：現在の満足度（点数）×今後の重要度（点数）分布図



■達磨寺・向新田：施策別領域

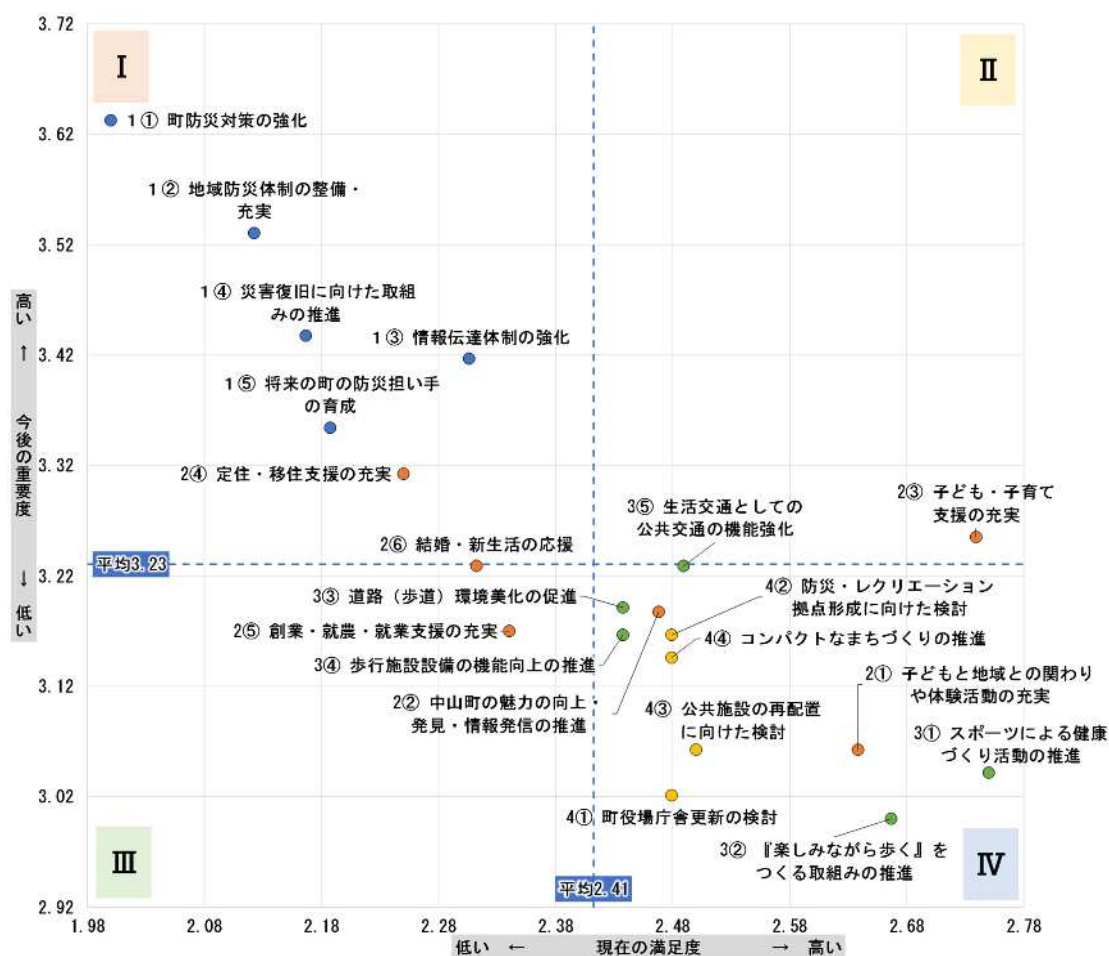
重点プロジェクト	施策	現在の満足度 (点数)	今後の重要度 (点数)	領域
1 防災・減災 災害につよいまちづくりに向けた取組み	① 町防災対策の強化	2.59	3.21	II
	② 地域防災体制の整備・充実	2.69	3.17	II
	③ 情報伝達体制の強化	2.61	3.09	II
	④ 災害復旧に向けた取組みの推進	2.58	3.02	II
	⑤ 将来の町の防災担い手の育成	2.47	3.15	I
2 子どもたちが住みたい・帰ってきたいと思えるまちづくりに向けた取組み	① 子どもと地域との関わりや体験活動の充実	2.60	3.11	II
	② 中山町の魅力の向上・発見・情報発信の推進	2.61	3.06	II
	③ 子ども・子育て支援の充実	2.67	3.11	II
	④ 定住・移住支援の充実	2.38	2.94	III
	⑤ 創業・就農・就業支援の充実	2.33	2.96	III
	⑥ 結婚・新生活の応援	2.23	3.02	I
3 歩きやすいまちづくり・歩いて健幸のまちづくりの取組み	① スポーツによる健康づくり活動の推進	2.50	2.73	IV
	② 『楽しみながら歩く』をつくる取組みの推進	2.45	2.73	III
	③ 道路（歩道）環境美化の促進	2.42	2.94	III
	④ 歩行施設設備の機能向上の推進	2.35	3.00	III
	⑤ 生活交通としての公共交通の機能強化	2.38	3.12	I
4 町役場庁舎・公共施設再配置の事業化に向けた取組み	① 町役場庁舎更新の検討	2.44	2.96	III
	② 防災・レクリエーション拠点形成に向けた検討	2.66	2.98	IV
	③ 公共施設の再配置に向けた検討	2.52	2.92	IV
	④ コンパクトなまちづくりの推進	2.46	2.94	III

■あおば：現在の満足度と今後の重要度

重点 プロジェクト	主要施策	【現在の満足度】					【今後の重要度】							
		0%	20%	40%	60%	80%	100%	0%	20%	40%	60%	80%	100%	
1 防災・減災 災害につい まちづくりに 向けた取組み	① 町防災対策の強化	3.9	23.5	3.9	37.3	31.4		68.6		19.6	3.9	7.8		
	② 地域防災体制の整備・充実	3.9	21.6	3.9	52.9	17.6		58.8		29.4	3.9	7.8		
	③ 情報伝達体制の強化	5.9	31.4	3.9	45.1	13.7		45.1		43.1	5.9	5.9		
	④ 災害復旧に向けた取組みの推 進	3.9	27.5	5.9	43.1	19.6		49.0		37.3	5.9	7.8		
	⑤ 将来の町の防災担い手の育成	5.9	27.5	5.9	39.2	21.6		41.2		45.1	5.9	7.8		
2 子どもたち が住み続けたい ・帰ってきたい と思えるま ちづくりに向 けた取組み	① 子どもと地域との関わりや体験 活動の充実	5.9		51.0	7.8	31.4	3.9	19.6		60.8	5.9	13.7		
	② 中山町の魅力の向上・発見・情 報発信の推進	2.0		47.1	7.8	35.3	7.8	27.5		56.9		5.9	9.8	
	③ 子ども・子育て支援の充実	9.8		51.0	9.8	25.5	3.9	33.3		49.0		7.8	9.8	
	④ 定住・移住支援の充実	2.0	31.4	5.9	49.0	11.8		39.2		45.1		5.9	9.8	
	⑤ 創業・就農・就業支援の充実	3.9	33.3	7.8	45.1	9.8		29.4		49.0	7.8	13.7		
	⑥ 結婚・新生活の応援	3.9	31.4	5.9	49.0	9.8		33.3		49.0		5.9	11.8	
3 歩きやす いまちづくり・ 歩いて健康の まちづくりの取 組み	① スポーツによる健康づくり活動 の推進	11.8		51.0	5.9	27.5	3.9	25.5		47.1	5.9	21.6		
	② 『楽しみながら歩く』をつくる取組 みの推進	7.8		51.0	5.9	31.4	3.9	23.5		45.1	7.8	23.5		
	③ 道路(歩道)環境美化の促進	3.9	43.1	5.9	37.3	9.8		29.4		51.0		7.8	11.8	
	④ 歩行施設設備の機能向上の推 進	3.9	41.2	5.9	41.2	7.8		27.5		54.9		5.9	11.8	
	⑤ 生活交通としての公共交通の機 能強化	3.9	43.1	7.8	39.2	5.9		31.4		52.9		5.9	9.8	
4 町役場庁 舎・公共施設 再配置の事業 化に向けた取 組み	① 町役場庁舎更新の検討	7.8	41.2	5.9	33.3	11.8		29.4		41.2	7.8	15.7	5.9	
	② 防災・レクリエーション拠点形 成に向けた検討	7.8	41.2	5.9	33.3	11.8		31.4		49.0		5.9	11.8	2.0
	③ 公共施設の再配置に向けた検 討	7.8	41.2	5.9	35.3	9.8		23.5		54.9		5.9	13.7	2.0
	④ コンパクトなまちづくりの推進	7.8	41.2	5.9	33.3	11.8		31.4		47.1		5.9	13.7	2.0

■ 満足している ■ どちらかといえば満足している ■ 重視している ■ やや重視している
 ■ 無回答 ■ どちらかといえば満足していない ■ 無回答 ■ あまり重視していない
 ■ 満足していない ■ 重視していない

■あおば：現在の満足度（点数）×今後の重要度（点数）分布図



■あおば：施策別領域

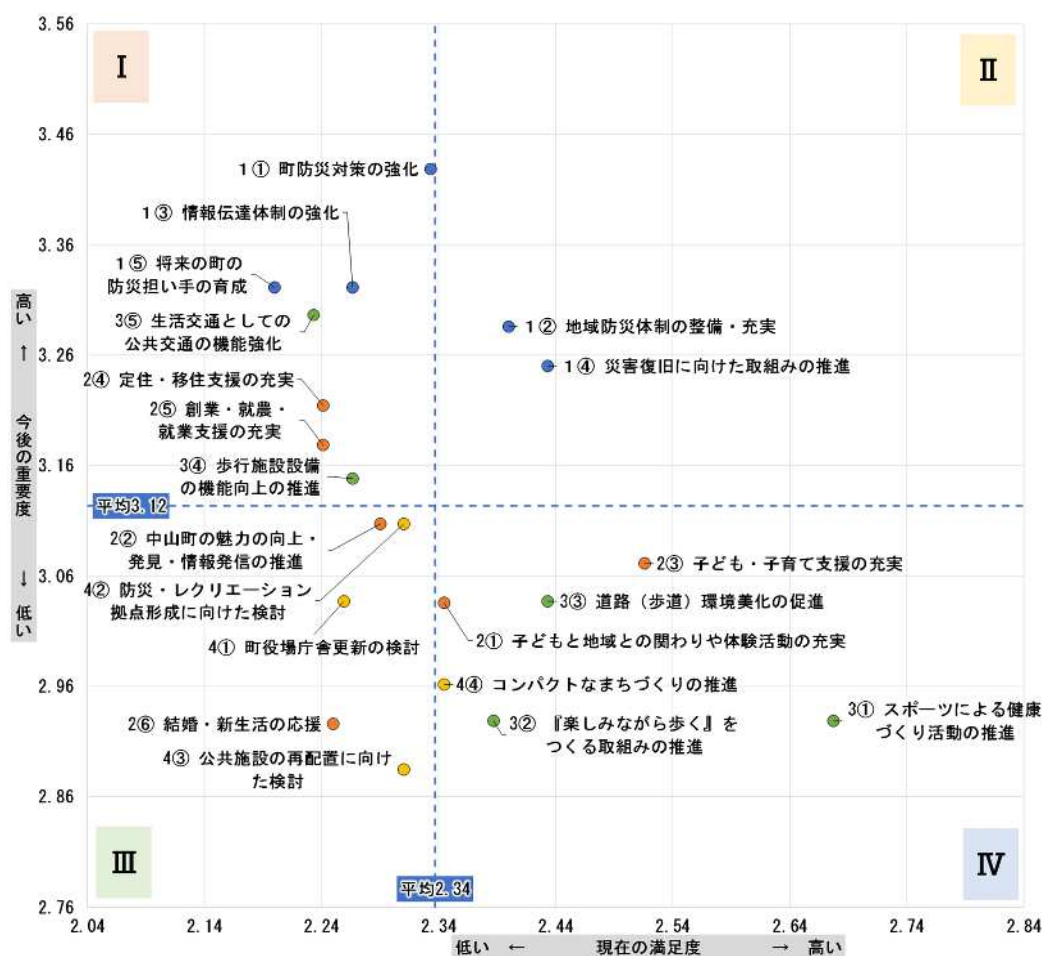
重点プロジェクト	施策	現在の満足度 (点数)	今後の重要度 (点数)	領域
1 防災・減災 災害 につよいまちづくりに 向けた取組み	① 町防災対策の強化	2.00	3.63	I
	② 地域防災体制の整備・充実	2.12	3.53	I
	③ 情報伝達体制の強化	2.31	3.42	I
	④ 災害復旧に向けた取組みの推進	2.17	3.44	I
	⑤ 将来の町の防災担い手の育成	2.19	3.35	I
2 子どもたちが住み 続けたい・帰ってき たいと思えるまちづく りに向けた取組み	① 子どもと地域との関わりや体験活動の充実	2.64	3.06	IV
	② 中山町の魅力の向上・発見・情報発信の推進	2.47	3.19	IV
	③ 子ども・子育て支援の充実	2.74	3.26	II
	④ 定住・移住支援の充実	2.25	3.31	I
	⑤ 創業・就農・就業支援の充実	2.34	3.17	III
	⑥ 結婚・新生活の応援	2.31	3.23	III
3 歩きやすいまちづく り・歩いて健幸のまち づくりの取組み	① スポーツによる健康づくり活動の推進	2.75	3.04	IV
	② 『楽しみながら歩く』をつくる取組みの推進	2.67	3.00	IV
	③ 道路（歩道）環境美化の促進	2.44	3.19	IV
	④ 歩行施設設備の機能向上の推進	2.44	3.17	IV
	⑤ 生活交通としての公共交通の機能強化	2.49	3.23	IV
4 町役場庁舎・公共 施設再配置の事業化 に向けた取組み	① 町役場庁舎更新の検討	2.48	3.02	IV
	② 防災・レクリエーション拠点形成に向けた検討	2.48	3.17	IV
	③ 公共施設の再配置に向けた検討	2.50	3.06	IV
	④ コンパクトなまちづくりの推進	2.48	3.15	IV

■いずみ：現在の満足度と今後の重要度

重点 プロジェクト	主要施策	【現在の満足度】					【今後の重要度】						
		0%	20%	40%	60%	80%	100%	0%	20%	40%	60%	80%	100%
1 防災・減災 災害につよい まちづくりに向 けた取組み	① 町防災対策の強化	6.5	35.5	3.2	38.7	16.1		48.4		32.3	9.7	9.7	
	② 地域防災体制の整備・充実	3.2	45.2	3.2	35.5	12.9		38.7		38.7	9.7	12.9	
	③ 情報伝達体制の強化	6.5	25.8	3.2	51.6	12.9		38.7		41.9	9.7	9.7	
	④ 災害復旧に向けた取組みの推 進	3.2	41.9	3.2	45.2	6.5		35.5		41.9	9.7	12.9	
	⑤ 将来の町の防災担い手の育成		25.8	3.2	64.5	6.5		38.7		41.9	9.7	9.7	
2 子どもたち が住み続けたい ・帰ってきたい と思えるま ちづくりに向 けた取組み	① 子どもと地域との関わりや体験 活動の充実		41.9	6.5	41.9	9.7		22.6		48.4	9.7	19.4	
	② 中山町の魅力の向上・発見・情 報発信の推進	3.2	41.9		35.5	19.4		29.0		41.9	9.7	19.4	
	③ 子ども・子育て支援の充実		58.1		35.5	6.5		25.8		45.2	9.7	19.4	
	④ 定住・移住支援の充実	3.2	25.8	6.5	54.8	9.7		35.5		38.7	9.7	16.1	
	⑤ 創業・就農・就業支援の充実		32.3	6.5	51.6	9.7		35.5		35.5	9.7	19.4	
	⑥ 結婚・新生活の応援		35.5	9.7	41.9	12.9		25.8	32.3	12.9	25.8	3.2	
3 歩きやす いまちづくり・ 歩いて健康の まちづくりの取 組み	① スポーツによる健康づくり活動 の推進	9.7		51.6		35.5	3.2	16.1		54.8	9.7	16.1	3.2
	② 『楽しみながら歩く』をつくる取組 みの推進	3.2	38.7		51.6	6.5		19.4		48.4	9.7	19.4	3.2
	③ 道路(歩道)環境美化の促進		45.2	3.2	48.4	3.2		19.4		51.6	12.9	16.1	
	④ 歩行施設設備の機能向上の推 進		41.9	3.2	38.7	16.1		29.0		41.9	12.9	16.1	
	⑤ 生活交通としての公共交通の機 能強化		35.5	3.2	48.4	12.9		38.7		35.5	12.9	12.9	
4 町役場庁 舎・公共施設 再配置の事業 化に向けた取 組み	① 町役場庁舎更新の検討	3.2	32.3	12.9	35.5	16.1		22.6		45.2	12.9	19.4	
	② 防災・レクリエーション拠点形成 に向けた検討	3.2	32.3	6.5	48.4	9.7		29.0		41.9	9.7	19.4	
	③ 公共施設の再配置に向けた検 討	3.2	32.3	6.5	48.4	9.7		12.9		51.6	16.1	16.1	3.2
	④ コンパクトなまちづくりの推進		38.7	6.5	48.4	6.5		16.1		48.4	16.1	19.4	

■ 満足している ■ どちらかといえば満足している ■ 重視している ■ やや重視している
 ■ 無回答 ■ どちらかといえば満足していない ■ 無回答 ■ あまり重視していない
 ■ 満足していない ■ 重視していない

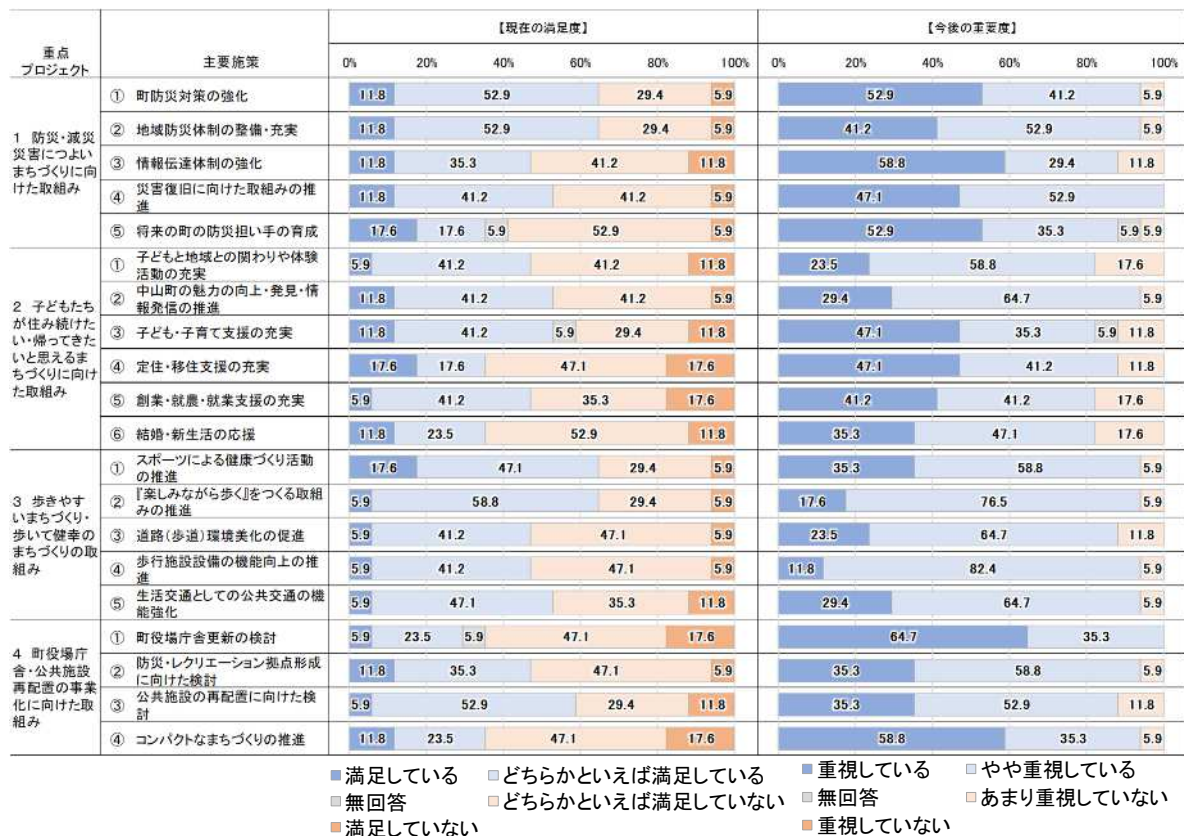
■いずみ：現在の満足度（点数）×今後の重要度（点数）分布図



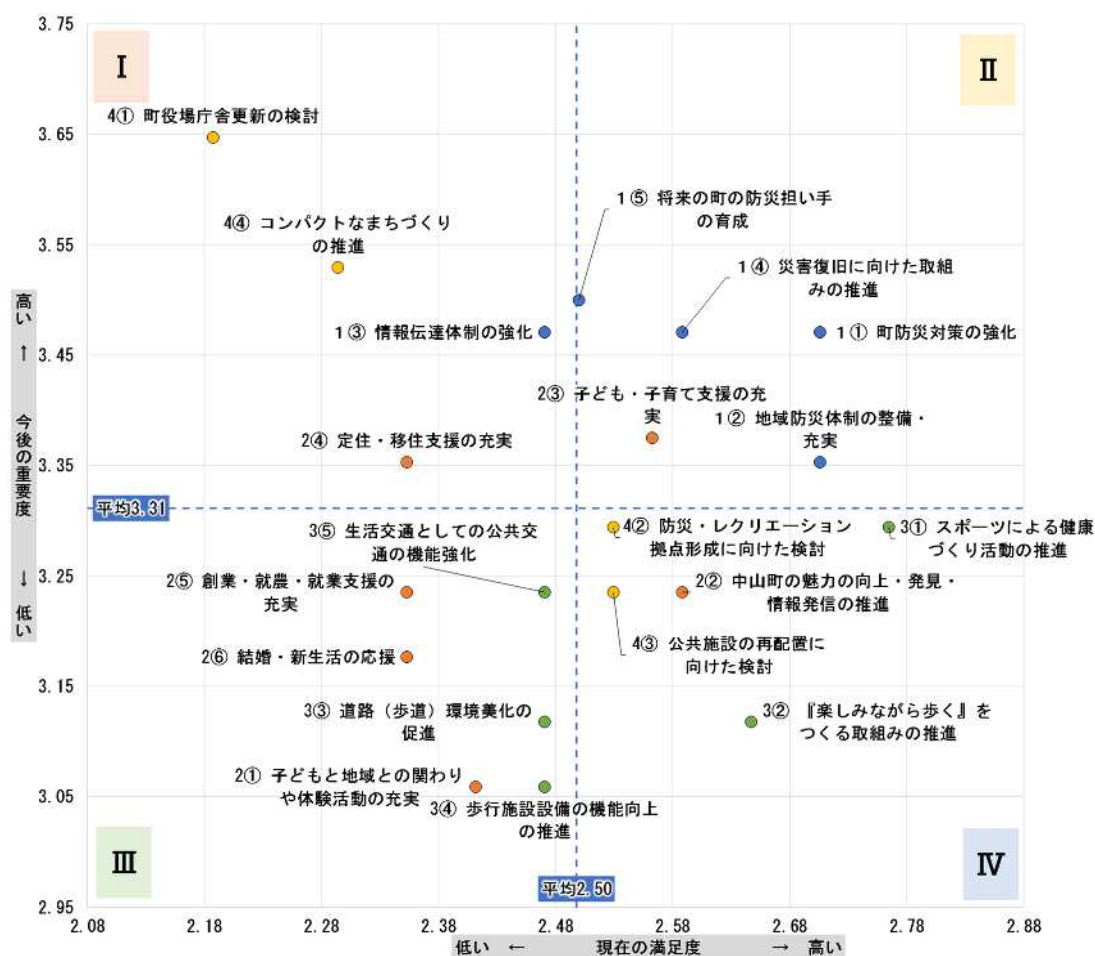
■いずみ：施策別領域

重点プロジェクト	施策	現在の満足度 (点数)	今後の重要度 (点数)	領域
1 防災・減災 災害 につよいまちづくりに 向けた取組み	① 町防災対策の強化	2.33	3.43	I
	② 地域防災体制の整備・充実	2.40	3.29	II
	③ 情報伝達体制の強化	2.27	3.32	I
	④ 災害復旧に向けた取組みの推進	2.43	3.25	II
	⑤ 将来の町の防災担い手の育成	2.20	3.32	I
2 子どもたちが住み 続けたい・帰ってき たいと思えるまちづく りに向けた取組み	① 子どもと地域との関わりや体験活動の充実	2.34	3.04	IV
	② 中山町の魅力の向上・発見・情報発信の推進	2.29	3.11	III
	③ 子ども・子育て支援の充実	2.52	3.07	IV
	④ 定住・移住支援の充実	2.24	3.21	I
	⑤ 創業・就農・就業支援の充実	2.24	3.18	I
	⑥ 結婚・新生活の応援	2.25	2.93	III
3 歩きやすいまちづく り・歩いて健幸のまち づくりの取組み	① スポーツによる健康づくり活動の推進	2.68	2.93	IV
	② 『楽しみながら歩く』をつくる取組みの推進	2.39	2.93	IV
	③ 道路（歩道）環境美化の促進	2.43	3.04	IV
	④ 歩行施設設備の機能向上の推進	2.27	3.15	I
	⑤ 生活交通としての公共交通の機能強化	2.23	3.30	I
4 町役場庁舎・公共 施設再配置の事業化 に向けた取組み	① 町役場庁舎更新の検討	2.26	3.04	III
	② 防災・レクリエーション拠点形成に向けた検討	2.31	3.11	III
	③ 公共施設の再配置に向けた検討	2.31	2.88	III
	④ コンパクトなまちづくりの推進	2.34	2.96	IV

■三軒屋・落合：現在の満足度と今後の重要度



■三軒屋・落合：現在の満足度（点数）×今後の重要度（点数）分布図



■三軒屋・落合：施策別領域

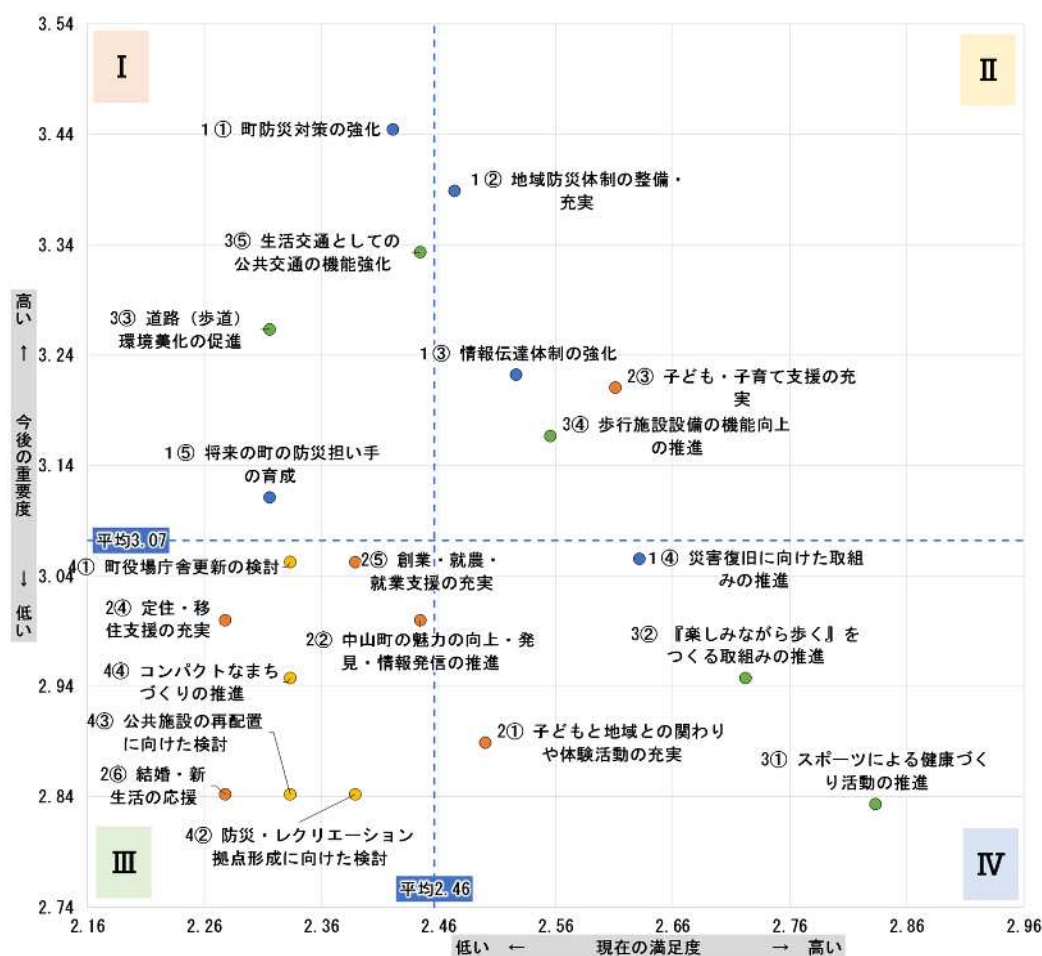
重点プロジェクト	施策	現在の満足度 (点数)	今後の重要度 (点数)	領域
1 防災・減災 災害 につよいまちづくりに 向けた取組み	① 町防災対策の強化	2.71	3.47	II
	② 地域防災体制の整備・充実	2.71	3.35	II
	③ 情報伝達体制の強化	2.47	3.47	I
	④ 災害復旧に向けた取組みの推進	2.59	3.47	II
	⑤ 将来の町の防災担い手の育成	2.50	3.50	II
2 子どもたちが住み 続けたい・帰ってきたい と思えるまちづくりに 向けた取組み	① 子どもと地域との関わりや体験活動の充実	2.41	3.06	III
	② 中山町の魅力の向上・発見・情報発信の推進	2.59	3.24	IV
	③ 子ども・子育て支援の充実	2.56	3.38	II
	④ 定住・移住支援の充実	2.35	3.35	I
	⑤ 創業・就農・就業支援の充実	2.35	3.24	III
	⑥ 結婚・新生活の応援	2.35	3.18	III
3 歩きやすいまちづく り・歩いて健幸のまち づくりの取組み	① スポーツによる健康づくり活動の推進	2.76	3.29	IV
	② 『楽しみながら歩く』をつくる取組みの推進	2.65	3.12	IV
	③ 道路（歩道）環境美化の促進	2.47	3.12	III
	④ 歩行施設設備の機能向上の推進	2.47	3.06	III
	⑤ 生活交通としての公共交通の機能強化	2.47	3.24	III
4 町役場庁舎・公共 施設再配置の事業化 に向けた取組み	① 町役場庁舎更新の検討	2.19	3.65	I
	② 防災・レクリエーション拠点形成に向けた検討	2.53	3.29	IV
	③ 公共施設の再配置に向けた検討	2.53	3.24	IV
	④ コンパクトなまちづくりの推進	2.29	3.53	I

■文新田：現在の満足度と今後の重要度

重点 プロジェクト	主要施策	【現在の満足度】					【今後の重要度】						
		0%	20%	40%	60%	80%	100%	0%	20%	40%	60%	80%	100%
1 防災・減災 災害につよい まちづくりに向 けた取組み	① 町防災対策の強化	4.5	31.8	13.6	45.5	4.5		45.5	27.3	18.2	9.1		
	② 地域防災体制の整備・充実	4.5	36.4	13.6	40.9	4.5		36.4	40.9	18.2	4.5		
	③ 情報伝達体制の強化	4.5	45.5	13.6	27.3	9.1		31.8	40.9	18.2	4.5		
	④ 災害復旧に向けた取組みの推 進	4.5	50.0	13.6	27.3	4.5		18.2	50.0	18.2	13.6		
	⑤ 将来の町の防災担い手の育成		36.4	13.6	40.9	9.1		27.3	40.9	18.2	9.1	4.5	
2 子どもたち が住み続けたい ・帰ってきたい と思えるまち づくりに向けた 取組み	① 子どもと地域との関わりや体験 活動の充実		45.5	18.2	31.8	4.5		13.6	45.5	18.2	22.7		
	② 中山町の魅力の向上・発見・情 報発信の推進		40.9	18.2	36.4	4.5		27.3	31.8	13.6	27.3		
	③ 子ども・子育て支援の充実	4.5	50.0	18.2	18.2	9.1		31.8	40.9	13.6	13.6		
	④ 定住・移住支援の充実		40.9	18.2	22.7	18.2		27.3	40.9	13.6	9.1	9.1	
	⑤ 創業・就農・就業支援の充実		45.5	18.2	22.7	13.6		27.3	40.9	13.6	13.6	4.5	
	⑥ 結婚・新生活の応援		40.9	18.2	22.7	18.2		22.7	40.9	13.6	9.1	13.6	
3 歩きやす いまちづくり・ 歩いて健康の まちづくりの取 組み	① スポーツによる健康づくり活動 の推進		68.2	18.2	13.6			9.1	50.0	18.2	22.7		
	② 『楽しみながら歩く』をつくる取組 みの推進		59.1	18.2	22.7			9.1	63.6	13.6	13.6		
	③ 道路(歩道)環境美化の促進		40.9	13.6	31.8	13.6		31.8	45.5	13.6	9.1		
	④ 歩行施設設備の機能向上の推 進		50.0	18.2	27.3	4.5		22.7	50.0	18.2	9.1		
	⑤ 生活交通としての公共交通の機 能強化		45.5	18.2	27.3	9.1		27.3	54.5	18.2			
4 町役場庁 舎・公共施設 再配置の事業 化に向けた取 組み	① 町役場庁舎更新の検討		36.4	18.2	36.4	9.1		31.8	36.4	13.6	9.1	9.1	
	② 防災・レクリエーション拠点形成 に向けた検討		40.9	18.2	31.8	9.1		22.7	40.9	13.6	9.1	13.6	
	③ 公共施設の再配置に向けた検 討		40.9	18.2	27.3	13.6		18.2	50.0	13.6	4.5	13.6	
	④ コンパクトなまちづくりの推進		40.9	18.2	27.3	13.6		31.8	31.8	13.6	9.1	13.6	

■ 満足している ■ どちらかといえば満足している ■ 重視している ■ やや重視している
 ■ 無回答 ■ どちらかといえば満足していない ■ 無回答 ■ あまり重視していない
 ■ 満足していない ■ 重視していない

■文新田：現在の満足度（点数）×今後の重要度（点数）分布図



■文新田：施策別領域

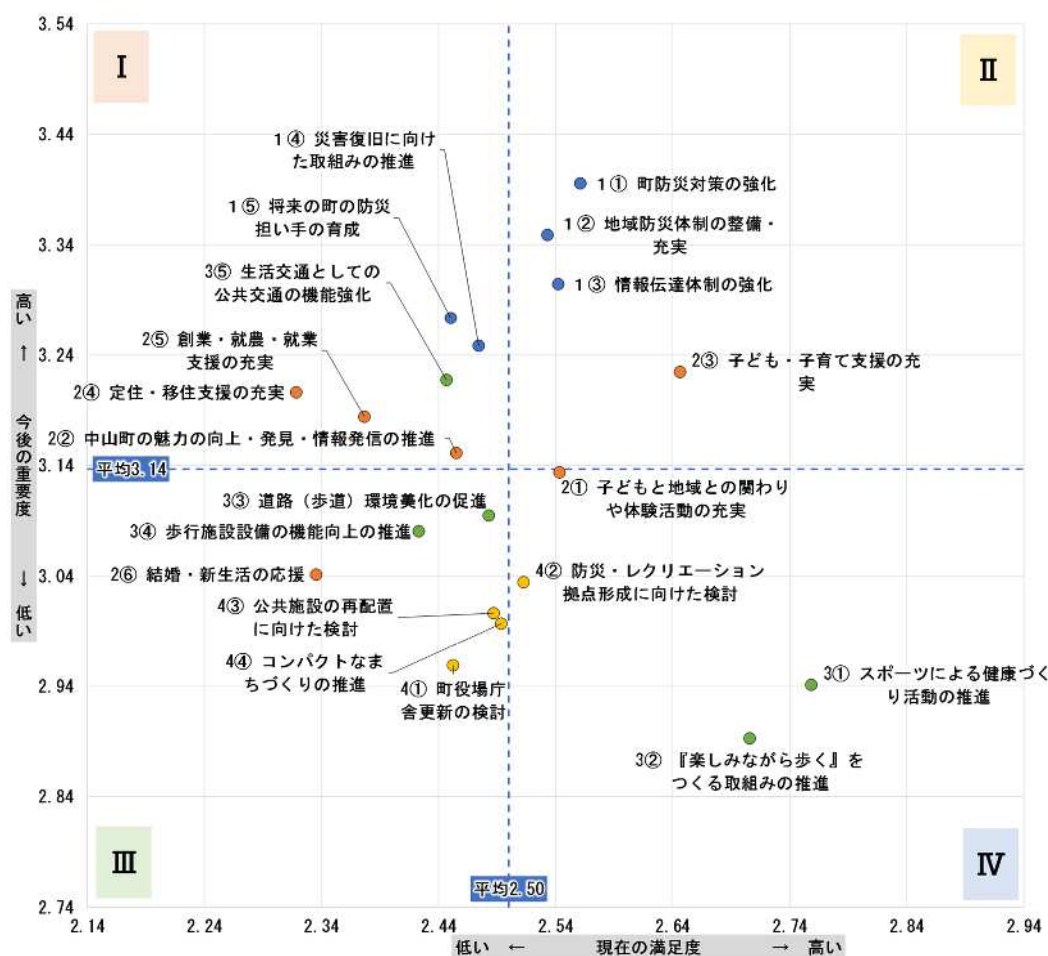
重点プロジェクト	施策	現在の満足度(点数)	今後の重要度(点数)	領域
1 防災・減災 災害につよいまちづくりに向けた取組み	① 町防災対策の強化	2.42	3.44	I
	② 地域防災体制の整備・充実	2.47	3.39	II
	③ 情報伝達体制の強化	2.53	3.22	II
	④ 災害復旧に向けた取組みの推進	2.63	3.06	IV
	⑤ 将来の町の防災担い手の育成	2.32	3.11	I
2 子どもたちが住み続けたい・帰ってきたいと思えるまちづくりに向けた取組み	① 子どもと地域との関わりや体験活動の充実	2.50	2.89	IV
	② 中山町の魅力の向上・発見・情報発信の推進	2.44	3.00	III
	③ 子ども・子育て支援の充実	2.61	3.21	II
	④ 定住・移住支援の充実	2.28	3.00	III
	⑤ 創業・就農・就業支援の充実	2.39	3.05	III
	⑥ 結婚・新生活の応援	2.28	2.84	III
3 歩きやすいまちづくり・歩いて健幸のまちづくりの取組み	① スポーツによる健康づくり活動の推進	2.83	2.83	IV
	② 『楽しみながら歩く』をつくる取組みの推進	2.72	2.95	IV
	③ 道路(歩道)環境美化の促進	2.32	3.26	I
	④ 歩行施設設備の機能向上の推進	2.56	3.17	II
	⑤ 生活交通としての公共交通の機能強化	2.44	3.33	I
4 町役場庁舎・公共施設再配置の事業化に向けた取組み	① 町役場庁舎更新の検討	2.33	3.05	III
	② 防災・レクリエーション拠点形成に向けた検討	2.39	2.84	III
	③ 公共施設の再配置に向けた検討	2.33	2.84	III
	④ コンパクトなまちづくりの推進	2.33	2.95	III

■前記以外の長崎：現在の満足度と今後の重要度

重点 プロジェクト	主要施策	【現在の満足度】					【今後の重要度】						
		0%	20%	40%	60%	80%	100%	0%	20%	40%	60%	80%	100%
1 防災・減災 災害につよい まちづくりに向 けた取組み	① 町防災対策の強化	5.9	46.5	6.2	35.9	5.6		44.7		43.2	5.6	5.0	9
	② 地域防災体制の整備・充実	5.3	42.9	6.8	41.2	3.8		40.3		47.1	5.6	6.0	3
	③ 情報伝達体制の強化	6.5	43.5	6.2	38.2	5.6		38.8		47.4	5.3	7.1	5
	④ 災害復旧に向けた取組みの推 進	4.1	41.2	8.2	40.6	5.9		36.2		46.2	6.5	9.4	1.8
	⑤ 将来の町の防災担い手の育成	3.8	40.6	7.9	40.9	6.8		37.6		45.0	6.5	9.7	1.2
2 子どもたち が住み続けたい ・帰ってきた と思えるまち づくりに向け た取組み	① 子どもと地域との関わりや体験 活動の充実	5.0	46.8	8.5	32.6	7.1		28.8		49.1	7.6	12.4	2.1
	② 中山町の魅力の向上・発見・情 報発信の推進	5.0	40.3	8.2	37.9	8.5		31.2		48.2	6.8	10.6	3.2
	③ 子ども・子育て支援の充実	6.5	52.6	8.5	25.9	6.5		34.1		48.2	7.1	7.9	2.6
	④ 定住・移住支援の充実	3.5	34.1	7.6	42.9	11.8		34.7		45.9	5.9	11.8	1.8
	⑤ 創業・就農・就業支援の充実	4.1	35.0	9.4	42.4	9.1		32.4		47.1	7.4	11.2	2.1
	⑥ 結婚・新生活の応援	4.1	33.8	8.8	41.8	11.5		25.6		49.1	7.4	14.1	3.8
3 歩きやす いまちづくり・ 歩いて健康の まちづくりの取 組み	① スポーツによる健康づくり活動 の推進	8.2	60.0	5.0	22.4	4.4		19.1		55.6	5.0	15.9	4.4
	② 『楽しみながら歩く』をつくる取組 みの推進	7.4	56.8	5.0	26.5	4.4		17.9		54.7	4.1	18.2	5.0
	③ 道路(歩道)環境美化の促進	5.0	42.9	5.0	40.0	7.1		28.8		50.3	3.8	14.4	2.6
	④ 歩行施設設備の機能向上の推 進	2.9	41.8	6.2	41.2	7.9		27.1		51.5	5.0	13.5	2.9
	⑤ 生活交通としての公共交通の機 能強化	3.8	41.2	5.9	42.4	6.8		32.1		52.1	5.3	9.7	0.9
4 町役場庁 舎・公共施設 再配置の事業 化に向けた取 組み	① 町役場庁舎更新の検討	5.9	38.8	7.1	39.7	8.5		25.0		45.6	7.1	15.9	6.5
	② 防災・レクリエーション拠点形成 に向けた検討	5.3	42.4	7.6	39.1	5.6		27.4		47.9	5.9	13.5	5.3
	③ 公共施設の再配置に向けた検 討	4.7	41.2	8.8	39.1	6.2		22.9		52.4	7.1	12.9	4.7
	④ コンパクトなまちづくりの推進	5.9	40.6	8.2	38.2	7.1		24.1		49.1	7.4	14.4	5.0

■ 満足している ■ どちらかといえば満足している ■ 重視している ■ やや重視している
 ■ 無回答 ■ どちらかといえば満足していない ■ 無回答 ■ あまり重視していない
 ■ 満足していない ■ 重視していない

■前記以外の長崎：現在の満足度（点数）×今後の重要度（点数）分布図



■前記以外の長崎：施策別領域

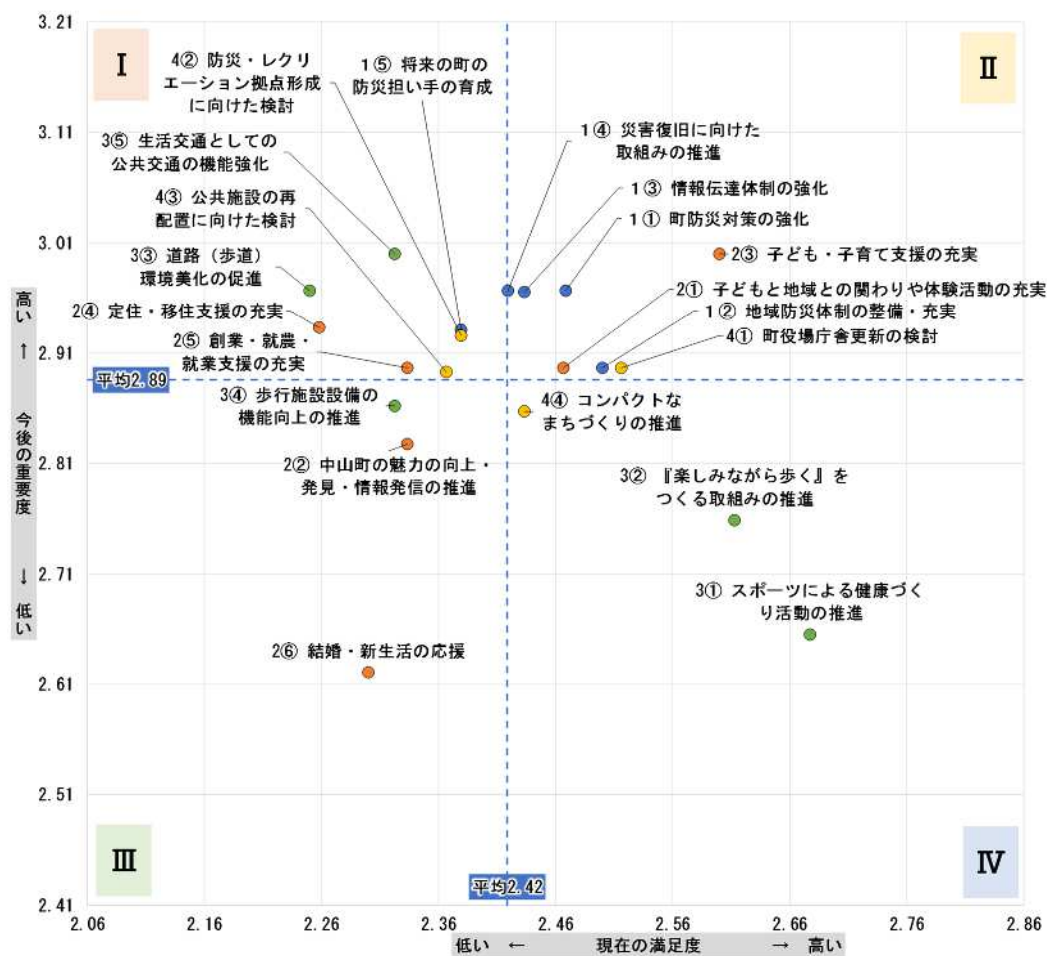
重点プロジェクト	施策	現在の満足度 (点数)	今後の重要度 (点数)	領域
1 防災・減災 災害につよいまちづくりに向けた取組み	① 町防災対策の強化	2.56	3.40	II
	② 地域防災体制の整備・充実	2.53	3.35	II
	③ 情報伝達体制の強化	2.54	3.30	II
	④ 災害復旧に向けた取組みの推進	2.47	3.25	I
	⑤ 将来の町の防災担い手の育成	2.45	3.27	I
2 子どもたちが住みたい・帰ってきたいと思えるまちづくりに向けた取組み	① 子どもと地域との関わりや体験活動の充実	2.54	3.13	IV
	② 中山町の魅力の向上・発見・情報発信の推進	2.46	3.15	I
	③ 子ども・子育て支援の充実	2.65	3.22	II
	④ 定住・移住支援の充実	2.32	3.21	I
	⑤ 創業・就農・就業支援の充実	2.38	3.18	I
	⑥ 結婚・新生活の応援	2.34	3.04	III
3 歩きやすいまちづくり・歩いて健幸のまちづくりの取組み	① スポーツによる健康づくり活動の推進	2.76	2.94	IV
	② 『楽しみながら歩く』をつくる取組みの推進	2.71	2.89	IV
	③ 道路（歩道）環境美化の促進	2.48	3.09	III
	④ 歩行施設設備の機能向上の推進	2.42	3.08	III
	⑤ 生活交通としての公共交通の機能強化	2.45	3.22	I
4 町役場庁舎・公共施設再配置の事業化に向けた取組み	① 町役場庁舎更新の検討	2.45	2.96	III
	② 防災・レクリエーション拠点形成に向けた検討	2.51	3.03	IV
	③ 公共施設の再配置に向けた検討	2.49	3.01	III
	④ コンパクトなまちづくりの推進	2.49	3.00	III

■金沢：現在の満足度と今後の重要度

重点 プロジェクト	主要施策	【現在の満足度】					【今後の重要度】								
		0%	20%	40%	60%	80%	100%	0%	20%	40%	60%	80%	100%		
1 防災・減災 災害につよい まちづくりに向 けた取組み	① 町防災対策の強化		52.9		5.9	32.4	8.8	23.5		47.1		11.8	8.8	8.8	
	② 地域防災体制の整備・充実		52.9		11.8	26.5	8.8	14.7		55.9		14.7	5.9	8.8	
	③ 情報伝達体制の強化		47.1		11.8	32.4	8.8	23.5		44.1		14.7	8.8	8.8	
	④ 災害復旧に向けた取組みの推 進		47.1		8.8	35.3	8.8	23.5		47.1		11.8	8.8	8.8	
	⑤ 将来の町の防災担い手の育成		44.1		14.7	29.4	11.8	20.6		47.1		14.7	8.8	8.8	
2 子どもたち が住み続けたい ・帰ってきたい と思えるまち づくりに向けた 取組み	① 子どもと地域との関わりや体験 活動の充実		44.1		11.8	41.2	2.9	17.6		47.1		14.7	14.7	5.9	
	② 中山町の魅力の向上・発見・情 報発信の推進		35.3		11.8	47.1	5.9	17.6		44.1		14.7	14.7	8.8	
	③ 子ども・子育て支援の充実	2.9	50.0		11.8	32.4	2.9	20.6		50.0		14.7	8.8	5.9	
	④ 定住・移住支援の充実		29.4	8.8		55.9	5.9	23.5		38.2		11.8	23.5	2.9	
	⑤ 創業・就農・就業支援の充実		35.3		11.8	47.1	5.9	20.6		44.1		14.7	11.8	8.8	
	⑥ 結婚・新生活の応援		32.4		11.8	50.0	5.9	14.7		35.3		14.7	23.5	11.8	
3 歩きやすい まちづくり・ 歩いて健康の まちづくりの取 組み	① スポーツによる健康づくり活動 の推進	5.9		58.8		8.8	17.6	8.8	11.8		44.1		14.7	17.6	11.8
	② 『楽しみながら歩く』をつくる取組 みの推進	5.9		52.9		8.8	23.5	8.8	14.7		44.1		14.7	17.6	8.8
	③ 道路(歩道)環境美化の促進		38.2		5.9	41.2		14.7	23.5		44.1		11.8	14.7	5.9
	④ 歩行施設設備の機能向上の推 進	2.9	32.4	8.8		47.1	8.8	17.6		44.1		14.7	17.6	5.9	
	⑤ 生活交通としての公共交通の機 能強化		41.2		8.8	38.2	11.8	20.6		50.0		14.7	8.8	5.9	
4 町役場庁 舎・公共施設 再配置の事業 化に向けた取 組み	① 町役場庁舎更新の検討	2.9	47.1		8.8	35.3	5.9	17.6		50.0		14.7	8.8	8.8	
	② 防災・レクリエーション拠点形成 に向けた検討		38.2		14.7	41.2	5.9	14.7		47.1		20.6	14.7	2.9	
	③ 公共施設の再配置に向けた検 討		38.2		11.8	44.1	5.9	17.6		44.1		17.6	14.7	5.9	
	④ コンパクトなまちづくりの推進		44.1		11.8	38.2	5.9	11.8		55.9		17.6	5.9	8.8	

■ 満足している ■ どちらかといえば満足している ■ 重視している ■ やや重視している
 ■ 無回答 ■ どちらかといえば満足していない ■ 無回答 ■ あまり重視していない
 ■ 満足していない ■ 重視していない

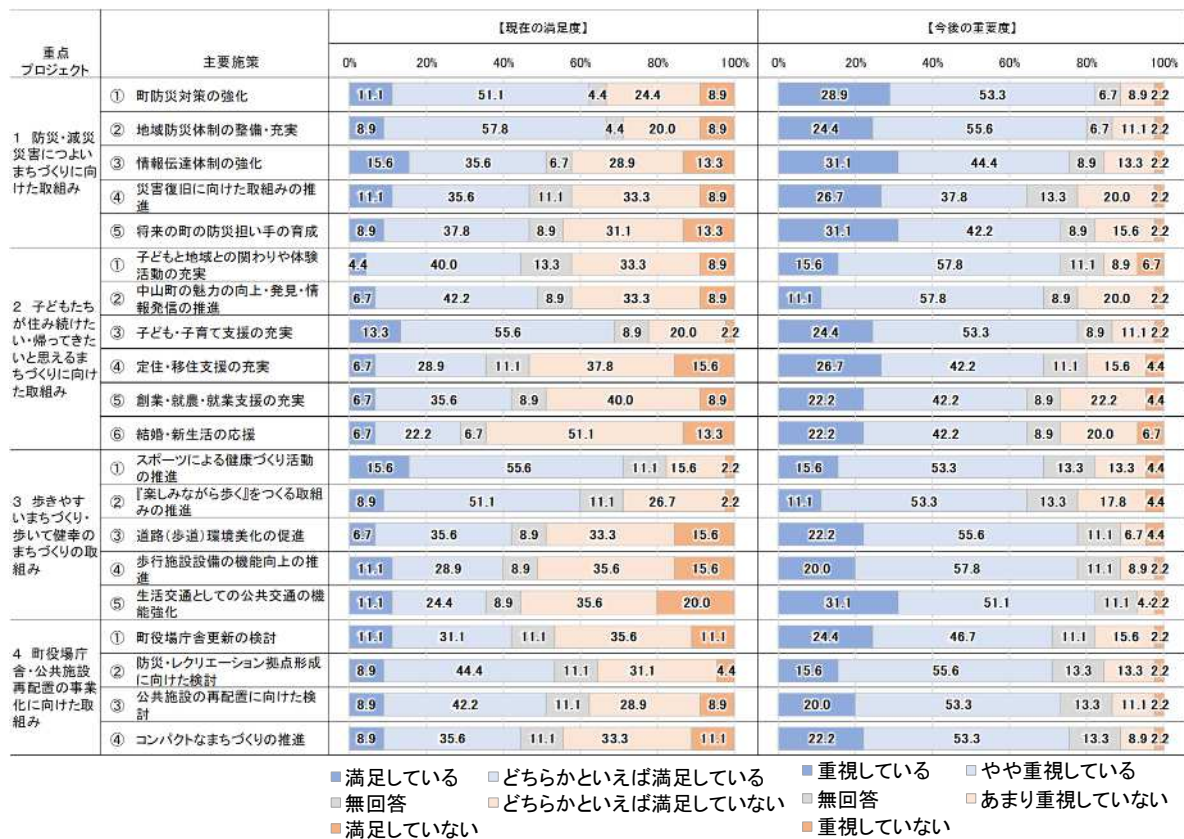
■金沢：現在の満足度（点数）×今後の重要度（点数）分布図



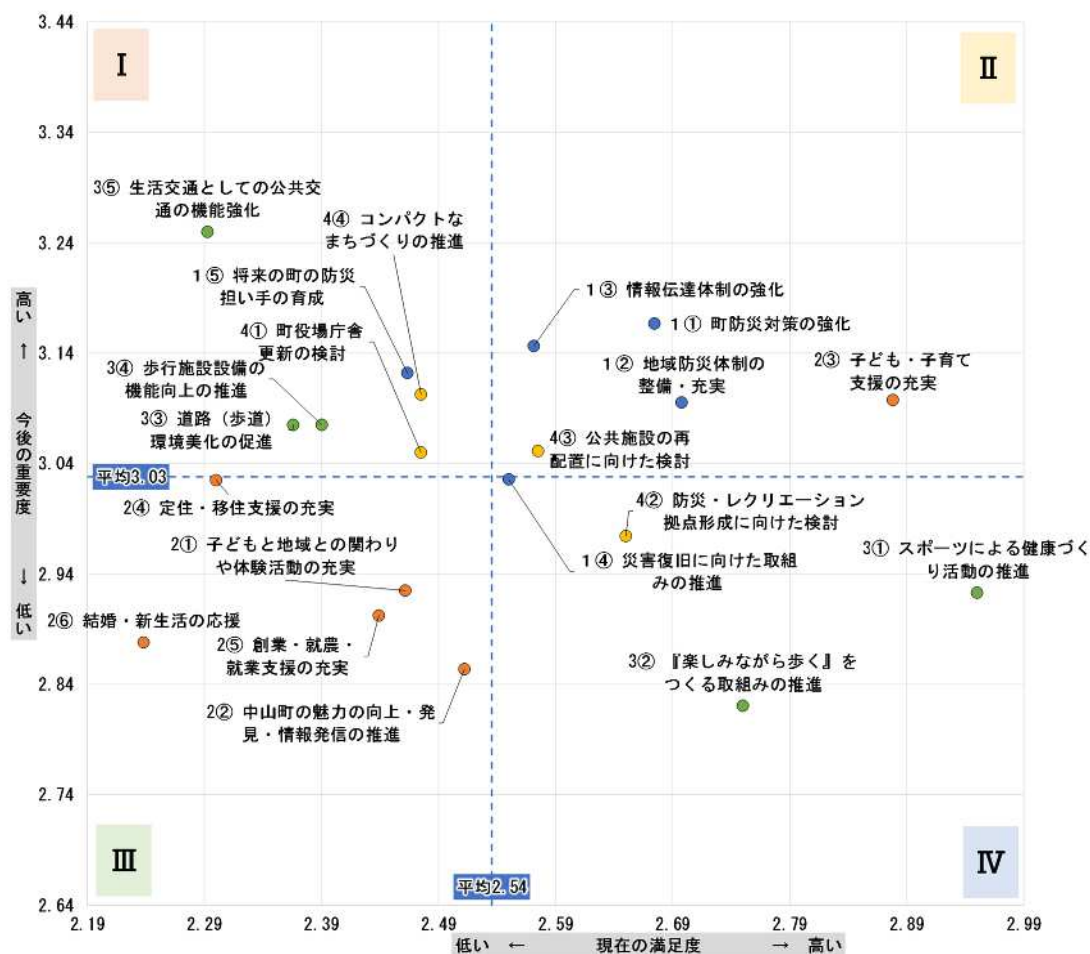
■金沢：施策別領域

重点プロジェクト	施策	現在の満足度 (点数)	今後の重要度 (点数)	領域
1 防災・減災 災害 につよいまちづくりに 向けた取組み	① 町防災対策の強化	2.47	2.97	II
	② 地域防災体制の整備・充実	2.50	2.90	II
	③ 情報伝達体制の強化	2.43	2.97	II
	④ 災害復旧に向けた取組みの推進	2.42	2.97	II
	⑤ 将来の町の防災担い手の育成	2.38	2.93	I
2 子どもたちが住み 続けたい・帰ってきたい と思えるまちづくりに 向けた取組み	① 子どもと地域との関わりや体験活動の充実	2.47	2.90	II
	② 中山町の魅力の向上・発見・情報発信の推進	2.33	2.83	III
	③ 子ども・子育て支援の充実	2.60	3.00	II
	④ 定住・移住支援の充実	2.26	2.93	I
	⑤ 創業・就農・就業支援の充実	2.33	2.90	I
	⑥ 結婚・新生活の応援	2.30	2.62	III
3 歩きやすいまちづく り・歩いて健幸のまち づくりの取組み	① スポーツによる健康づくり活動の推進	2.68	2.66	IV
	② 『楽しみながら歩く』をつくる取組みの推進	2.61	2.76	IV
	③ 道路（歩道）環境美化の促進	2.25	2.97	I
	④ 歩行施設設備の機能向上の推進	2.32	2.86	III
	⑤ 生活交通としての公共交通の機能強化	2.32	3.00	I
4 町役場庁舎・公共 施設再配置の事業化 に向けた取組み	① 町役場庁舎更新の検討	2.52	2.90	II
	② 防災・レクリエーション拠点形成に向けた検討	2.38	2.93	I
	③ 公共施設の再配置に向けた検討	2.37	2.89	I
	④ コンパクトなまちづくりの推進	2.43	2.86	IV

■柳沢：現在の満足度と今後の重要度



■柳沢：現在の満足度（点数）×今後の重要度（点数）分布図



■柳沢：施策別領域

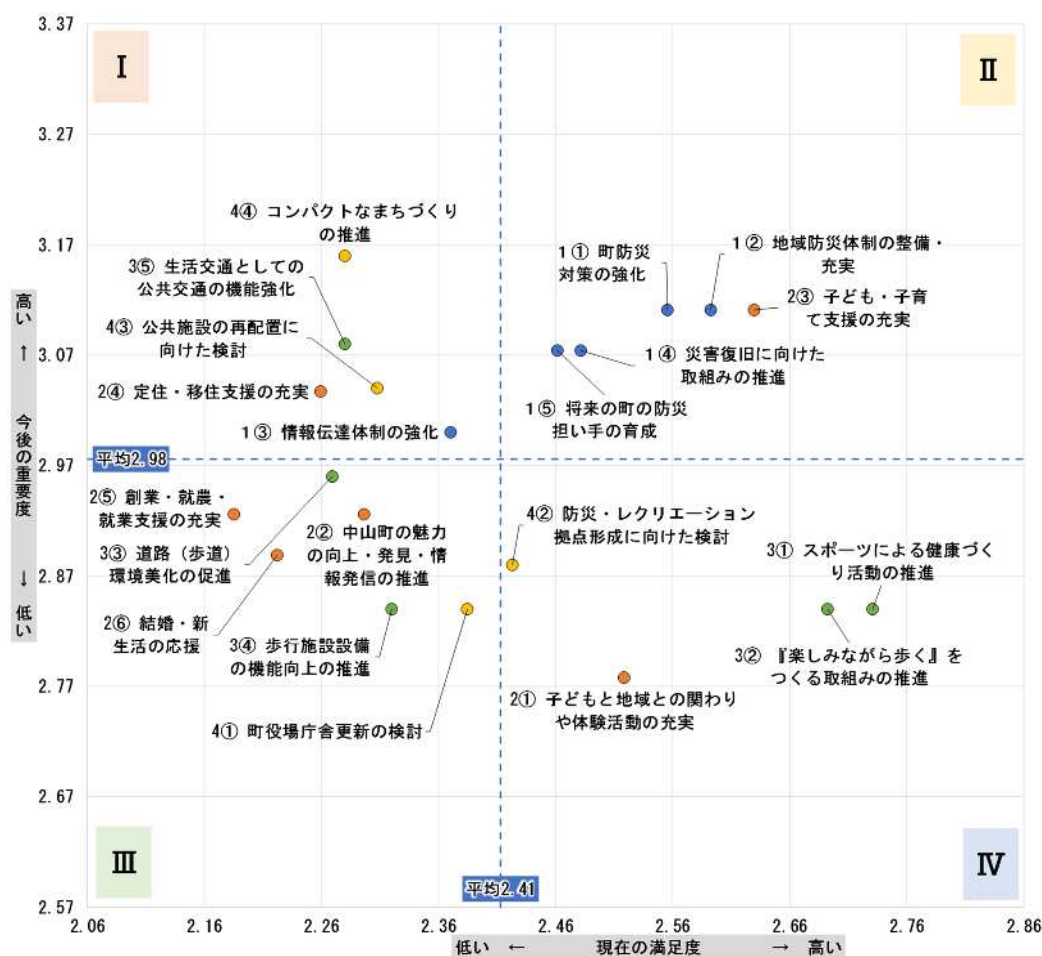
重点プロジェクト	施策	現在の満足度 (点数)	今後の重要度 (点数)	領域
1 防災・減災 災害につよいまちづくりに向けた取り組み	① 町防災対策の強化	2.67	3.17	II
	② 地域防災体制の整備・充実	2.70	3.10	II
	③ 情報伝達体制の強化	2.57	3.15	II
	④ 災害復旧に向けた取り組みの推進	2.55	3.03	IV
	⑤ 将来の町の防災担い手の育成	2.46	3.12	I
2 子どもたちが住みたい・帰ってきたいと思えるまちづくりに向けた取り組み	① 子どもと地域との関わりや体験活動の充実	2.46	2.93	III
	② 中山町の魅力の向上・発見・情報発信の推進	2.51	2.85	III
	③ 子ども・子育て支援の充実	2.88	3.10	II
	④ 定住・移住支援の充実	2.30	3.03	III
	⑤ 創業・就農・就業支援の充実	2.44	2.90	III
	⑥ 結婚・新生活の応援	2.24	2.88	III
3 歩きやすいまちづくり・歩いて健幸のまちづくりの取り組み	① スポーツによる健康づくり活動の推進	2.95	2.92	IV
	② 『楽しみながら歩く』をつくる取り組みの推進	2.75	2.82	IV
	③ 道路（歩道）環境美化の促進	2.37	3.08	I
	④ 歩行施設設備の機能向上の推進	2.39	3.08	I
	⑤ 生活交通としての公共交通の機能強化	2.29	3.25	I
4 町役場庁舎・公共施設再配置の事業化に向けた取り組み	① 町役場庁舎更新の検討	2.48	3.05	I
	② 防災・レクリエーション拠点形成に向けた検討	2.65	2.97	IV
	③ 公共施設の再配置に向けた検討	2.58	3.05	II
	④ コンパクトなまちづくりの推進	2.48	3.10	I

■土橋：現在の満足度と今後の重要度

重点 プロジェクト	主要施策	【現在の満足度】					【今後の重要度】				
		0%	20%	40%	60%	80%	100%	0%	20%	40%	60%
1 防災・減災 災害につよい まちづくりに向 けた取組み	① 防災対策の強化	53.3 10.0 33.3 3.3					26.7 46.7 10.0 16.7				
	② 地域防災体制の整備・充実	56.7 10.0 30.0 3.3					30.0 40.0 10.0 20.0				
	③ 情報伝達体制の強化	46.7 10.0 30.0 13.3					23.3 46.7 10.0 16.7 3.3				
	④ 災害復旧に向けた取組みの推 進	50.0 10.0 33.3 6.7					26.7 46.7 10.0 13.3 3.3				
	⑤ 将来の町の防災担い手の育成	43.3 13.3 40.0 3.3					26.7 46.7 10.0 13.3 3.3				
2 子どもたち が住み続けたい と思えるまち づくりに向 けた取組み	① 子どもと地域との関わりや体験 活動の充実	3.3	46.7	10.0	33.3	6.7	13.3	46.7	10.0	26.7	3.3
	② 中山町の魅力の向上・発見・情 報発信の推進	33.3	10.0	50.0	6.7	16.7	53.3	10.0	16.7	3.3	
	③ 子ども・子育て支援の充実	60.0 10.0 26.7 3.3					23.3	56.7	10.0	6.7	3.3
	④ 定住・移住支援の充実	3.3	26.7	10.0	50.0	10.0	26.7	43.3	10.0	16.7	3.3
	⑤ 創業・就農・就業支援の充実	30.0	10.0	46.7	13.3	16.7	53.3	10.0	16.7	3.3	
	⑥ 結婚・新生活の応援	30.0	10.0	50.0	10.0	20.0	43.3	10.0	23.3	3.3	
3 歩きやす いまちづくり・ 歩いて健康の まちづくりの取 組み	① スポーツによる健康づくり活動 の推進	10.0	50.0	13.3	20.0	6.7	16.7	40.0	16.7	23.3	3.3
	② 『楽しみながら歩く』をつくる取組 みの推進	10.0	43.3	13.3	30.0	3.3	13.3	46.7	16.7	20.0	3.3
	③ 道路(歩道)環境美化の促進	3.3	26.7	13.3	46.7	10.0	20.0	46.7	16.7	10.0	6.7
	④ 歩行施設設備の機能向上の推 進	3.3	23.3	16.7	53.3	3.3	16.7	46.7	16.7	10.0	10.0
	⑤ 生活交通としての公共交通の機 能強化	30.0	16.7	46.7	6.7	23.3	50.0	16.7	3.3	6.7	
4 町役場庁 舎・公共施設 再配置の事業 化に向けた取 組み	① 町役場庁舎更新の検討	3.3	33.3	13.3	43.3	6.7	20.0	40.0	16.7	13.3	10.0
	② 防災・レクリエーション拠点形成 に向けた検討	46.7	13.3	30.0	10.0	16.7	46.7	16.7	13.3	6.7	
	③ 公共施設の再配置に向けた検 討	36.7	13.3	40.0	10.0	20.0	50.0	16.7	10.0	3.3	
	④ コンパクトなまちづくりの推進	30.0	16.7	46.7	6.7	30.0	40.0	16.7	10.0	3.3	

■ 満足している ■ どちらかといえば満足している ■ 重視している ■ やや重視している
■ 無回答 ■ どちらかといえば満足していない ■ 無回答 ■ あまり重視していない
■ 満足していない ■ 重視していない

■土橋：現在の満足度（点数）×今後の重要度（点数）分布図



■土橋：施策別領域

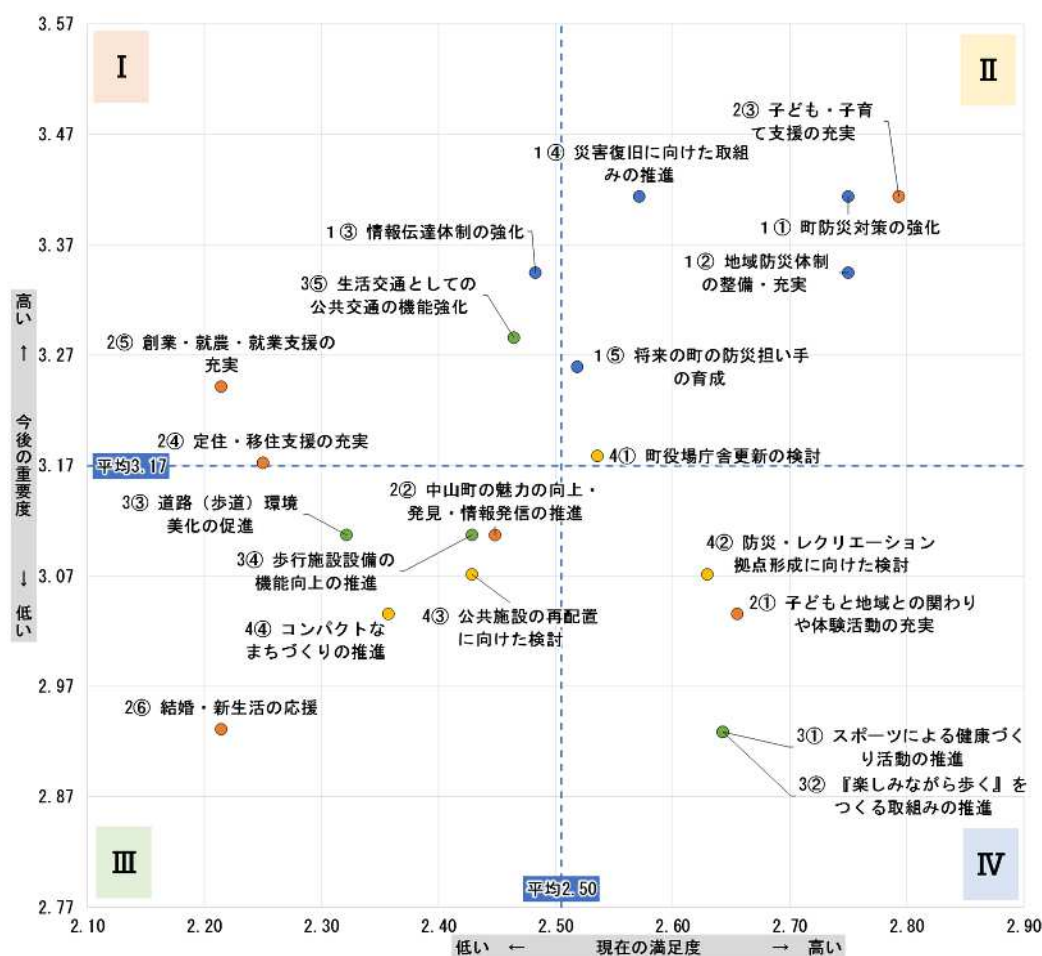
重点プロジェクト	施策	現在の満足度 (点数)	今後の重要度 (点数)	領域
1 防災・減災 災害 につよいまちづくりに 向けた取組み	① 町防災対策の強化	2.56	3.11	II
	② 地域防災体制の整備・充実	2.59	3.11	II
	③ 情報伝達体制の強化	2.37	3.00	I
	④ 災害復旧に向けた取組みの推進	2.48	3.07	II
	⑤ 将来の町の防災担い手の育成	2.46	3.07	II
2 子どもたちが住み 続けたい・帰ってきたい と思えるまちづくりに 向けた取組み	① 子どもと地域との関わりや体験活動の充実	2.52	2.78	IV
	② 中山町の魅力の向上・発見・情報発信の推進	2.30	2.93	III
	③ 子ども・子育て支援の充実	2.63	3.11	II
	④ 定住・移住支援の充実	2.26	3.04	I
	⑤ 創業・就農・就業支援の充実	2.19	2.93	III
	⑥ 結婚・新生活の応援	2.22	2.89	III
3 歩きやすいまちづく り・歩いて健幸のまち づくりの取組み	① スポーツによる健康づくり活動の推進	2.73	2.84	IV
	② 『楽しみながら歩く』をつくる取組みの推進	2.69	2.84	IV
	③ 道路（歩道）環境美化の促進	2.27	2.96	III
	④ 歩行施設設備の機能向上の推進	2.32	2.84	III
	⑤ 生活交通としての公共交通の機能強化	2.28	3.08	I
4 町役場庁舎・公共 施設再配置の事業化 に向けた取組み	① 町役場庁舎更新の検討	2.38	2.84	III
	② 防災・レクリエーション拠点形成に向けた検討	2.42	2.88	IV
	③ 公共施設の再配置に向けた検討	2.31	3.04	I
	④ コンパクトなまちづくりの推進	2.28	3.16	I

■岡：現在の満足度と今後の重要度

重点 プロジェクト	主要施策	【現在の満足度】					【今後の重要度】						
		0%	20%	40%	60%	80%	100%	0%	20%	40%	60%	80%	100%
1 防災・減災 災害につよい まちづくりに向 けた取組み	① 町防災対策の強化	10.0		50.0		6.7	33.3		46.7		43.3		3.3 6.7
	② 地域防災体制の整備・充実	10.0		50.0		6.7	33.3		46.7		36.7		3.3 13.3
	③ 情報伝達体制の強化	3.3		43.3		3.3	46.7	3.3	43.3		43.3		3.3 10.0
	④ 災害復旧に向けた取組みの推 進	6.7		43.3		6.7	40.0	3.3	50.0		36.7		3.3 10.0
	⑤ 将来の町の防災担い手の育成	13.3		26.7	10.0		43.3	6.7	36.7		43.3	10.0	6.7 3.3
2 子どもたち が住み続けたい ・帰ってきたい と思えるまち づくりに向けた 取組み	① 子どもと地域との関わりや体験 活動の充実	6.7		53.3		3.3	33.3	3.3	33.3		33.3	6.7	23.3 3.3
	② 中山町の魅力の向上・発見・情 報発信の推進	6.7		40.0	3.3		40.0	10.0	33.3		40.0	6.7	16.7 3.3
	③ 子ども・子育て支援の充実	16.7		43.3		3.3	36.7		50.0		36.7		3.3 10.0
	④ 定住・移住支援の充実		33.3		6.7		50.0	10.0	43.3		30.0	3.3	20.0 3.3
	⑤ 創業・就農・就業支援の充実		30.0		6.7		53.3	10.0	40.0		40.0	3.3	16.7
	⑥ 結婚・新生活の応援		33.3		6.7		46.7	13.3	23.3		53.3	3.3 10.0	10.0
3 歩きやすい まちづくり・ 歩いて健康の まちづくりの取 組み	① スポーツによる健康づくり活動 の推進	6.7		53.3		6.7	26.7	6.7	26.7		36.7	6.7	26.7 3.3
	② 『楽しみながら歩く』をつくる取組 みの推進	6.7		53.3		6.7	26.7	6.7	26.7		36.7	6.7	26.7 3.3
	③ 道路(歩道)環境美化の促進			40.0		6.7	43.3	10.0	36.7		33.3	6.7	20.0 3.3
	④ 歩行施設設備の機能向上の推 進	3.3		40.0		6.7	43.3	6.7	33.3		40.0	6.7	16.7 3.3
	⑤ 生活交通としての公共交通の機 能強化	10.0		26.7	6.7		53.3	3.3	43.3		33.3	6.7	16.7
4 町役場庁 舎・公共施設 再配置の事業 化に向けた取 組み	① 町役場庁舎更新の検討	13.3		33.3		6.7	36.7	10.0	40.0		36.7	6.7 10.0	6.7
	② 防災・レクリエーション拠点形成 に向けた検討	6.7		43.3		10.0	40.0		26.7		46.7	6.7	20.0
	③ 公共施設の再配置に向けた検 討	6.7		33.3		6.7	46.7	6.7	26.7		46.7	6.7	20.0
	④ コンパクトなまちづくりの推進	6.7		30.0		6.7	46.7	10.0	30.0		40.0	6.7	20.0 3.3

■ 満足している ■ どちらかといえば満足している ■ 重視している ■ やや重視している
 ■ 無回答 ■ どちらかといえば満足していない ■ 無回答 ■ あまり重視していない
 ■ 満足していない ■ 重視していない

■岡：現在の満足度（点数）×今後の重要度（点数）分布図



■岡：施策別領域

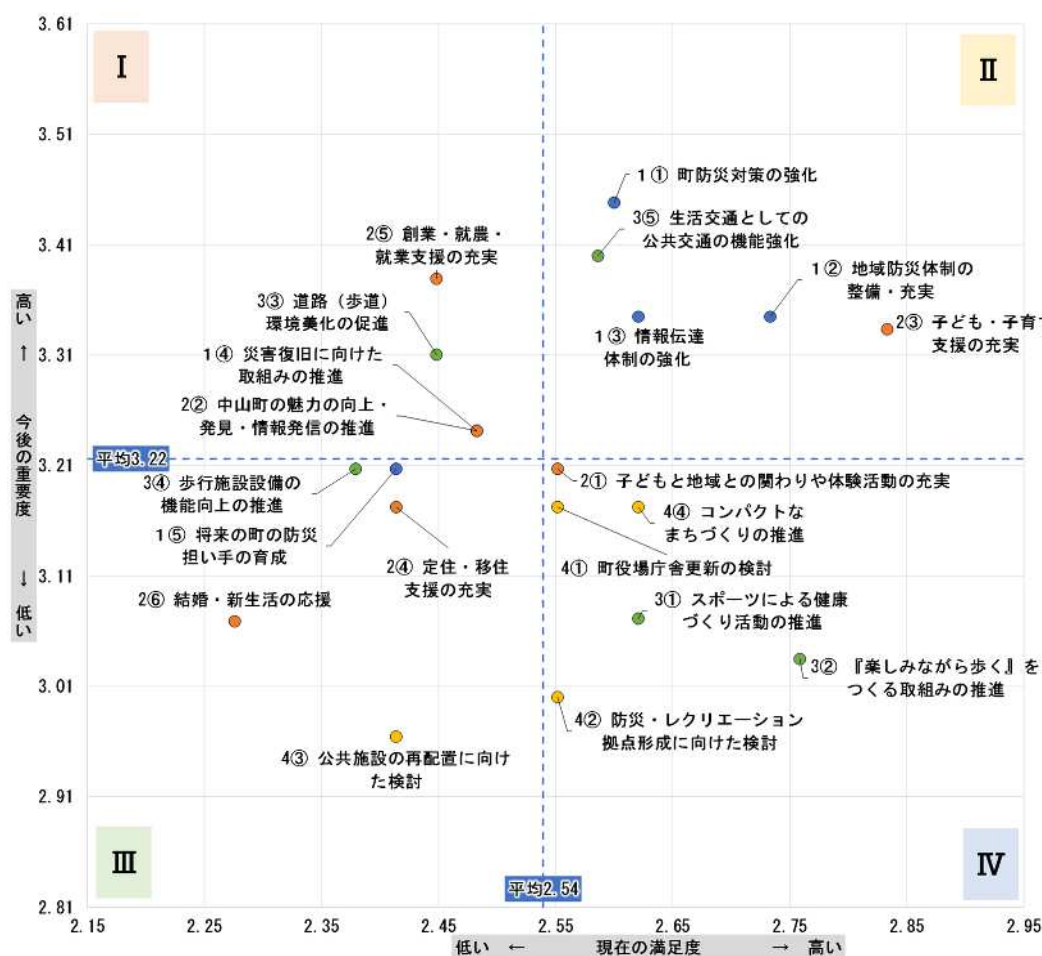
重点プロジェクト	施策	現在の満足度 (点数)	今後の重要度 (点数)	領域
1 防災・減災 災害につよいまちづくりに 向けた取り組み	① 町防災対策の強化	2.75	3.41	II
	② 地域防災体制の整備・充実	2.75	3.34	II
	③ 情報伝達体制の強化	2.48	3.34	I
	④ 災害復旧に向けた取り組みの推進	2.57	3.41	II
	⑤ 将来の町の防災担い手の育成	2.52	3.26	II
2 子どもたちが住み続けたい・帰ってきたいと思えるまちづくりに 向けた取り組み	① 子どもと地域との関わりや体験活動の充実	2.66	3.04	IV
	② 中山町の魅力の向上・発見・情報発信の推進	2.45	3.11	III
	③ 子ども・子育て支援の充実	2.79	3.41	II
	④ 定住・移住支援の充実	2.25	3.17	I
	⑤ 創業・就農・就業支援の充実	2.21	3.24	I
	⑥ 結婚・新生活の応援	2.21	2.93	III
3 歩きやすいまちづくり・歩いて健康のまちづくりの 取組	① スポーツによる健康づくり活動の推進	2.64	2.93	IV
	② 『楽しみながら歩く』をつくる取組みの推進	2.64	2.93	IV
	③ 道路（歩道）環境美化の促進	2.32	3.11	III
	④ 歩行施設設備の機能向上の推進	2.43	3.11	III
	⑤ 生活交通としての公共交通の機能強化	2.46	3.29	I
4 町役場庁舎・公共施設再配置の事業化 に向けた取り組み	① 町役場庁舎更新の検討	2.54	3.18	II
	② 防災・レクリエーション拠点形成に向けた検討	2.63	3.07	IV
	③ 公共施設の再配置に向けた検討	2.43	3.07	III
	④ コンパクトなまちづくりの推進	2.36	3.04	III

■小塩：現在の満足度と今後の重要度

重点 プロジェクト	主要施策	【現在の満足度】					【今後の重要度】						
		0%	20%	40%	60%	80%	100%	0%	20%	40%	60%	80%	100%
1 防災・減災 災害につい まちづくりに 向けた取組み	① 町防災対策の強化	6.7	50.0		40.0	3.3		46.7		46.7	3.3	3.3	
	② 地域防災体制の整備・充実	6.7	63.3		26.7	3.3		36.7		56.7	3.3	3.3	
	③ 情報伝達体制の強化	6.7	53.3	3.3	30.0	6.7		46.7		36.7	3.3	13.3	
	④ 災害復旧に向けた取組みの推 進	3.3	46.7	3.3	40.0	6.7		43.3		36.7	3.3	13.3	3.3
	⑤ 将来の町の防災担い手の育成	3.3	36.7	3.3	53.3	3.3		40.0		40.0	3.3	13.3	3.3
2 子どもたち が住み続けたい・帰ってきたい と思えるま ちづくりに向 けた取組み	① 子どもと地域との関わりや体験 活動の充実	3.3	50.0	3.3	40.0	3.3		36.7		46.7	3.3	10.0	3.3
	② 中山町の魅力の向上・発見・情 報発信の推進		50.0	3.3	43.3	3.3		36.7		46.7	3.3	13.3	
	③ 子ども・子育て支援の充実	6.7	70.0		23.3			43.3		46.7		10.0	
	④ 定住・移住支援の充実		43.3	3.3	50.0	3.3		36.7		43.3	3.3	13.3	3.3
	⑤ 創業・就農・就業支援の充実	3.3	40.0	3.3	50.0	3.3		40.0		53.3		3.3	3.3
	⑥ 結婚・新生活の応援	3.3	30.0	3.3	53.3	10.0		36.7		36.7	3.3	16.7	6.7
3 歩きやす いまちづくり・ 歩いて健康の まちづくりの取 組み	① スポーツによる健康づくり活動 の推進	3.3	60.0	3.3	26.7	6.7		26.7		50.0	6.7	13.3	3.3
	② 『楽しみながら歩く』をつくる取組 みの推進	6.7	60.0	3.3	30.0			23.3		53.3	3.3	20.0	
	③ 道路(歩道)環境美化の促進	3.3	43.3	3.3	43.3	6.7		40.0		46.7	3.3	10.0	
	④ 歩行施設設備の機能向上の推 進		36.7	3.3	60.0			33.3		50.0	3.3	13.3	
	⑤ 生活交通としての公共交通の機 能強化	6.7	46.7	3.3	40.0	3.3		46.7		46.7		6.7	
4 町役場庁 舎・公共施設 再配置の事業 化に向けた取 組み	① 町役場庁舎更新の検討	6.7	40.0	3.3	50.0			36.7		43.3	3.3	13.3	3.3
	② 防災・レクリエーション拠点形成 に向けた検討	6.7	40.0	3.3	50.0			20.0		60.0	3.3	13.3	3.3
	③ 公共施設の再配置に向けた検 討	3.3	33.3	3.3	60.0			23.3		46.7	6.7	20.0	3.3
	④ コンパクトなまちづくりの推進	6.7	46.7	3.3	43.3			36.7		43.3	3.3	13.3	3.3

■ 満足している □ どちらかといえば満足している ■ 重視している □ やや重視している
 ■ 無回答 ■ どちらかといえば満足していない ■ 無回答 ■ あまり重視していない
 ■ 満足していない ■ 重視していない

■小塩：現在の満足度（点数）×今後の重要度（点数）分布図



■小塩：施策別領域

重点プロジェクト	施策	現在の満足度 (点数)	今後の重要度 (点数)	領域
1 防災・減災 災害 につよいまちづくりに 向けた取組み	① 町防災対策の強化	2.60	3.45	Ⅱ
	② 地域防災体制の整備・充実	2.73	3.34	Ⅱ
	③ 情報伝達体制の強化	2.62	3.34	Ⅱ
	④ 災害復旧に向けた取組みの推進	2.48	3.24	Ⅰ
	⑤ 将来の町の防災担い手の育成	2.41	3.21	Ⅲ
2 子どもたちが住み 続けたい・帰ってき たいと思えるまちづく りに向けた取組み	① 子どもと地域との関わりや体験活動の充実	2.55	3.21	Ⅳ
	② 中山町の魅力の向上・発見・情報発信の推進	2.48	3.24	Ⅰ
	③ 子ども・子育て支援の充実	2.83	3.33	Ⅱ
	④ 定住・移住支援の充実	2.41	3.17	Ⅲ
	⑤ 創業・就農・就業支援の充実	2.45	3.38	Ⅰ
	⑥ 結婚・新生活の応援	2.28	3.07	Ⅲ
3 歩きやすいまちづく り・歩いて健康のまち づくりの取組み	① スポーツによる健康づくり活動の推進	2.62	3.07	Ⅳ
	② 『楽しみながら歩く』をつくる取組みの推進	2.76	3.03	Ⅳ
	③ 道路（歩道）環境美化の促進	2.45	3.31	Ⅰ
	④ 歩行施設設備の機能向上の推進	2.38	3.21	Ⅲ
	⑤ 生活交通としての公共交通の機能強化	2.59	3.40	Ⅱ
4 町役場庁舎・公共 施設再配置の事業化 に向けた取組み	① 町役場庁舎更新の検討	2.55	3.17	Ⅳ
	② 防災・レクリエーション拠点形成に向けた検討	2.55	3.00	Ⅳ
	③ 公共施設の再配置に向けた検討	2.41	2.96	Ⅲ
	④ コンパクトなまちづくりの推進	2.62	3.17	Ⅳ

【属性別整理】

■属性別現在の満足度（点数）ランキング

プロジェクト	主要施策	全体	性別		年齢							居住年数			居住地区		居住地											
			男性	女性	10代	20代	30代	40代	50代	60代	70代以上	5年未満	10年以上20年未満	20年以上	長崎地区	豊田地区	達磨寺・向新田	あおば	いずみ	三軒屋・落合	文新田	前記以外の長崎	金沢	柳沢	土橋	岡	小塩	
3	① スポーツによる健康づくり活動の推進	1	1	1	1	2	2	3	1	1	1	3	2	1	1	1	2	10	1	1	1	1	1	1	1	1	5	4
2	③ 子ども・子育て支援の充実	2	2	3	5	1	16	3	2	2	2	2	13	3	2	3	1	2	2	2	7	4	3	3	2	3	1	1
3	② 『楽しみながら歩く』をつくる取組みの推進	3	3	2	5	3	1	3	3	3	3	1	3	2	3	2	3	13	3	6	4	2	2	2	3	2	5	2
1	② 地域防災体制の整備・充実	4	4	5	5	3	10	2	4	6	5	11	9	8	4	7	4	1	19	5	2	8	7	5	4	4	2	3
2	① 子どもと地域との関わりや体験活動の充実	5	9	4	3	8	7	9	7	4	4	8	9	3	5	4	7	6	4	7	15	7	5	7	14	6	4	9
1	① 町防災対策の強化	6	5	7	3	6	14	1	9	8	7	11	16	7	6	8	5	7	20	9	2	11	4	6	5	5	2	7
4	② 防災・レクリエーション拠点形成に向けた検討	7	6	6	2	5	6	7	5	12	6	4	13	5	8	5	6	3	7	10	8	12	8	11	6	9	7	9
1	③ 情報伝達体制の強化	8	7	8	5	11	14	7	6	5	8	11	16	9	7	6	9	4	15	13	11	6	6	8	8	11	11	4
1	④ 災害復旧に向けた取組みの推進	9	8	14	10	16	12	6	7	16	11	6	9	10	9	12	8	8	18	3	5	3	12	10	9	7	8	12
4	③ 公共施設の再配置に向けた検討	10	10	12	12	11	4	14	11	9	10	4	7	12	11	9	13	9	5	10	8	14	10	13	7	13	14	16
4	④ コンパクトなまちづくりの推進	11	11	10	10	8	11	15	12	10	9	6	13	14	9	10	12	12	7	7	19	14	9	8	11	15	16	4
2	② 中山町の魅力の向上・発見・情報発信の推進	12	15	9	12	11	17	13	13	7	13	15	9	5	12	10	14	4	10	12	5	9	13	14	10	14	13	12
4	① 町役場庁舎更新の検討	13	13	11	5	7	9	16	16	10	12	10	7	11	13	15	10	14	7	15	20	14	14	4	11	10	9	9
3	③ 道路（歩道）環境美化の促進	14	12	16	14	17	3	12	15	14	15	14	4	15	14	13	18	15	11	3	11	17	11	20	17	17	17	14
3	⑤ 生活交通としての公共交通の機能強化	15	16	13	19	11	8	11	18	15	14	20	1	15	15	14	15	16	6	19	11	9	16	16	19	15	12	8
1	⑤ 将来の町の防災担い手の育成	16	17	15	15	8	12	10	10	18	16	8	16	13	16	17	11	11	17	20	10	17	15	11	13	8	10	16
3	④ 歩行施設設備の機能向上の推進	17	14	17	17	11	5	17	14	13	17	17	5	18	17	16	16	18	11	13	11	5	17	16	16	12	14	19
2	⑤ 創業・就農・就業支援の充実	18	18	18	16	19	20	18	16	17	18	18	16	17	18	18	17	19	13	17	16	12	18	14	15	20	19	14
2	④ 定住・移住支援の充実	19	19	20	17	20	19	20	20	19	19	15	20	20	19	20	19	17	16	17	16	19	20	19	18	18	18	16
2	⑥ 結婚・新生活の応援	20	20	19	19	18	18	19	19	20	20	18	6	19	20	19	20	20	14	16	16	19	19	18	20	19	19	20

■属性別今後の重要度（点数）ランキング

プロジェクト	主要施策	全体	性別		年齢							居住年数			居住地区		居住地											
			男性	女性	10代	20代	30代	40代	50代	60代	70代以上	5年未満	10年以上20年未満	20年以上	長崎地区	豊田地区	達磨寺・向新田	あおば	いずみ	三軒屋・落合	文新田	前記以外の長崎	金沢	柳沢	土橋	岡	小塩	
1	① 町防災対策の強化	1	1	1	4	1	2	1	1	1	1	4	1	1	1	1	1	1	1	1	4	1	1	3	2	2	1	1
1	② 地域防災体制の整備・充実	2	2	2	4	5	3	2	6	2	2	4	8	4	2	2	5	2	2	5	8	2	2	10	7	2	4	4
1	③ 情報伝達体制の強化	3	3	3	11	3	6	3	2	4	3	4	7	3	3	3	4	7	4	2	4	5	3	6	3	10	4	4
1	⑤ 将来の町の防災担い手の育成	4	4	4	11	4	5	5	7	3	5	3	8	7	4	4	7	3	5	2	3	8	4	8	4	6	7	10
3	⑤ 生活交通としての公共交通の機能強化	5	5	6	10	5	7	6	3	7	4	1	8	5	5	6	2	4	8	4	12	3	7	1	1	5	6	2
1	④ 災害復旧に向けた取組みの推進	6	8	5	4	9	9	4	4	5	7	8	8	2	6	5	6	9	3	6	4	9	5	3	12	6	1	8
2	③ 子ども・子育て支援の充実	7	7	7	2	8	1	7	10	6	6	2	2	5	7	7	3	5	7	12	7	6	6	1	6	2	1	6
2	④ 定住・移住支援の充実	8	6	9	11	18	11	10	5	8	8	12	2	8	8	8	10	17	6	7	8	12	8	7	13	9	10	13
2	⑤ 創業・就農・就業支援の充実	9	9	8	4	5	4	8	8	9	9	8	4	10	9	9	11	14	12	8	12	10	9	10	17	12	8	3
2	② 中山町の魅力の向上・発見・情報発信の推進	10	10	12	9	9	13	9	12	11	11	15	5	13	10	10	15	8	11	10	12	12	10	17	19	12	11	8
3	③ 道路（歩道）環境美化の促進	11	12	11	1	2	8	17	8	10	16	13	8	12	11	12	8	15	10	13	17	4	12	3	8	11	11	7
3	④ 歩行施設設備の機能向上の推進	12	15	10	3	9	10	10	10	12	19	8	13	10	12	13	13	11	13	9	19	7	13	15	8	16	11	10
2	① 子どもと地域との関わりや体験活動の充実	13	11	13	4	13	12	16	13	14	11	15	6	9	13	11	17	6	16	15	19	16	11	10	15	20	16	10
4	④ コンパクトなまちづくりの推進	14	14	15	19	15	17	10	16	15	13	13	16	14	14	16	9	15	15	16	2	14	17	16	5	1	16	13
4	② 防災・レクリエーション拠点形成に向けた検討	15	16	14	15	15	14	15	18	13	15	8	14	17	16	15	16	12	13	10	10	17	15	9	14	15	14	19
4	① 町役場庁舎更新の検討	16	18	16	20	13	16	14	20	17	14	20	17	19	15	17	12	13	19	13	1	10	18	10	11	16	9	13
2	⑥ 結婚・新生活の応援	17	13	18	18	20	18	18	14	18	10	15	15	16	17	14	19	9	8	19	16	17	14	20	18	14	18	17
4	③ 公共施設の再配置に向けた検討	18	17	17	17	9	15	13	17	16	18	7	17	15	18	18	14	18	16	20	12	17	16	14	10	8	14	20
3	① スポーツによる健康づくり活動の推進	19	19	19	14	19	19	19	19	19	17	18	19	18	19	19	18	19	18	17	10	20	19	19	16	16	19	16
3	② 『楽しみながら歩く』をつくる取組みの推進	20	20	20	15	15	20	20	15	20	20	18	19	20	20	20	20	19	20	17	17	14	20	18	20	16	19	18

■属性別領域一覧

プロジェクト	主要施策	全体	性別		年齢							居住年数			居住 地区	居住地													
			男性	女性	10代	20代	30代	40代	50代	60代	70代以上	5年未満	10年以上20年未満	20年以上	長崎地区	豊田地区	達磨寺・向新田	あおば	いずみ	三軒屋・落合	文新田	前記以外の長崎	金沢	柳沢	土橋	岡	小塩		
1 防災・減災 災害につよいまちづくりに向けた取組み	① 町防災対策の強化	Ⅱ	Ⅱ	Ⅱ	Ⅱ	Ⅱ	Ⅰ	Ⅱ	Ⅱ	Ⅰ	Ⅱ	Ⅰ	Ⅰ	Ⅱ	Ⅱ	Ⅱ	Ⅱ	Ⅱ	Ⅰ	Ⅰ	Ⅱ	Ⅰ	Ⅱ	Ⅱ	Ⅱ	Ⅱ	Ⅱ	Ⅱ	Ⅱ
	② 地域防災体制の整備・充実	Ⅱ	Ⅱ	Ⅱ	Ⅱ	Ⅱ	Ⅱ	Ⅱ	Ⅱ	Ⅱ	Ⅱ	Ⅱ	Ⅰ	Ⅰ	Ⅱ	Ⅱ	Ⅱ	Ⅱ	Ⅱ	Ⅰ	Ⅱ	Ⅱ	Ⅱ	Ⅱ	Ⅱ	Ⅱ	Ⅱ	Ⅱ	Ⅱ
	③ 情報伝達体制の強化	Ⅱ	Ⅱ	Ⅱ	Ⅱ	Ⅰ	Ⅰ	Ⅱ	Ⅱ	Ⅱ	Ⅱ	Ⅱ	Ⅰ	Ⅰ	Ⅱ	Ⅱ	Ⅱ	Ⅱ	Ⅱ	Ⅰ	Ⅰ	Ⅱ	Ⅱ	Ⅱ	Ⅱ	Ⅰ	Ⅰ	Ⅱ	Ⅱ
	④ 災害復旧に向けた取組みの推進	Ⅰ	Ⅱ	Ⅰ	Ⅱ	Ⅰ	Ⅰ	Ⅱ	Ⅱ	Ⅱ	Ⅰ	Ⅰ	Ⅳ	Ⅰ	Ⅱ	Ⅰ	Ⅰ	Ⅱ	Ⅱ	Ⅰ	Ⅱ	Ⅳ	Ⅰ	Ⅱ	Ⅳ	Ⅱ	Ⅱ	Ⅰ	Ⅰ
	⑤ 将来の町の防災担い手の育成	Ⅰ	Ⅰ	Ⅰ	Ⅰ	Ⅱ	Ⅰ	Ⅱ	Ⅰ	Ⅰ	Ⅰ	Ⅰ	Ⅱ	Ⅰ	Ⅰ	Ⅰ	Ⅰ	Ⅰ	Ⅰ	Ⅰ	Ⅰ	Ⅰ	Ⅰ	Ⅰ	Ⅰ	Ⅰ	Ⅱ	Ⅱ	Ⅲ
2 子どもたちが住み続けたい・帰ってきたいと思えるまちづくりに向けた取組み	① 子どもと地域との関わりや体験活動の充実	Ⅳ	Ⅳ	Ⅳ	Ⅱ	Ⅳ	Ⅱ	Ⅳ	Ⅳ	Ⅳ	Ⅳ	Ⅳ	Ⅳ	Ⅰ	Ⅱ	Ⅳ	Ⅳ	Ⅳ	Ⅱ	Ⅳ	Ⅳ	Ⅲ	Ⅳ	Ⅳ	Ⅱ	Ⅲ	Ⅳ	Ⅳ	Ⅳ
	② 中山町の魅力の向上・発見・情報発信の推進	Ⅲ	Ⅰ	Ⅳ	Ⅰ	Ⅰ	Ⅰ	Ⅰ	Ⅰ	Ⅳ	Ⅲ	Ⅲ	Ⅲ	Ⅰ	Ⅳ	Ⅲ	Ⅰ	Ⅲ	Ⅱ	Ⅳ	Ⅲ	Ⅳ	Ⅲ	Ⅰ	Ⅲ	Ⅲ	Ⅲ	Ⅲ	Ⅰ
	③ 子ども・子育て支援の充実	Ⅱ	Ⅱ	Ⅱ	Ⅱ	Ⅱ	Ⅰ	Ⅱ	Ⅱ	Ⅱ	Ⅱ	Ⅱ	Ⅱ	Ⅰ	Ⅱ	Ⅱ	Ⅱ	Ⅱ	Ⅱ	Ⅱ	Ⅳ	Ⅱ	Ⅱ	Ⅱ	Ⅱ	Ⅱ	Ⅱ	Ⅱ	Ⅱ
	④ 定住・移住支援の充実	Ⅰ	Ⅰ	Ⅲ	Ⅰ	Ⅲ	Ⅰ	Ⅰ	Ⅰ	Ⅰ	Ⅰ	Ⅲ	Ⅰ	Ⅰ	Ⅰ	Ⅰ	Ⅰ	Ⅲ	Ⅰ	Ⅰ	Ⅰ	Ⅲ	Ⅰ	Ⅰ	Ⅲ	Ⅰ	Ⅰ	Ⅲ	
	⑤ 創業・就農・就業支援の充実	Ⅰ	Ⅰ	Ⅰ	Ⅰ	Ⅰ	Ⅰ	Ⅰ	Ⅰ	Ⅲ	Ⅲ	Ⅲ	Ⅲ	Ⅰ	Ⅲ	Ⅰ	Ⅰ	Ⅲ	Ⅲ	Ⅲ	Ⅰ	Ⅲ	Ⅲ	Ⅰ	Ⅲ	Ⅲ	Ⅰ	Ⅰ	
	⑥ 結婚・新生活の応援	Ⅲ	Ⅲ	Ⅲ	Ⅲ	Ⅲ	Ⅲ	Ⅲ	Ⅲ	Ⅲ	Ⅲ	Ⅲ	Ⅲ	Ⅳ	Ⅲ	Ⅲ	Ⅲ	Ⅲ	Ⅰ	Ⅲ	Ⅲ	Ⅲ	Ⅲ	Ⅲ	Ⅲ	Ⅲ	Ⅲ	Ⅲ	Ⅲ
3 歩きやすいまちづくり・歩いて健幸のまちづくりの取組み	① スポーツによる健康づくり活動の推進	Ⅳ	Ⅳ	Ⅳ	Ⅱ	Ⅳ	Ⅳ	Ⅳ	Ⅳ	Ⅳ	Ⅳ	Ⅳ	Ⅳ	Ⅳ	Ⅳ	Ⅳ	Ⅳ	Ⅳ	Ⅳ	Ⅳ	Ⅳ	Ⅳ	Ⅳ	Ⅳ	Ⅳ	Ⅳ	Ⅳ	Ⅳ	Ⅳ
	② 『楽しみながら歩く』をつくる取組みの推進	Ⅳ	Ⅳ	Ⅳ	Ⅳ	Ⅳ	Ⅳ	Ⅳ	Ⅳ	Ⅳ	Ⅳ	Ⅳ	Ⅳ	Ⅳ	Ⅳ	Ⅳ	Ⅳ	Ⅳ	Ⅲ	Ⅳ	Ⅳ	Ⅳ	Ⅳ	Ⅳ	Ⅳ	Ⅳ	Ⅳ	Ⅳ	Ⅳ
	③ 道路（歩道）環境美化の促進	Ⅲ	Ⅲ	Ⅲ	Ⅰ	Ⅰ	Ⅱ	Ⅲ	Ⅰ	Ⅲ	Ⅲ	Ⅲ	Ⅲ	Ⅱ	Ⅲ	Ⅲ	Ⅲ	Ⅰ	Ⅲ	Ⅳ	Ⅳ	Ⅲ	Ⅰ	Ⅲ	Ⅰ	Ⅰ	Ⅲ	Ⅲ	Ⅰ
	④ 歩行施設設備の機能向上の推進	Ⅲ	Ⅲ	Ⅲ	Ⅰ	Ⅰ	Ⅱ	Ⅰ	Ⅰ	Ⅲ	Ⅲ	Ⅲ	Ⅲ	Ⅳ	Ⅲ	Ⅲ	Ⅲ	Ⅲ	Ⅲ	Ⅳ	Ⅰ	Ⅲ	Ⅱ	Ⅲ	Ⅲ	Ⅰ	Ⅲ	Ⅲ	Ⅲ
	⑤ 生活交通としての公共交通の機能強化	Ⅰ	Ⅰ	Ⅰ	Ⅰ	Ⅰ	Ⅱ	Ⅱ	Ⅰ	Ⅰ	Ⅰ	Ⅰ	Ⅰ	Ⅱ	Ⅰ	Ⅰ	Ⅰ	Ⅰ	Ⅰ	Ⅳ	Ⅰ	Ⅲ	Ⅰ	Ⅰ	Ⅰ	Ⅰ	Ⅰ	Ⅰ	Ⅱ
4 町役場庁舎・公共施設再配置の事業化に向けた取組み	① 町役場庁舎更新の検討	Ⅲ	Ⅲ	Ⅲ	Ⅳ	Ⅳ	Ⅳ	Ⅲ	Ⅲ	Ⅲ	Ⅲ	Ⅲ	Ⅳ	Ⅳ	Ⅳ	Ⅲ	Ⅲ	Ⅳ	Ⅲ	Ⅳ	Ⅲ	Ⅰ	Ⅲ	Ⅲ	Ⅱ	Ⅰ	Ⅲ	Ⅱ	Ⅳ
	② 防災・レクリエーション拠点形成に向けた検討	Ⅳ	Ⅳ	Ⅳ	Ⅳ	Ⅳ	Ⅳ	Ⅳ	Ⅳ	Ⅲ	Ⅳ	Ⅳ	Ⅲ	Ⅳ	Ⅳ	Ⅳ	Ⅳ	Ⅳ	Ⅳ	Ⅳ	Ⅲ	Ⅳ	Ⅲ	Ⅳ	Ⅰ	Ⅳ	Ⅳ	Ⅳ	Ⅳ
	③ 公共施設の再配置に向けた検討	Ⅲ	Ⅳ	Ⅲ	Ⅲ	Ⅰ	Ⅳ	Ⅲ	Ⅲ	Ⅲ	Ⅲ	Ⅲ	Ⅱ	Ⅳ	Ⅳ	Ⅲ	Ⅲ	Ⅲ	Ⅳ	Ⅳ	Ⅲ	Ⅳ	Ⅲ	Ⅲ	Ⅰ	Ⅱ	Ⅰ	Ⅲ	Ⅲ
	④ コンパクトなまちづくりの推進	Ⅲ	Ⅲ	Ⅲ	Ⅳ	Ⅳ	Ⅲ	Ⅰ	Ⅲ	Ⅲ	Ⅲ	Ⅲ	Ⅳ	Ⅲ	Ⅲ	Ⅲ	Ⅲ	Ⅰ	Ⅲ	Ⅳ	Ⅳ	Ⅰ	Ⅲ	Ⅲ	Ⅳ	Ⅰ	Ⅰ	Ⅲ	Ⅳ

③現総合戦略における具体的な施策の評価

問 17. 中山町では、「まち・ひと・しごと創生総合戦略」に基づき、人口減少と地域経済縮小の克服を目指した様々な施策を進めてきました。以下の具体的な施策についての現在の満足度と、今後の重要度をおたずねします。（「現在の満足度」「今後の重要度」それぞれ1つに○印）

【全体】

■全体：現在の満足度と今後の重要度

基本目標	具体的な施策	【現在の満足度】					【今後の重要度】						
		0%	20%	40%	60%	80%	100%	0%	20%	40%	60%	80%	100%
1 なかやまの資源や立地条件を活かした創業支援と雇用の創出	① 町内中小企業への支援による雇用の確保	2.6	31.1	11.0	47.4	7.9		20.7	50.7	9.6	16.7	2.3	
	② 企業誘致や新規創業による雇用の確保	2.6	28.9	10.0	48.3	10.3		27.7	48.3	9.1	13.4	1.4	
	③ 農業の振興による雇用の確保	2.4	31.3	10.3	47.4	8.6		26.3	47.7	9.3	14.9	1.9	
2 なかやまに住もう・帰ろう・住み続けようの流れを創出	④ 子どもと地域との関わりや体験活動の充実	4.1	48.9	9.9	32.7	4.4		23.9	54.6	8.3	10.6	2.7	
	⑤ 定住・移住促進対策の展開	2.1	33.0	10.3	43.9	10.7		27.6	47.6	8.7	13.9	2.3	
	⑥ 観光人口や交流人口・関係人口の拡大	2.4	28.1	9.9	47.3	12.3		22.9	48.3	8.9	16.7	3.3	
3 なかやまの若い世代の結婚・出産・子育ての希望を実現	⑦ 結婚・出産・子育て支援	3.3	35.1	10.3	41.4	9.9		32.3	45.6	8.4	11.0	2.7	
	⑧ ワーク・ライフ・バランスの推進	2.4	39.6	12.3	37.7	8.0		21.9	52.7	10.4	12.9	2.1	
4 なかやまの安心・安全・健康な暮らしと広域連携によるまちづくりの実現	⑨ 日常生活機能の確保	2.9	48.4	9.9	32.6	6.3		28.6	51.6	8.9	9.7	1.3	
	⑩ 医療・介護体制等の整備	3.4	46.0	7.6	33.4	9.6		43.4	42.1	6.9	5.9	1.7	
	⑪ 広域連携の促進	2.7	44.9	10.3	35.7	6.4		25.1	51.1	8.7	12.6	2.4	

■ 満足している

■ どちらかといえば満足している

■ 無回答

■ 満足していない

■ 重視している

■ どちらかといえば満足していない

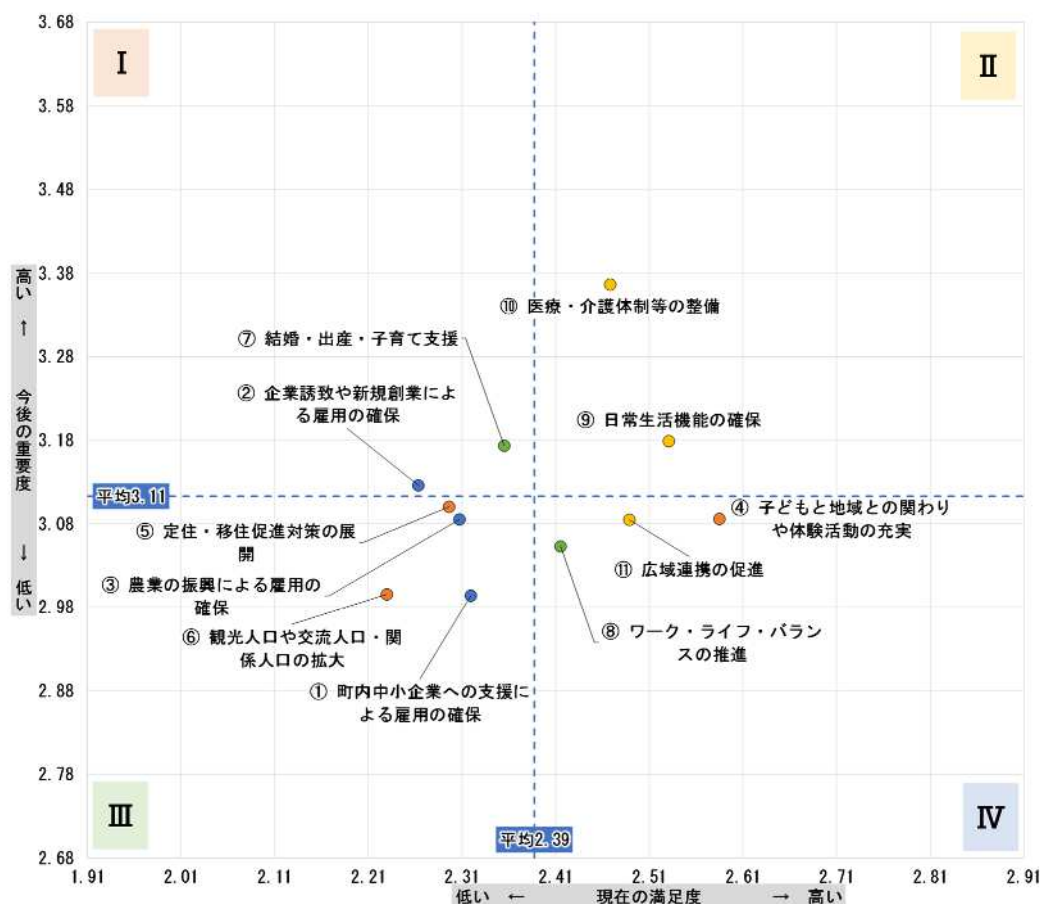
■ 無回答

■ 重視していない

■ やや重視している

■ あまり重視していない

■全体：現在の満足度（点数）×今後の重要度（点数）分布図



■全体：施策別領域

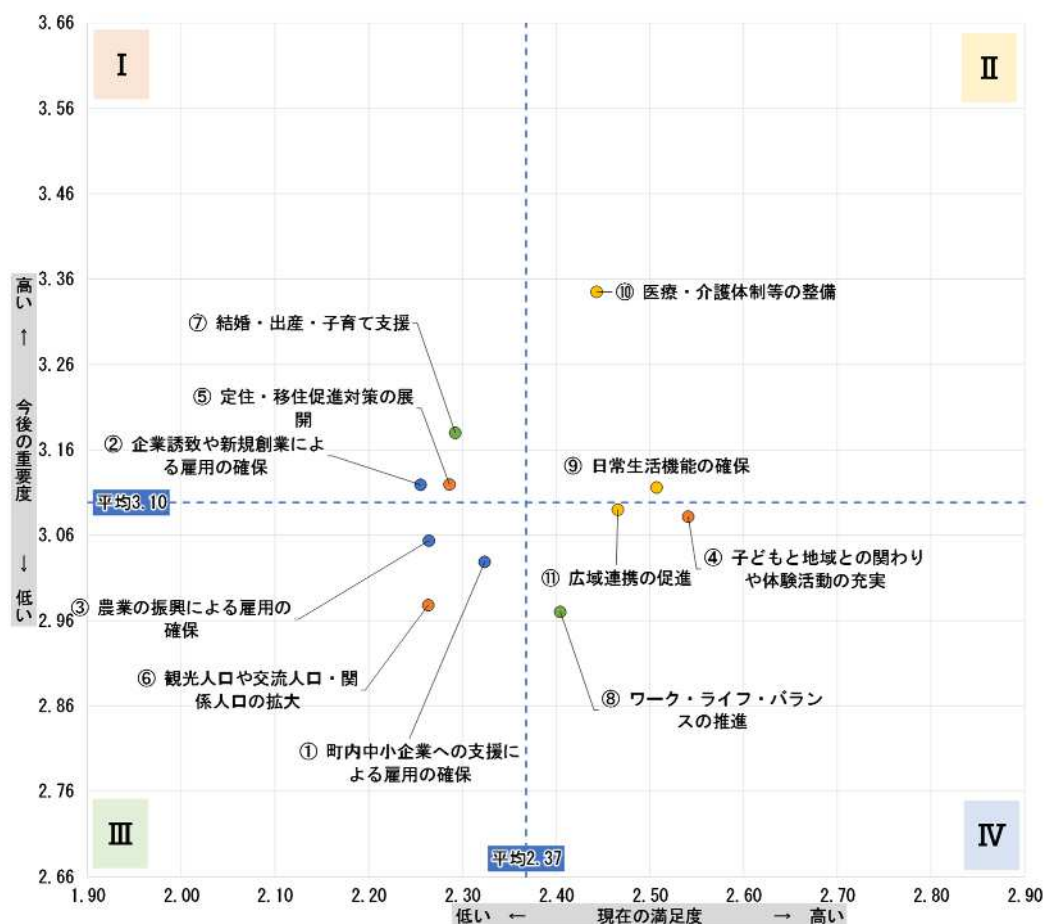
基本目標	具体的な施策	現在の満足度 (点数)	今後の重要度 (点数)	領域
1 なかやまの資源や立地条件を活かした創業支援と雇用の創出	① 町内中小企業への支援による雇用の確保	2.32	2.99	Ⅲ
	② 企業誘致や新規創業による雇用の確保	2.26	3.13	I
	③ 農業の振興による雇用の確保	2.31	3.09	Ⅲ
2 なかやまに住もう・帰ろう・住み続けようの流れを創出	④ 子どもと地域との関わりや体験活動の充実	2.58	3.09	Ⅳ
	⑤ 定住・移住促進対策の展開	2.30	3.10	Ⅲ
	⑥ 観光人口や交流人口・関係人口の拡大	2.23	3.00	Ⅲ
3 なかやまの若い世代の結婚・出産・子育ての希望を実現	⑦ 結婚・出産・子育て支援	2.36	3.17	I
	⑧ ワーク・ライフ・バランスの推進	2.42	3.05	Ⅳ
4 なかやまの安心・安全・健康な暮らしと広域連携によるまちづくりの実現	⑨ 日常生活機能の確保	2.53	3.18	Ⅱ
	⑩ 医療・介護体制等の整備	2.47	3.37	Ⅱ
	⑪ 広域連携の促進	2.49	3.08	Ⅳ

【性別】

■男性：現在の満足度と今後の重要度



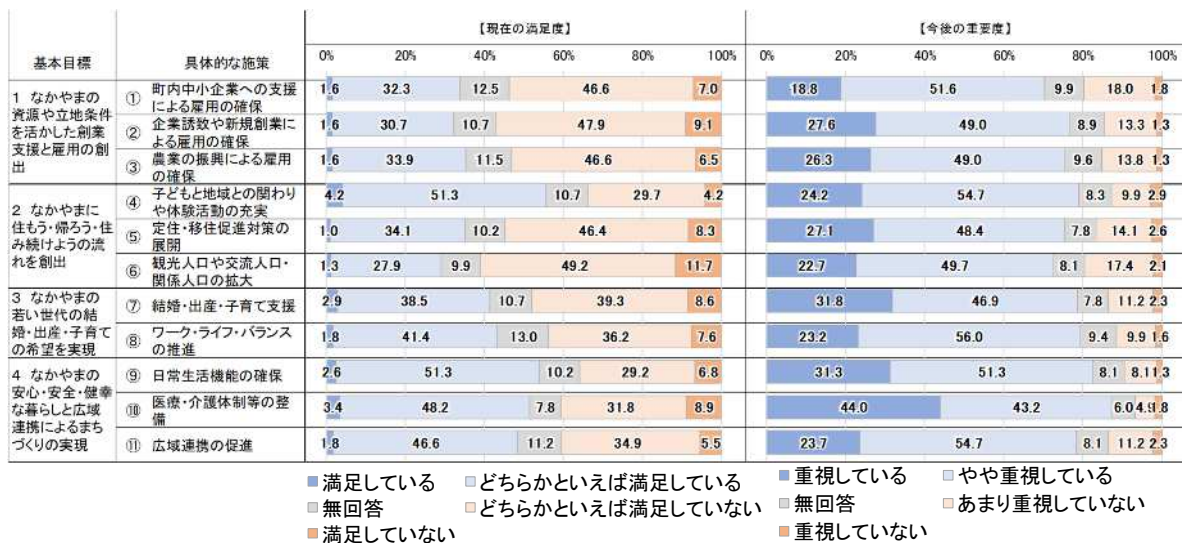
■男性：現在の満足度（点数）×今後の重要度（点数）分布図



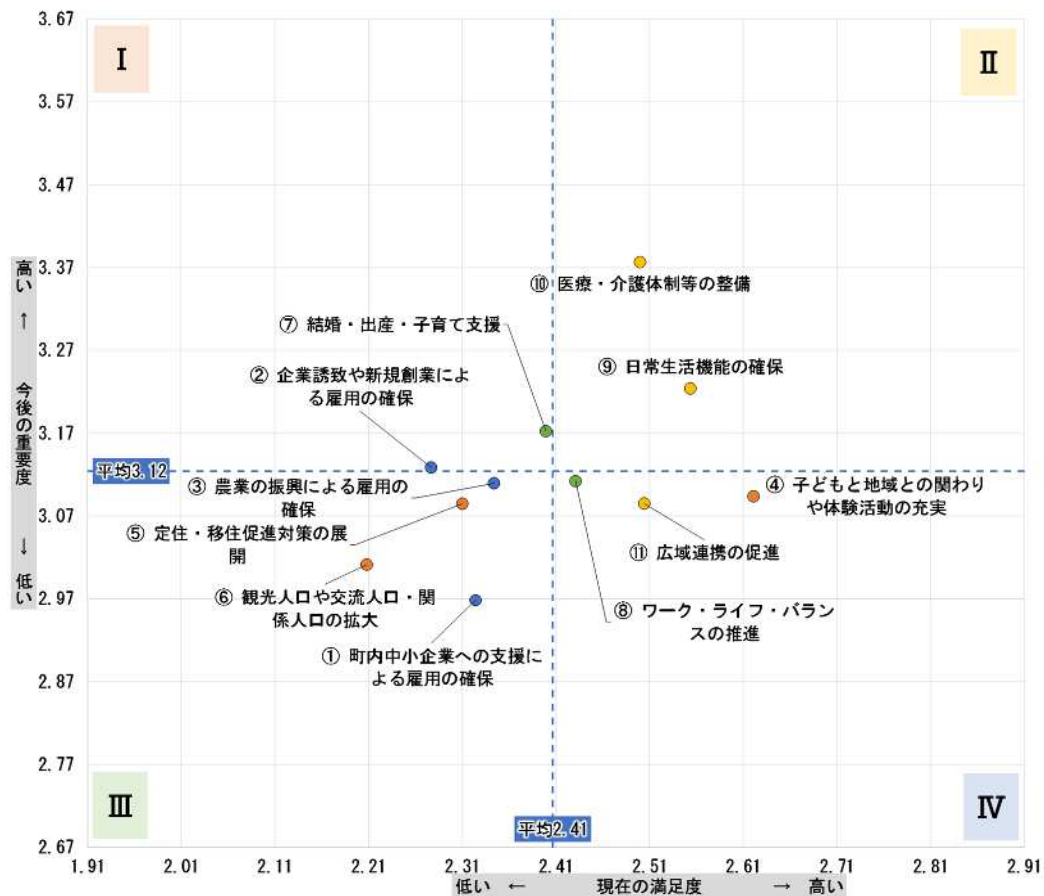
■男性：施策別領域

基本目標	具体的な施策	現在の満足度 (点数)	今後の重要度 (点数)	領域
1 なかやまの資源や立地条件を活かした創業支援と雇用の創出	① 町内中小企業への支援による雇用の確保	2.32	3.03	Ⅲ
	② 企業誘致や新規創業による雇用の確保	2.26	3.12	Ⅰ
	③ 農業の振興による雇用の確保	2.26	3.05	Ⅲ
2 なかやまに住もう・帰ろう・住み続けようの流れを創出	④ 子どもと地域との関わりや体験活動の充実	2.54	3.08	Ⅳ
	⑤ 定住・移住促進対策の展開	2.29	3.12	Ⅰ
	⑥ 観光人口や交流人口・関係人口の拡大	2.26	2.98	Ⅲ
3 なかやまの若い世代の結婚・出産・子育ての希望を実現	⑦ 結婚・出産・子育て支援	2.29	3.18	Ⅰ
	⑧ ワーク・ライフ・バランスの推進	2.40	2.97	Ⅳ
4 なかやまの安心・安全・健康な暮らしと広域連携によるまちづくりの実現	⑨ 日常生活機能の確保	2.51	3.12	Ⅱ
	⑩ 医療・介護体制等の整備	2.44	3.35	Ⅱ
	⑪ 広域連携の促進	2.47	3.09	Ⅳ

■女性：現在の満足度と今後の重要度



■女性：現在の満足度（点数）×今後の重要度（点数）分布図

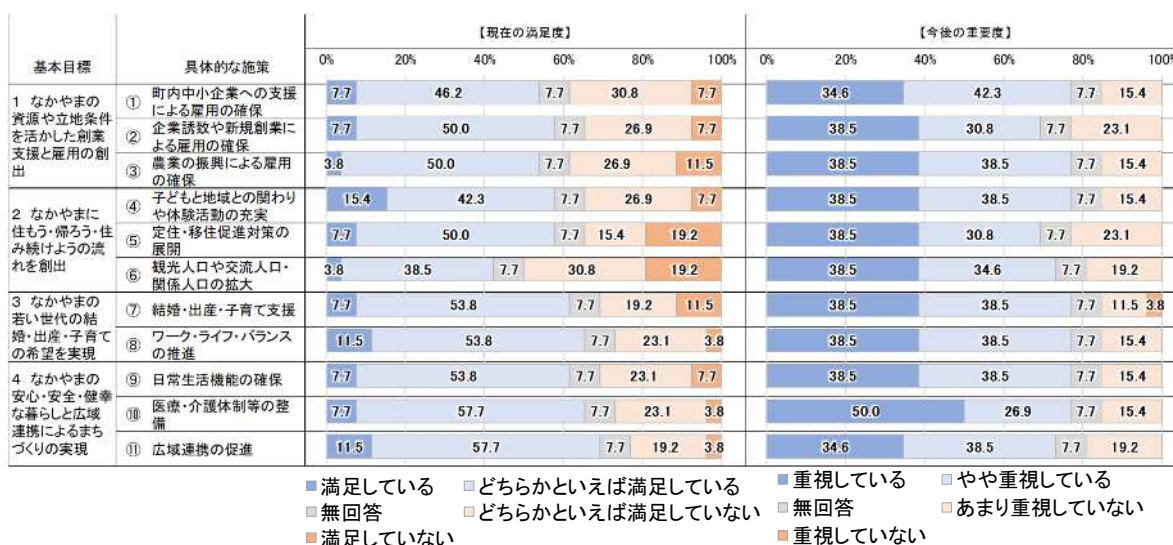


■女性：施策別領域

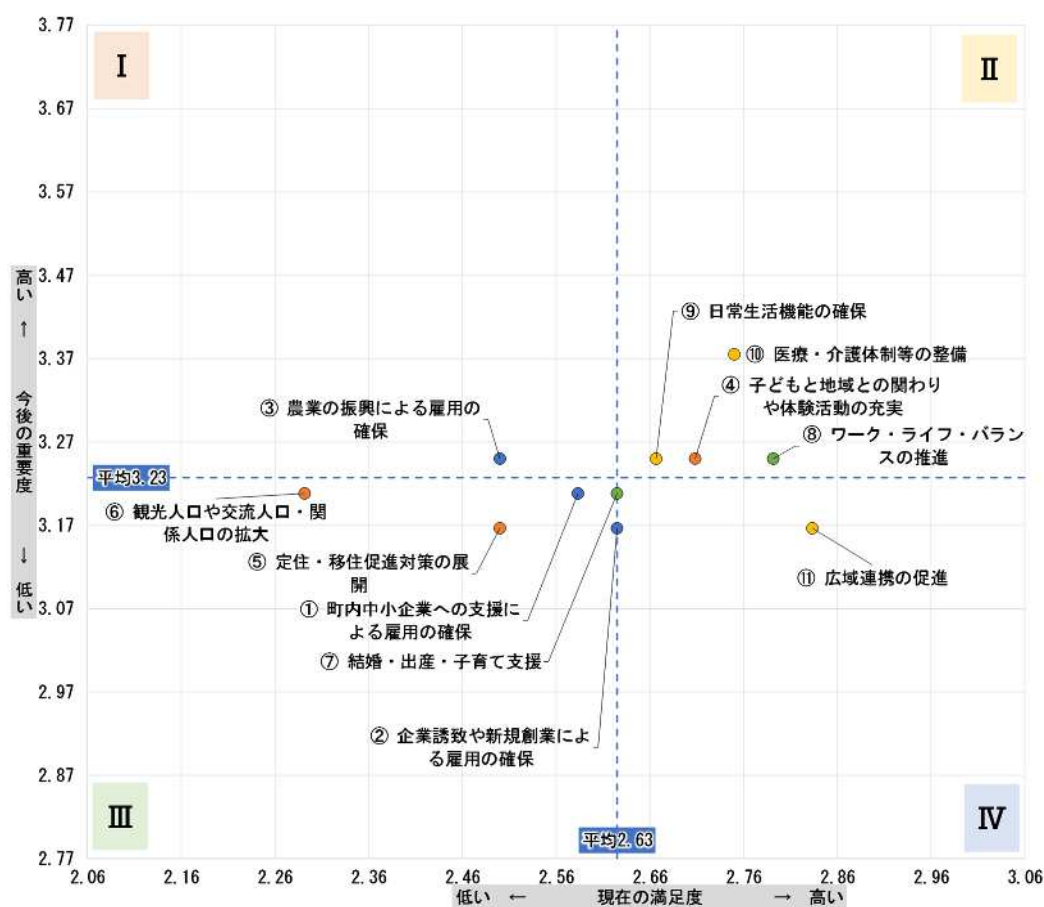
基本目標	具体的な施策	現在の満足度 (点数)	今後の重要度 (点数)	領域
1 なかやまの資源や立地条件を活かした創業支援と雇用の創出	① 町内中小企業への支援による雇用の確保	2.32	2.97	Ⅲ
	② 企業誘致や新規創業による雇用の確保	2.28	3.13	I
	③ 農業の振興による雇用の確保	2.34	3.11	Ⅲ
2 なかやまに住もう・帰ろう・住み続けようの流れを創出	④ 子どもと地域との関わりや体験活動の充実	2.62	3.09	Ⅳ
	⑤ 定住・移住促進対策の展開	2.31	3.08	Ⅲ
	⑥ 観光人口や交流人口・関係人口の拡大	2.21	3.01	Ⅲ
3 なかやまの若い世代の結婚・出産・子育ての希望を実現	⑦ 結婚・出産・子育て支援	2.40	3.17	I
	⑧ ワーク・ライフ・バランスの推進	2.43	3.11	Ⅳ
4 なかやまの安心・安全・健康な暮らしと広域連携によるまちづくりの実現	⑨ 日常生活機能の確保	2.55	3.22	Ⅱ
	⑩ 医療・介護体制等の整備	2.50	3.38	Ⅱ
	⑪ 広域連携の促進	2.50	3.08	Ⅳ

【年齢別】

■10代：現在の満足度と今後の重要度



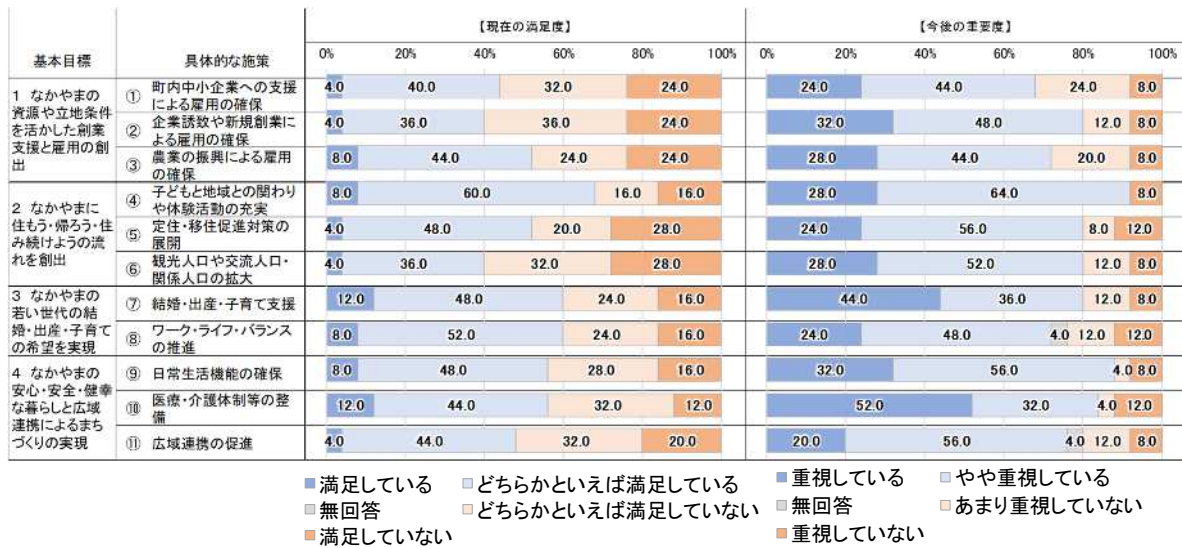
■10代：現在の満足度（点数）×今後の重要度（点数）分布図



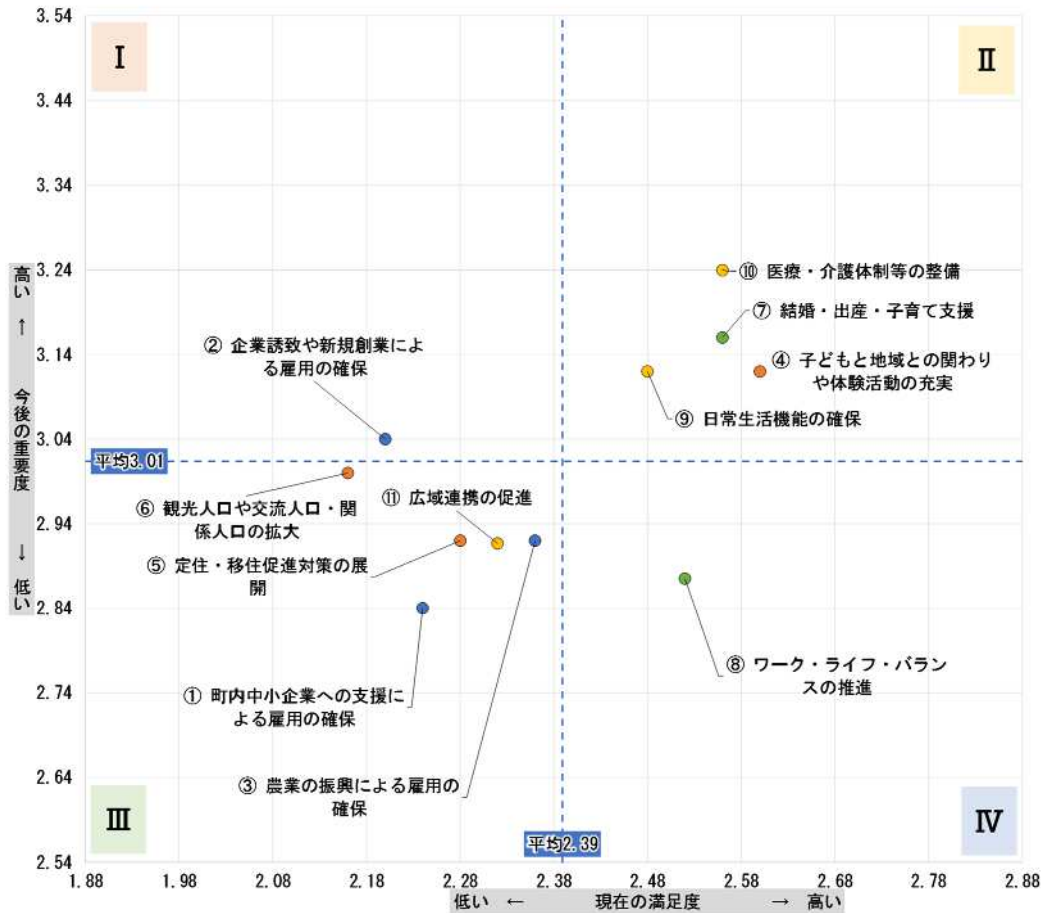
■10代：施策別領域

基本目標	具体的な施策	現在の満足度 (点数)	今後の重要度 (点数)	領域
1 なかやまの資源や立地条件を活かした創業支援と雇用の創出	① 町内中小企業への支援による雇用の確保	2.58	3.21	III
	② 企業誘致や新規創業による雇用の確保	2.63	3.17	
	③ 農業の振興による雇用の確保	2.50	3.25	I
2 なかやまに住もう・帰ろう・住み続けようの流れを創出	④ 子どもと地域との関わりや体験活動の充実	2.71	3.25	II
	⑤ 定住・移住促進対策の展開	2.50	3.17	III
	⑥ 観光人口や交流人口・関係人口の拡大	2.29	3.21	III
3 なかやまの若い世代の結婚・出産・子育ての希望を実現	⑦ 結婚・出産・子育て支援	2.63	3.21	
	⑧ ワーク・ライフ・バランスの推進	2.79	3.25	II
4 なかやまの安心・安全・健康な暮らしと広域連携によるまちづくりの実現	⑨ 日常生活機能の確保	2.67	3.25	II
	⑩ 医療・介護体制等の整備	2.75	3.38	II
	⑪ 広域連携の促進	2.83	3.17	IV

■20代：現在の満足度と今後の重要度



■20代：現在の満足度（点数）×今後の重要度（点数）分布図



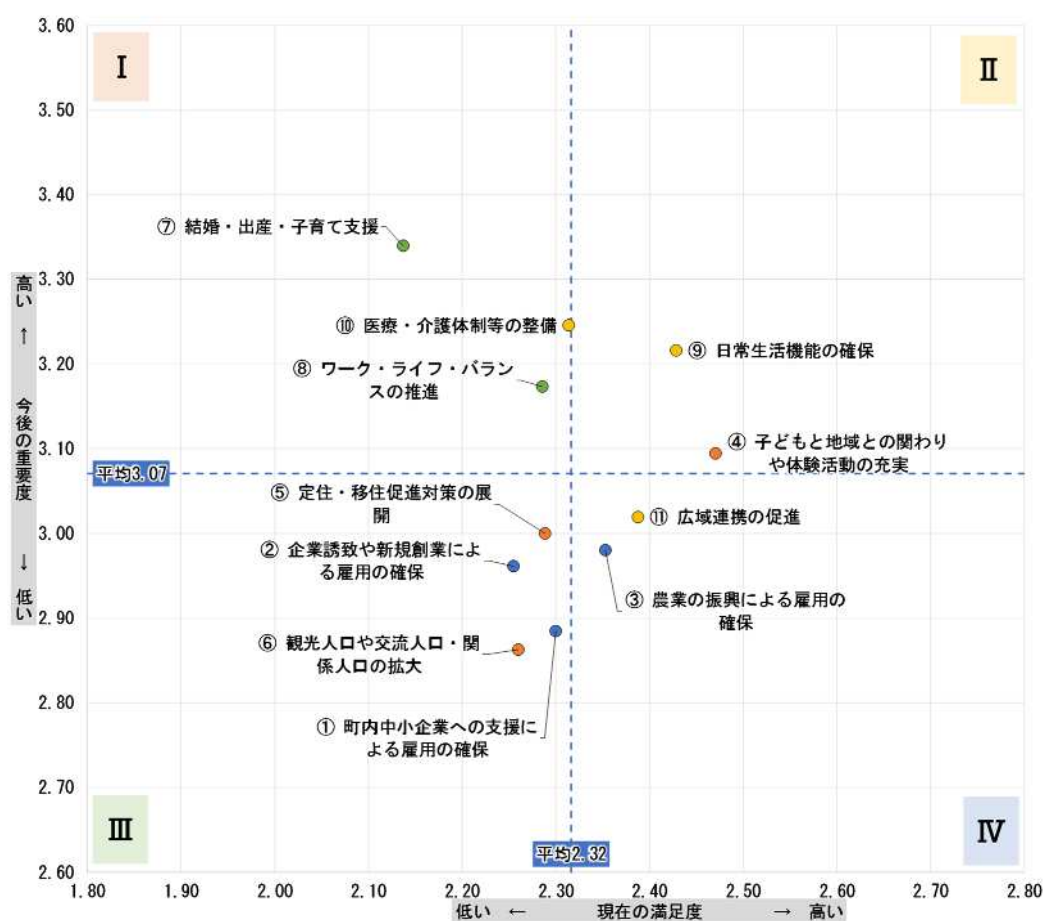
■20代：施策別領域

基本目標	具体的な施策	現在の満足度 (点数)	今後の重要度 (点数)	領域
1 なかやまの資源や立地条件を活かした創業支援と雇用の創出	① 町内中小企業への支援による雇用の確保	2.24	2.84	Ⅲ
	② 企業誘致や新規創業による雇用の確保	2.20	3.04	I
	③ 農業の振興による雇用の確保	2.36	2.92	Ⅲ
2 なかやまに住もう・帰ろう・住み続けようの流れを創出	④ 子どもと地域との関わりや体験活動の充実	2.60	3.12	Ⅱ
	⑤ 定住・移住促進対策の展開	2.28	2.92	Ⅲ
	⑥ 観光人口や交流人口・関係人口の拡大	2.16	3.00	Ⅲ
3 なかやまの若い世代の結婚・出産・子育ての希望を実現	⑦ 結婚・出産・子育て支援	2.56	3.16	Ⅱ
	⑧ ワーク・ライフ・バランスの推進	2.52	2.88	Ⅳ
4 なかやまの安心・安全・健康な暮らしと広域連携によるまちづくりの実現	⑨ 日常生活機能の確保	2.48	3.12	Ⅱ
	⑩ 医療・介護体制等の整備	2.56	3.24	Ⅱ
	⑪ 広域連携の促進	2.32	2.92	Ⅲ

■30代：現在の満足度と今後の重要度



■30代：現在の満足度（点数）×今後の重要度（点数）分布図



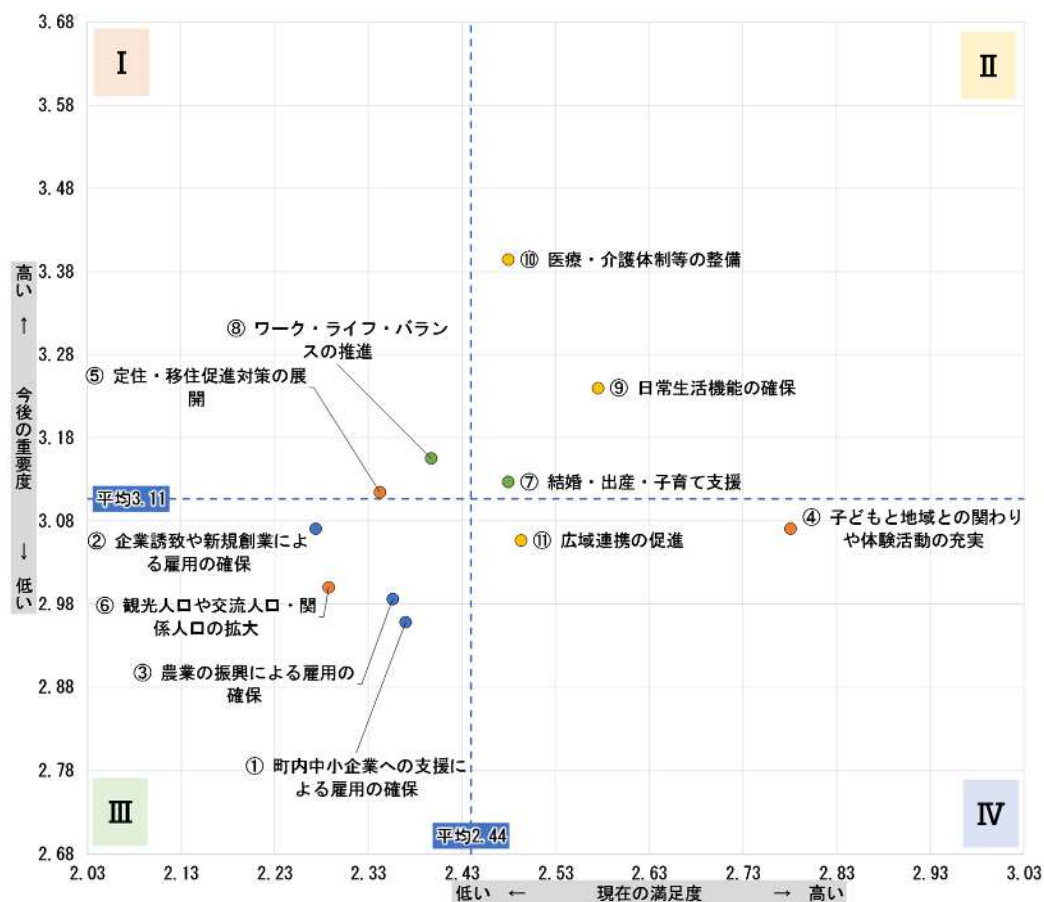
■30代：施策別領域

基本目標	具体的な施策	現在の満足度 (点数)	今後の重要度 (点数)	領域
1 なかやまの資源や立地条件を活かした創業支援と雇用の創出	① 町内中小企業への支援による雇用の確保	2.30	2.88	Ⅲ
	② 企業誘致や新規創業による雇用の確保	2.25	2.96	Ⅲ
	③ 農業の振興による雇用の確保	2.35	2.98	Ⅳ
2 なかやまに住もう・帰ろう・住み続けようの流れを創出	④ 子どもと地域との関わりや体験活動の充実	2.47	3.09	Ⅱ
	⑤ 定住・移住促進対策の展開	2.29	3.00	Ⅲ
	⑥ 観光人口や交流人口・関係人口の拡大	2.26	2.86	Ⅲ
3 なかやまの若い世代の結婚・出産・子育ての希望を実現	⑦ 結婚・出産・子育て支援	2.14	3.34	Ⅰ
	⑧ ワーク・ライフ・バランスの推進	2.29	3.17	Ⅰ
4 なかやまの安心・安全・健康な暮らしと広域連携によるまちづくりの実現	⑨ 日常生活機能の確保	2.43	3.22	Ⅱ
	⑩ 医療・介護体制等の整備	2.31	3.25	Ⅰ
	⑪ 広域連携の促進	2.39	3.02	Ⅳ

■40代：現在の満足度と今後の重要度



■40代：現在の満足度（点数）×今後の重要度（点数）分布図



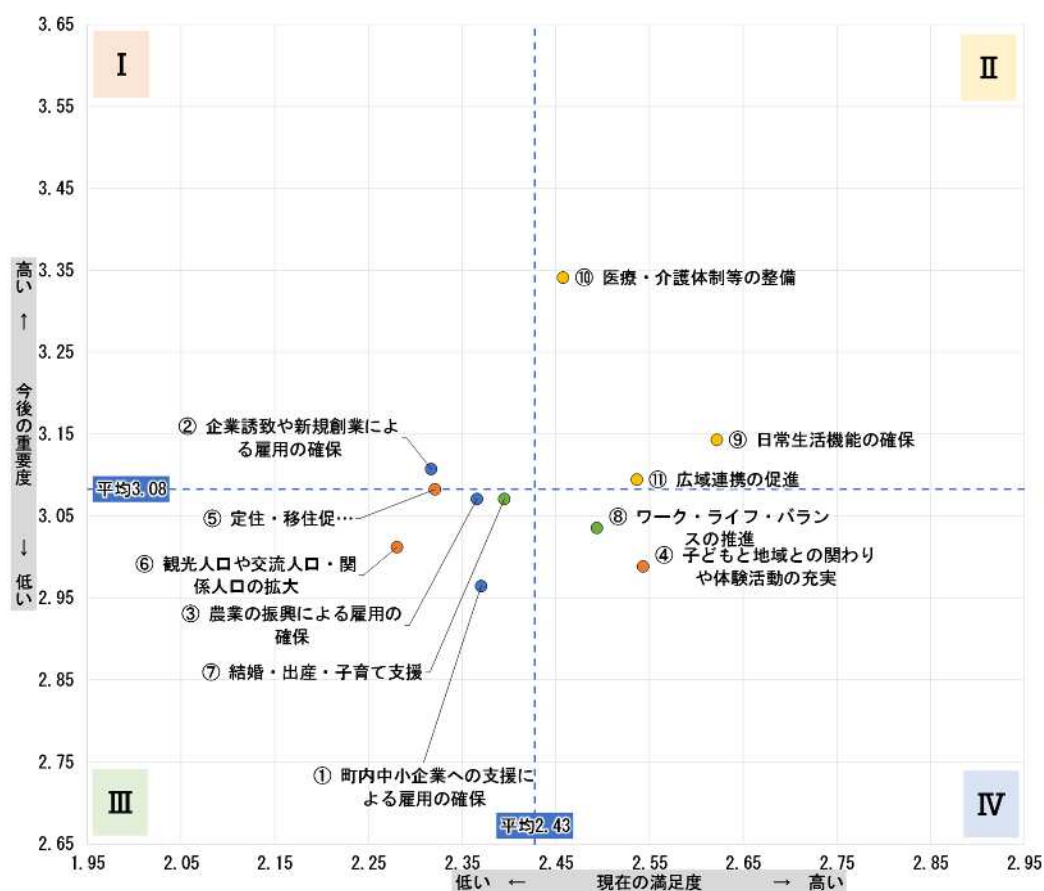
■40代：施策別領域

基本目標	具体的な施策	現在の満足度 (点数)	今後の重要度 (点数)	領域
1 なかやまの資源や立地条件を活かした創業支援と雇用の創出	① 町内中小企業への支援による雇用の確保	2.37	2.96	Ⅲ
	② 企業誘致や新規創業による雇用の確保	2.27	3.07	Ⅲ
	③ 農業の振興による雇用の確保	2.36	2.99	Ⅲ
2 なかやまに住もう・帰ろう・住み続けようの流れを創出	④ 子どもと地域との関わりや体験活動の充実	2.78	3.07	Ⅳ
	⑤ 定住・移住促進対策の展開	2.34	3.11	Ⅰ
	⑥ 観光人口や交流人口・関係人口の拡大	2.29	3.00	Ⅲ
3 なかやまの若い世代の結婚・出産・子育ての希望を実現	⑦ 結婚・出産・子育て支援	2.48	3.13	Ⅱ
	⑧ ワーク・ライフ・バランスの推進	2.40	3.15	Ⅰ
4 なかやまの安心・安全・健康な暮らしと広域連携によるまちづくりの実現	⑨ 日常生活機能の確保	2.58	3.24	Ⅱ
	⑩ 医療・介護体制等の整備	2.48	3.39	Ⅱ
	⑪ 広域連携の促進	2.49	3.06	Ⅳ

■50代：現在の満足度と今後の重要度



■50代：現在の満足度（点数）×今後の重要度（点数）分布図



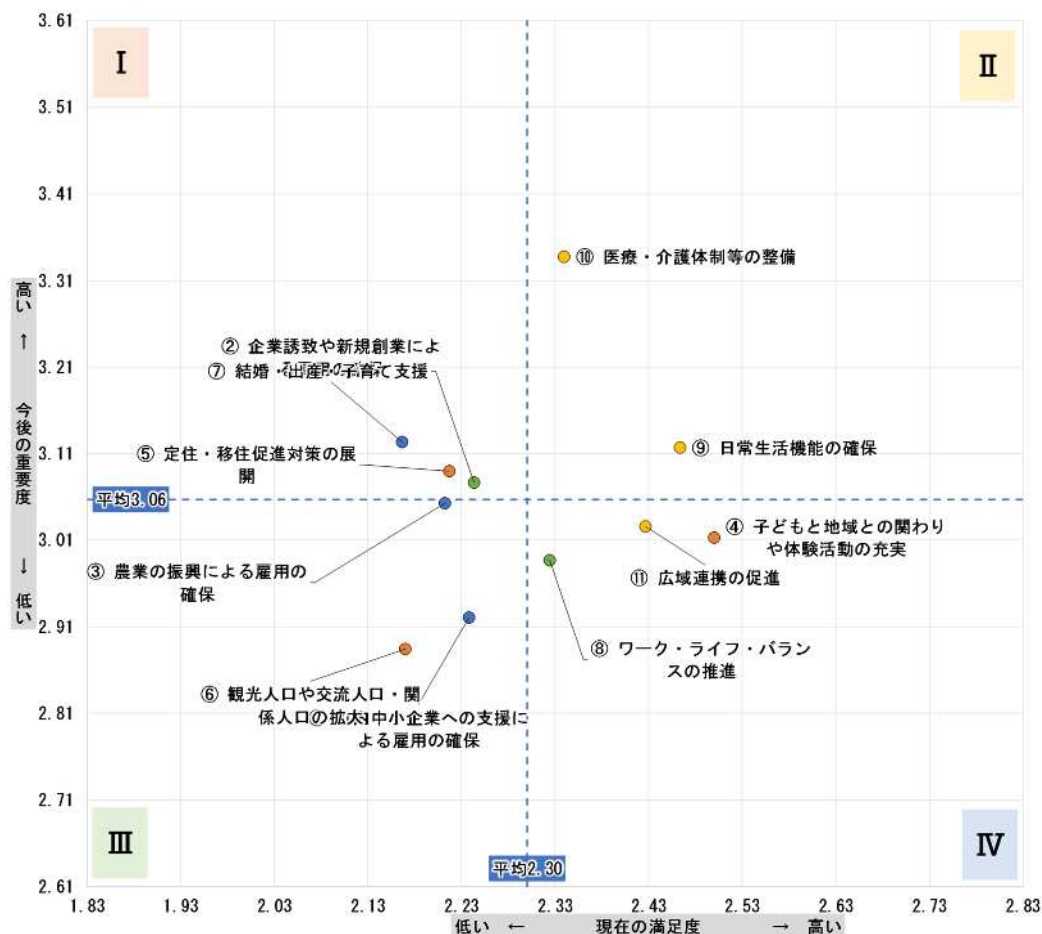
■50代：施策別領域

基本目標	具体的な施策	現在の満足度 (点数)	今後の重要度 (点数)	領域
1 なかやまの資源や立地条件を活かした創業支援と雇用の創出	① 町内中小企業への支援による雇用の確保	2.37	2.96	III
	② 企業誘致や新規創業による雇用の確保	2.32	3.11	I
	③ 農業の振興による雇用の確保	2.37	3.07	III
2 なかやまに住もう・帰ろう・住み続けようの流れを創出	④ 子どもと地域との関わりや体験活動の充実	2.54	2.99	IV
	⑤ 定住・移住促進対策の展開	2.32	3.08	III
	⑥ 観光人口や交流人口・関係人口の拡大	2.28	3.01	III
3 なかやまの若い世代の結婚・出産・子育ての希望を実現	⑦ 結婚・出産・子育て支援	2.40	3.07	III
	⑧ ワーク・ライフ・バランスの推進	2.49	3.04	IV
	⑨ 日常生活機能の確保	2.62	3.14	II
4 なかやまの安心・安全・健康な暮らしと広域連携によるまちづくりの実現	⑩ 医療・介護体制等の整備	2.46	3.34	II
	⑪ 広域連携の促進	2.54	3.09	II

■60代：現在の満足度と今後の重要度



■60代：現在の満足度（点数）×今後の重要度（点数）分布図



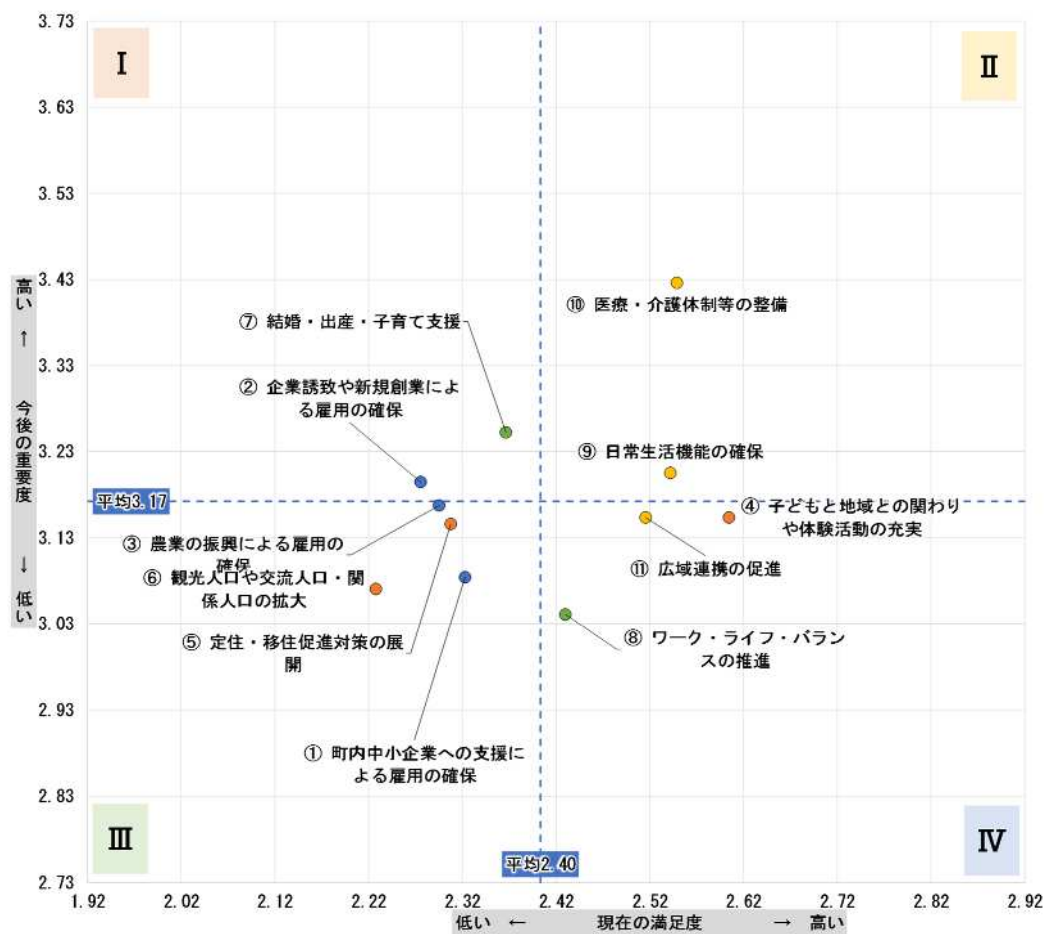
■60代：施策別領域

基本目標	具体的な施策	現在の満足度 (点数)	今後の重要度 (点数)	領域
1 なかやまの資源や立地条件を活かした創業支援と雇用の創出	① 町内中小企業への支援による雇用の確保	2.24	2.92	Ⅲ
	② 企業誘致や新規創業による雇用の確保	2.17	3.12	I
	③ 農業の振興による雇用の確保	2.21	3.05	Ⅲ
2 なかやまに住もう・帰ろう・住み続けようの流れを創出	④ 子どもと地域との関わりや体験活動の充実	2.50	3.01	Ⅳ
	⑤ 定住・移住促進対策の展開	2.22	3.09	I
	⑥ 観光人口や交流人口・関係人口の拡大	2.17	2.88	Ⅲ
3 なかやまの若い世代の結婚・出産・子育ての希望を実現	⑦ 結婚・出産・子育て支援	2.24	3.08	I
	⑧ ワーク・ライフ・バランスの推進	2.32	2.99	Ⅳ
4 なかやまの安心・安全・健康な暮らしと広域連携によるまちづくりの実現	⑨ 日常生活機能の確保	2.46	3.12	Ⅱ
	⑩ 医療・介護体制等の整備	2.34	3.34	Ⅱ
	⑪ 広域連携の促進	2.43	3.03	Ⅳ

■70代以上：現在の満足度と今後の重要度



■70代以上：現在の満足度（点数）×今後の重要度（点数）分布図



■70代以上：施策別領域

基本目標	具体的な施策	現在の満足度 (点数)	今後の重要度 (点数)	領域
1 なかやまの資源や立地条件を活かした創業支援と雇用の創出	① 町内中小企業への支援による雇用の確保	2.32	3.08	Ⅲ
	② 企業誘致や新規創業による雇用の確保	2.28	3.19	Ⅰ
	③ 農業の振興による雇用の確保	2.30	3.17	Ⅲ
2 なかやまに住もう・帰ろう・住み続けようの流れを創出	④ 子どもと地域との関わりや体験活動の充実	2.60	3.15	Ⅳ
	⑤ 定住・移住促進対策の展開	2.31	3.15	Ⅲ
	⑥ 観光人口や交流人口・関係人口の拡大	2.23	3.07	Ⅲ
3 なかやまの若い世代の結婚・出産・子育ての希望を実現	⑦ 結婚・出産・子育て支援	2.37	3.25	Ⅰ
	⑧ ワーク・ライフ・バランスの推進	2.43	3.04	Ⅳ
4 なかやまの安心・安全・健康な暮らしと広域連携によるまちづくりの実現	⑨ 日常生活機能の確保	2.54	3.21	Ⅱ
	⑩ 医療・介護体制等の整備	2.55	3.43	Ⅱ
	⑪ 広域連携の促進	2.52	3.15	Ⅳ

【居住年数別】

■ 5年未満：現在の満足度と今後の重要度

基本目標	具体的な施策	【現在の満足度】					【今後の重要度】						
		0%	20%	40%	60%	80%	100%	0%	20%	40%	60%	80%	100%
1 なかやまの資源や立地条件を活かした創業支援と雇用の創出	① 町内中小企業への支援による雇用の確保	8.3	16.7	12.5		54.2	8.3	25.0		33.3	12.5	20.8	8.3
	② 企業誘致や新規創業による雇用の確保	8.3	20.8	12.5		50.0	8.3	25.0		33.3	12.5	20.8	8.3
	③ 農業の振興による雇用の確保	4.2	29.2	12.5		50.0	4.2	25.0		37.5	12.5	16.7	8.3
2 なかやまに住もう・帰ろう・住み続けようの流れを創出	④ 子どもと地域との関わりや体験活動の充実	12.5		37.5	8.3	37.5	4.2	33.3		33.3	8.3	16.7	8.3
	⑤ 定住・移住促進対策の展開	4.2	33.3	8.3		41.7	12.5	29.2		41.7	8.3	16.7	4.2
	⑥ 観光人口や交流人口・関係人口の拡大		29.2	12.5		54.2	4.2	25.0		33.3	12.5	25.0	4.2
3 なかやまの若い世代の結婚・出産・子育ての希望を実現	⑦ 結婚・出産・子育て支援		41.7	12.5		29.2	16.7	41.7		25.0	8.3	12.5	12.5
	⑧ ワーク・ライフ・バランスの推進		37.5	16.7		41.7	4.2	20.8		45.8	12.5	12.5	8.3
4 なかやまの安心・安全・健康な暮らしと広域連携によるまちづくりの実現	⑨ 日常生活機能の確保		45.8	12.5		33.3	8.3	41.7		29.2	12.5	12.5	4.2
	⑩ 医療・介護体制等の整備		41.7	8.3		37.5	12.5	54.2		20.8	8.3	8.3	8.3
	⑪ 広域連携の促進		37.5	12.5		41.7	8.3	25.0		41.7	12.5	12.5	8.3

■ 満足している

■ どちらかといえば満足している

■ 無回答

■ 満足していない

■ 重視している

■ どちらかといえば満足していない

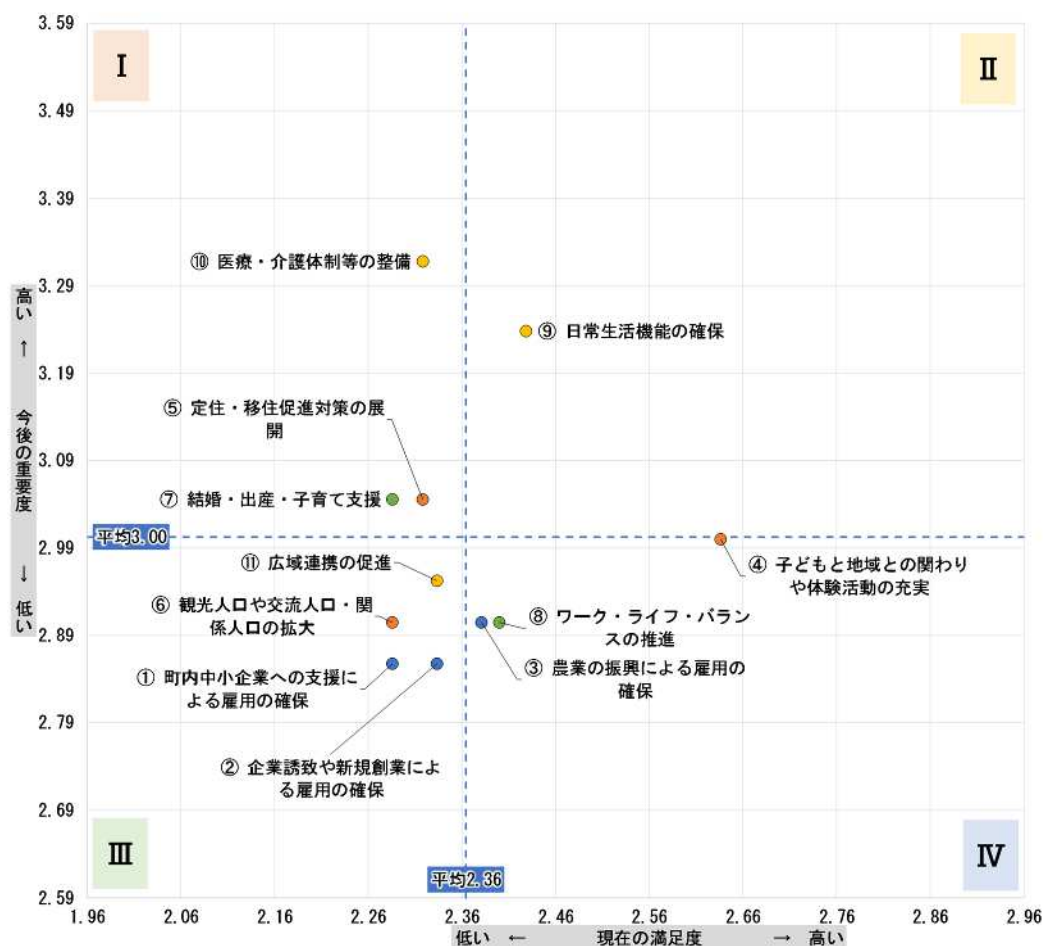
■ 無回答

■ 重視していない

■ やや重視している

■ あまり重視していない

■ 5年未満：現在の満足度（点数）×今後の重要度（点数）分布図



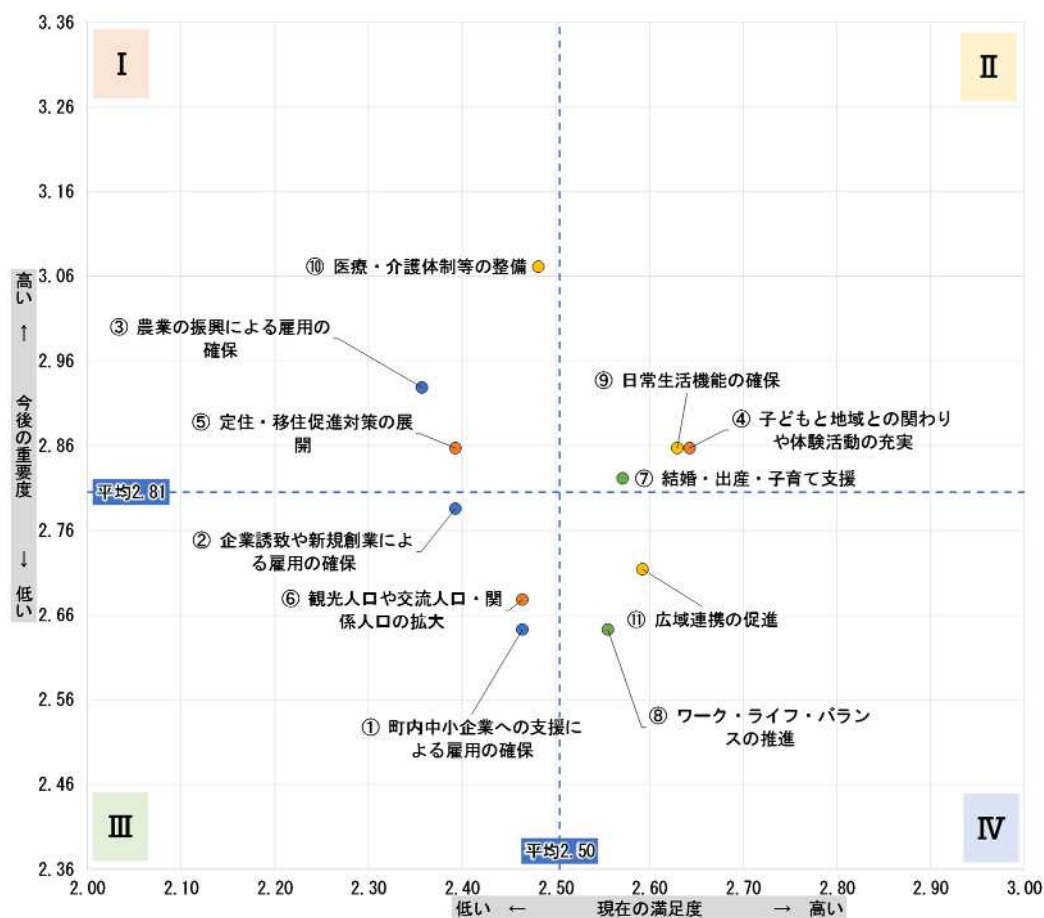
■ 5 年未満：施策別領域

基本目標	具体的な施策	現在の満足度 (点数)	今後の重要度 (点数)	領域
1 なかやまの資源や立地条件を活かした創業支援と雇用の創出	① 町内中小企業への支援による雇用の確保	2.29	2.86	Ⅲ
	② 企業誘致や新規創業による雇用の確保	2.33	2.86	Ⅲ
	③ 農業の振興による雇用の確保	2.38	2.90	Ⅳ
2 なかやまに住もう・帰ろう・住み続けようの流れを創出	④ 子どもと地域との関わりや体験活動の充実	2.64	3.00	Ⅳ
	⑤ 定住・移住促進対策の展開	2.32	3.05	Ⅰ
	⑥ 観光人口や交流人口・関係人口の拡大	2.29	2.90	Ⅲ
3 なかやまの若い世代の結婚・出産・子育ての希望を実現	⑦ 結婚・出産・子育て支援	2.29	3.05	Ⅰ
	⑧ ワーク・ライフ・バランスの推進	2.40	2.90	Ⅳ
4 なかやまの安心・安全・健康な暮らしと広域連携によるまちづくりの実現	⑨ 日常生活機能の確保	2.43	3.24	Ⅱ
	⑩ 医療・介護体制等の整備	2.32	3.32	Ⅰ
	⑪ 広域連携の促進	2.33	2.95	Ⅲ

■ 5 年以上 10 年未満：現在の満足度と今後の重要度



■ 5年以上10年未満：現在の満足度（点数）×今後の重要度（点数）分布図



■ 5年以上10年未満：施策別領域

基本目標	具体的な施策	現在の満足度 (点数)	今後の重要度 (点数)	領域
1 なかやまの資源や立地条件を活かした創業支援と雇用の創出	① 町内中小企業への支援による雇用の確保	2.46	2.64	Ⅲ
	② 企業誘致や新規創業による雇用の確保	2.39	2.79	Ⅲ
	③ 農業の振興による雇用の確保	2.36	2.93	Ⅰ
2 なかやまに住もう・帰ろう・住み続けようの流れを創出	④ 子どもと地域との関わりや体験活動の充実	2.64	2.86	Ⅱ
	⑤ 定住・移住促進対策の展開	2.39	2.86	Ⅰ
	⑥ 観光人口や交流人口・関係人口の拡大	2.46	2.68	Ⅲ
3 なかやまの若い世代の結婚・出産・子育ての希望を実現	⑦ 結婚・出産・子育て支援	2.57	2.82	Ⅱ
	⑧ ワーク・ライフ・バランスの推進	2.56	2.64	Ⅳ
4 なかやまの安心・安全・健康な暮らしと広域連携によるまちづくりの実現	⑨ 日常生活機能の確保	2.63	2.86	Ⅱ
	⑩ 医療・介護体制等の整備	2.48	3.07	Ⅰ
	⑪ 広域連携の促進	2.59	2.71	Ⅳ

■10 年以上 20 年未満：現在の満足度と今後の重要度

基本目標	具体的な施策	【現在の満足度】					【今後の重要度】						
		0%	20%	40%	60%	80%	100%	0%	20%	40%	60%	80%	100%
1 なかやまの資源や立地条件を活かした創業支援と雇用の創出	① 町内中小企業への支援による雇用の確保	3.6	45.2	7.1	34.5	9.5		29.8	44.0	7.1	16.7	2.4	
	② 企業誘致や新規創業による雇用の確保	3.6	40.5	7.1	34.5	14.3		34.5	41.7	8.3	15.5		
	③ 農業の振興による雇用の確保	3.6	41.7	7.1	38.1	9.5		35.7	41.7	7.1	15.5		
2 なかやまに住もう・帰ろう・住み続けようの流れを創出	④ 子どもと地域との関わりや体験活動の充実	9.5	52.4	7.1	27.4	3.6		34.5	46.4	6.0	8.3	4.8	
	⑤ 定住・移住促進対策の展開	3.6	44.0	7.1	28.6	16.7		31.0	39.3	7.1	19.0	3.6	
	⑥ 観光人口や交流人口・関係人口の拡大	4.8	35.7	7.1	35.7	16.7		29.8	42.9	7.1	15.5	4.8	
3 なかやまの若い世代の結婚・出産・子育ての希望を実現	⑦ 結婚・出産・子育て支援	6.0	41.7	7.1	31.0	14.3		41.7	41.7	6.0	6.0	4.8	
	⑧ ワーク・ライフ・バランスの推進	6.0	44.0	7.1	29.8	13.1		38.1	42.9	6.0	13.1		
4 なかやまの安心・安全・健康な暮らしと広域連携によるまちづくりの実現	⑨ 日常生活機能の確保	4.8	46.4	7.1	32.1	9.5		38.1	47.6	7.1	7.1		
	⑩ 医療・介護体制等の整備	4.8	46.4	4.8	34.5	9.5		51.2	36.9	4.8	7.1		
	⑪ 広域連携の促進	6.0	47.6	7.1	28.6	10.7		28.6	51.2	7.1	11.9	1.2	

■ 満足している

■ 無回答

■ 満足していない

■ どちらかといえば満足している

■ どちらかといえば満足していない

■ 重視している

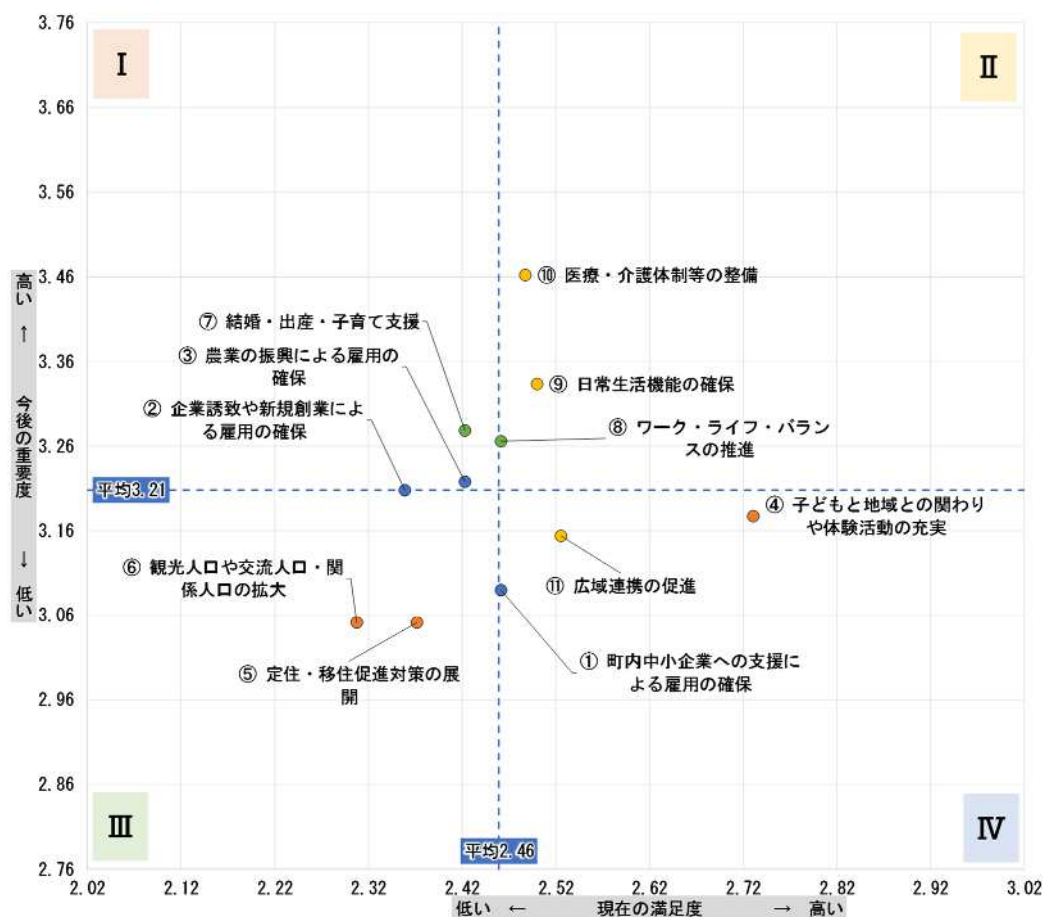
■ 無回答

■ 重視していない

■ やや重視している

■ あまり重視していない

■10 年以上 20 年未満：現在の満足度（点数）×今後の重要度（点数）分布図



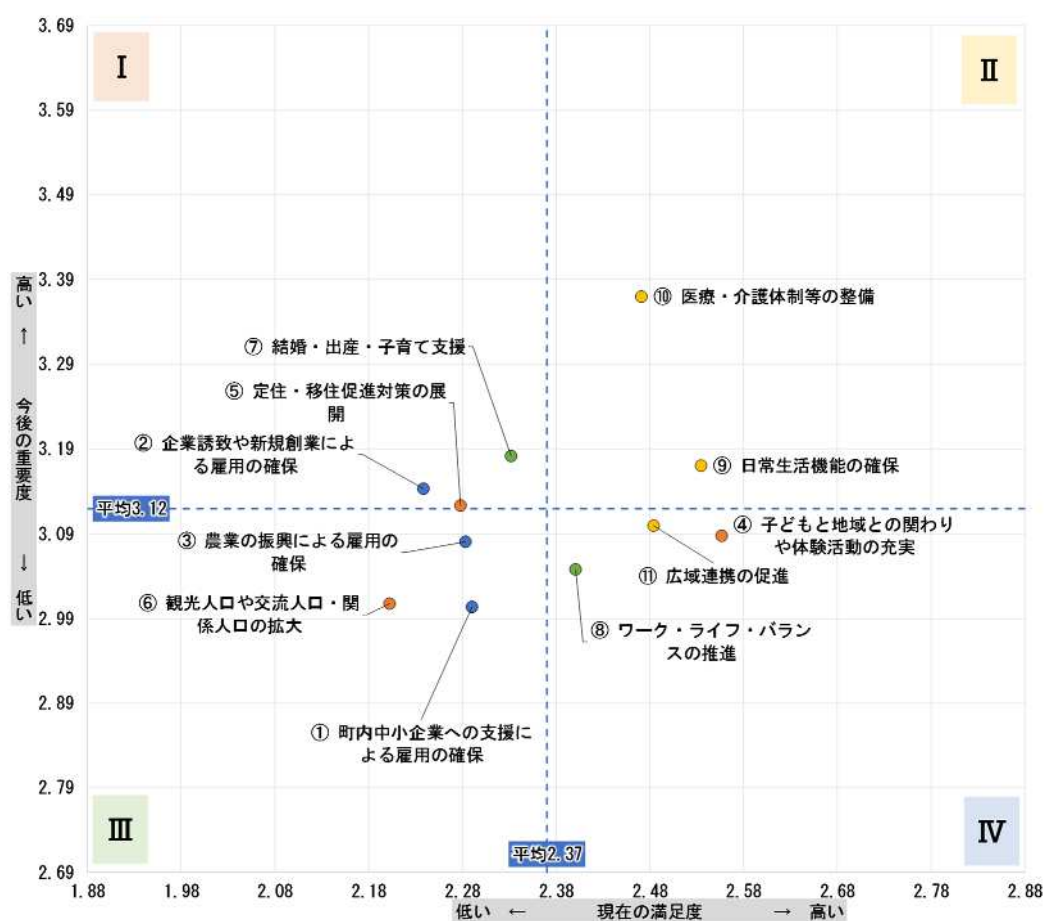
■10 年以上 20 年未満：施策別領域

基本目標	具体的な施策	現在の満足度 (点数)	今後の重要度 (点数)	領域
1 なかやまの資源や立地条件を活かした創業支援と雇用の創出	① 町内中小企業への支援による雇用の確保	2.46	3.09	Ⅳ
	② 企業誘致や新規創業による雇用の確保	2.36	3.21	Ⅲ
	③ 農業の振興による雇用の確保	2.42	3.22	Ⅰ
2 なかやまに住もう・帰ろう・住み続けようの流れを創出	④ 子どもと地域との関わりや体験活動の充実	2.73	3.18	Ⅳ
	⑤ 定住・移住促進対策の展開	2.37	3.05	Ⅲ
	⑥ 観光人口や交流人口・関係人口の拡大	2.31	3.05	Ⅲ
3 なかやまの若い世代の結婚・出産・子育ての希望を実現	⑦ 結婚・出産・子育て支援	2.42	3.28	Ⅰ
	⑧ ワーク・ライフ・バランスの推進	2.46	3.27	Ⅱ
4 なかやまの安心・安全・健康な暮らしと広域連携によるまちづくりの実現	⑨ 日常生活機能の確保	2.50	3.33	Ⅱ
	⑩ 医療・介護体制等の整備	2.49	3.46	Ⅱ
	⑪ 広域連携の促進	2.53	3.15	Ⅳ

■20 年以上：現在の満足度と今後の重要度



■20 年以上：現在の満足度（点数）×今後の重要度（点数）分布図



■20 年以上：施策別領域

基本目標	具体的な施策	現在の満足度 (点数)	今後の重要度 (点数)	領域
1 なかやまの資源や立地条件を活かした創業支援と雇用の創出	① 町内中小企業への支援による雇用の確保	2.29	3.00	III
	② 企業誘致や新規創業による雇用の確保	2.24	3.14	I
	③ 農業の振興による雇用の確保	2.28	3.08	III
2 なかやまに住もう・帰ろう・住み続けようの流れを創出	④ 子どもと地域との関わりや体験活動の充実	2.56	3.09	IV
	⑤ 定住・移住促進対策の展開	2.28	3.12	I
	⑥ 観光人口や交流人口・関係人口の拡大	2.20	3.01	III
3 なかやまの若い世代の結婚・出産・子育ての希望を実現	⑦ 結婚・出産・子育て支援	2.33	3.18	I
	⑧ ワーク・ライフ・バランスの推進	2.40	3.05	IV
4 なかやまの安心・安全・健康な暮らしと広域連携によるまちづくりの実現	⑨ 日常生活機能の確保	2.53	3.17	II
	⑩ 医療・介護体制等の整備	2.47	3.37	II
	⑪ 広域連携の促進	2.48	3.10	IV

【居住地区別】

■長崎地区：現在の満足度と今後の重要度

基本目標	具体的な施策	【現在の満足度】						【今後の重要度】						
		0%	20%	40%	60%	80%	100%	0%	20%	40%	60%	80%	100%	
1 なかやまの資源や立地条件を活かした創業支援と雇用の創出	① 町内中小企業への支援による雇用の確保	2.7	31.2	10.3	47.0	8.8		21.8		50.7		8.8	16.4	2.3
	② 企業誘致や新規創業による雇用の確保	2.5	28.8	9.2	48.7	10.7		29.4		47.8		8.6	12.9	1.4
	③ 農業の振興による雇用の確保	2.5	32.0	9.7	47.2	8.6		28.1		46.4		9.2	14.6	1.8
2 なかやまに住もう・帰ろう・住み続けようの流れを創出	④ 子どもと地域との関わりや体験活動の充実	3.9	48.5	8.6	33.7	5.3		24.8		55.8		7.6	9.4	2.5
	⑤ 定住・移住促進対策の展開	2.1	33.9	8.8	43.9	11.3		28.7		47.8		8.0	13.5	2.1
	⑥ 観光人口や交流人口・関係人口の拡大	2.3	28.5	8.4	46.8	14.0		24.8		48.5		8.0	15.4	3.3
3 なかやまの若い世代の結婚・出産・子育ての希望を実現	⑦ 結婚・出産・子育て支援	3.3	35.9	9.2	40.7	10.9		32.6		47.8		7.8	9.9	1.9
	⑧ ワーク・ライフ・バランスの推進	2.7	40.5	11.3	36.6	8.8		22.2		55.8		9.4	11.3	1.4
4 なかやまの安心・安全・健康な暮らしと広域連携によるまちづくりの実現	⑨ 日常生活機能の確保	3.3	48.1	9.0	33.5	6.0		31.0		51.1		8.2	8.8	1.0
	⑩ 医療・介護体制等の整備	3.7	46.6	7.0	33.1	9.6		44.2		42.7		6.2	5.1	2.2
	⑪ 広域連携の促進	3.3	44.1	9.4	36.8	6.4		26.5		52.8		7.8	10.9	1.9

■ 満足している

■ どちらかといえば満足している

■ 無回答

■ 満足していない

■ 重視している

■ どちらかといえば満足していない

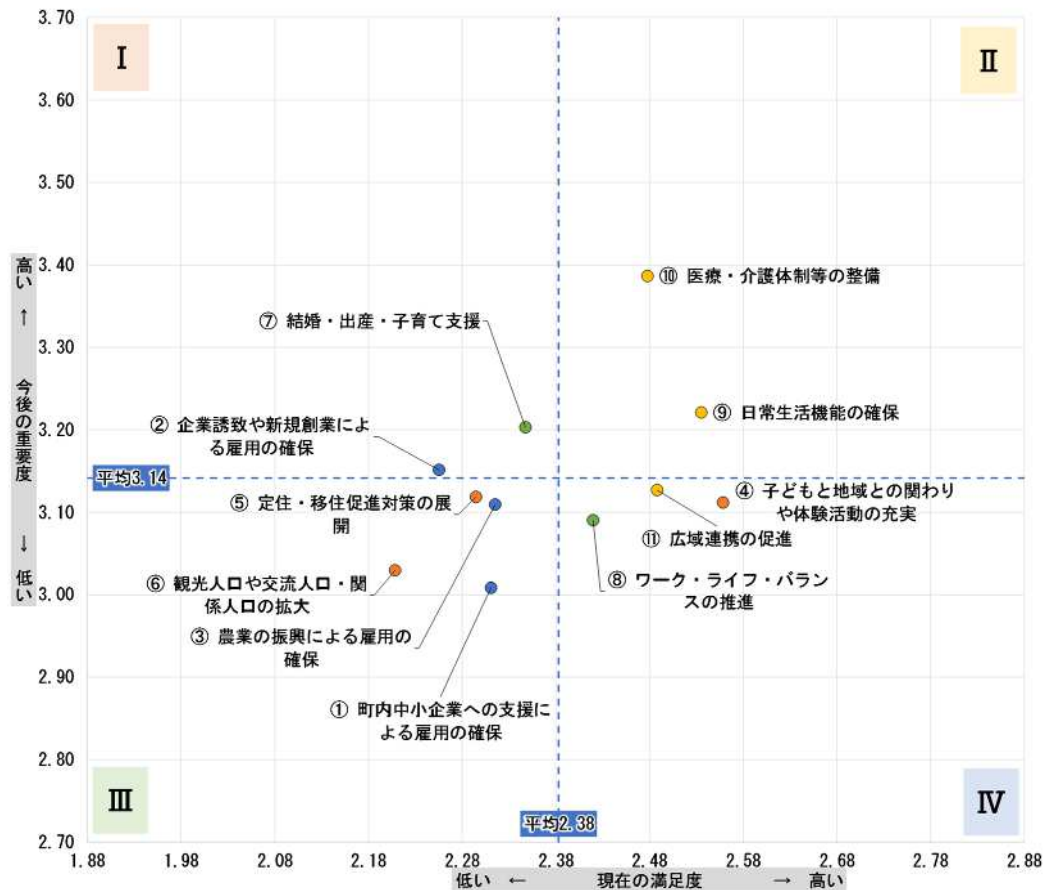
■ 無回答

■ 重視していない

■ やや重視している

■ あまり重視していない

■長崎地区：現在の満足度（点数）×今後の重要度（点数）分布図



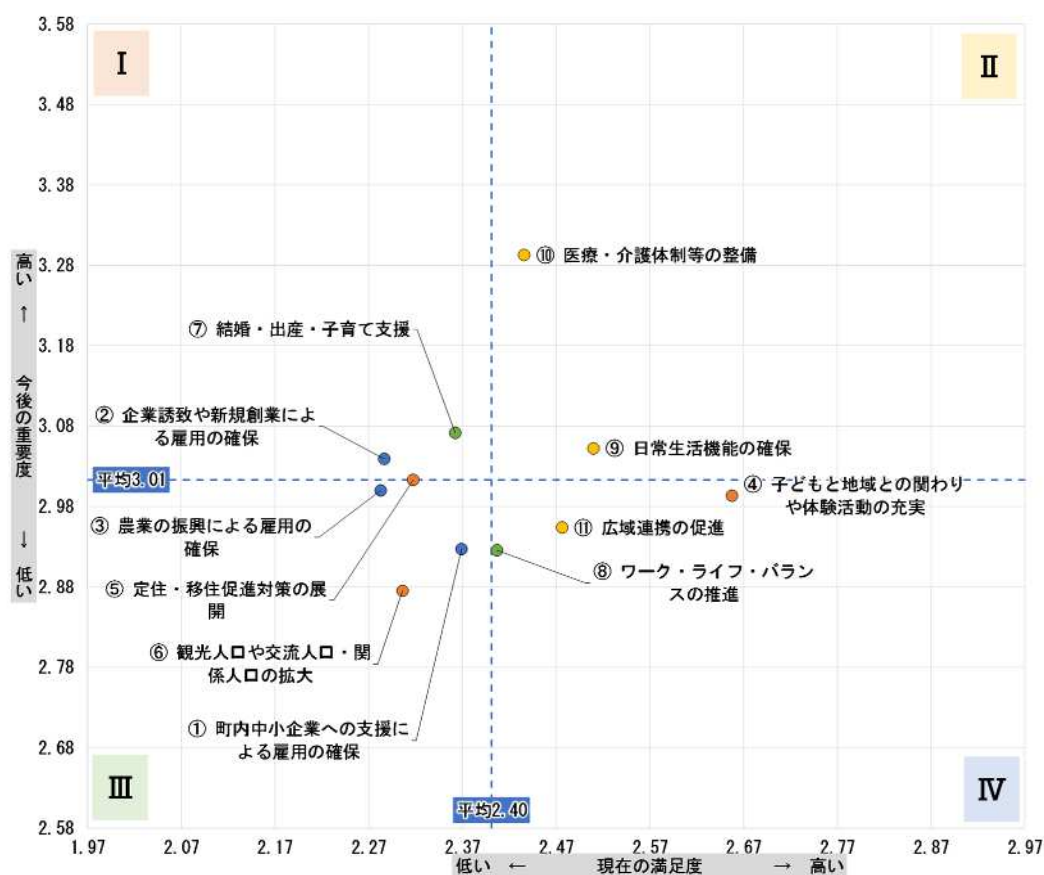
■長崎地区：施策別領域

基本目標	具体的な施策	現在の満足度 (点数)	今後の重要度 (点数)	領域
1 なかやまの資源や立地条件を活かした創業支援と雇用の創出	① 町内中小企業への支援による雇用の確保	2.31	3.01	Ⅲ
	② 企業誘致や新規創業による雇用の確保	2.26	3.15	I
	③ 農業の振興による雇用の確保	2.32	3.11	Ⅲ
2 なかやまに住もう・帰ろう・住み続けようの流れを創出	④ 子どもと地域との関わりや体験活動の充実	2.56	3.11	Ⅳ
	⑤ 定住・移住促進対策の展開	2.29	3.12	Ⅲ
	⑥ 観光人口や交流人口・関係人口の拡大	2.21	3.03	Ⅲ
3 なかやまの若い世代の結婚・出産・子育ての希望を実現	⑦ 結婚・出産・子育て支援	2.35	3.20	I
	⑧ ワーク・ライフ・バランスの推進	2.42	3.09	Ⅳ
4 なかやまの安心・安全・健康な暮らしと広域連携によるまちづくりの実現	⑨ 日常生活機能の確保	2.54	3.22	Ⅱ
	⑩ 医療・介護体制等の整備	2.48	3.39	Ⅱ
	⑪ 広域連携の促進	2.49	3.13	Ⅳ

■豊田地区：現在の満足度と今後の重要度



■豊田地区：現在の満足度（点数）×今後の重要度（点数）分布図

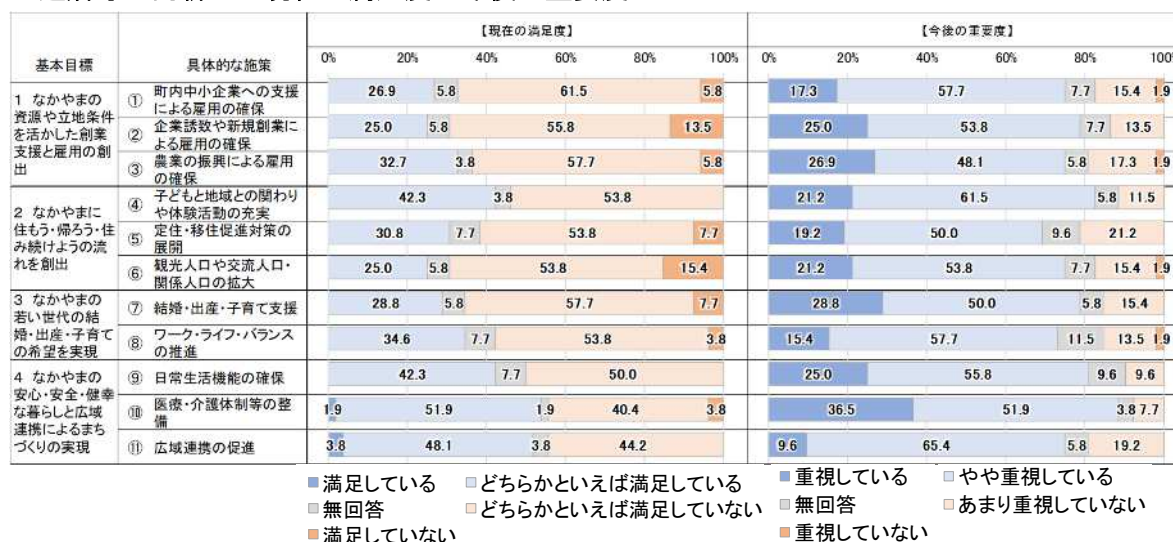


■豊田地区：施策別領域

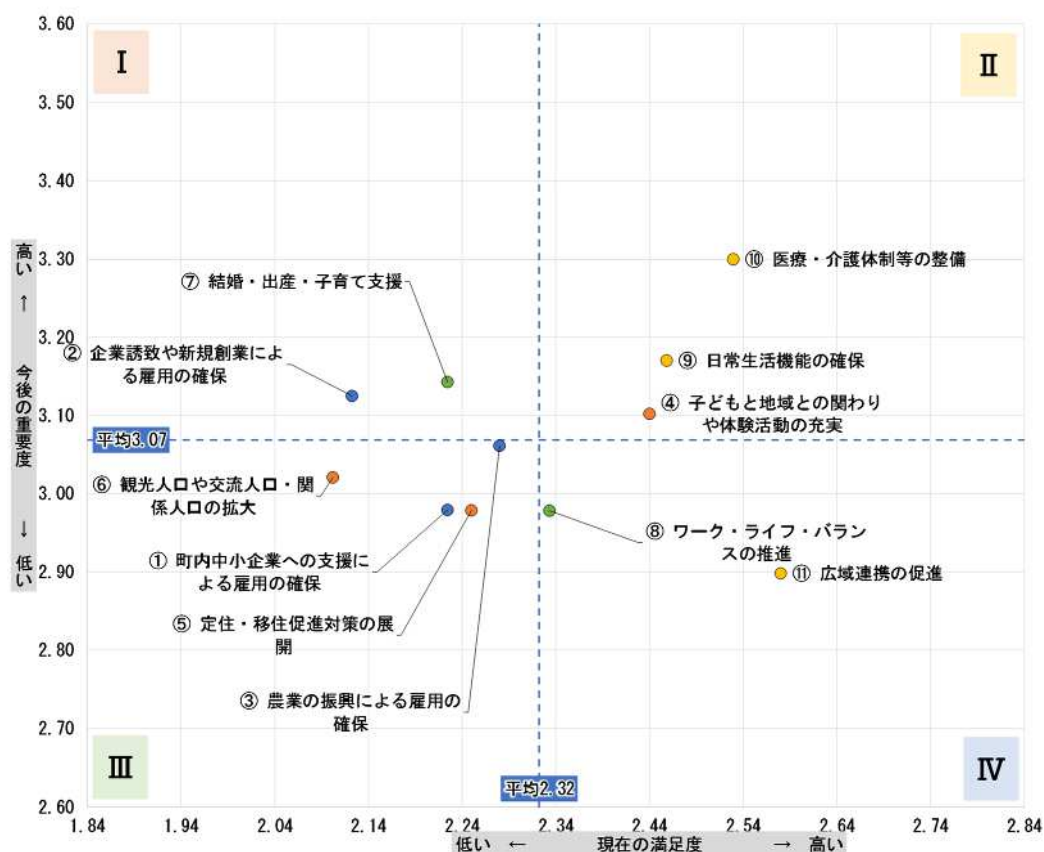
基本目標	具体的な施策	現在の満足度 (点数)	今後の重要度 (点数)	領域
1 なかやまの資源や立地条件を活かした創業支援と雇用の創出	① 町内中小企業への支援による雇用の確保	2.37	2.93	Ⅲ
	② 企業誘致や新規創業による雇用の確保	2.29	3.04	Ⅰ
	③ 農業の振興による雇用の確保	2.28	3.00	Ⅲ
2 なかやまに住もう・帰ろう・住み続けようの流れを創出	④ 子どもと地域との関わりや体験活動の充実	2.66	2.99	Ⅳ
	⑤ 定住・移住促進対策の展開	2.32	3.01	Ⅲ
	⑥ 観光人口や交流人口・関係人口の拡大	2.31	2.88	Ⅲ
3 なかやまの若い世代の結婚・出産・子育ての希望を実現	⑦ 結婚・出産・子育て支援	2.36	3.07	Ⅰ
	⑧ ワーク・ライフ・バランスの推進	2.41	2.93	Ⅳ
4 なかやまの安心・安全・健康な暮らしと広域連携によるまちづくりの実現	⑨ 日常生活機能の確保	2.51	3.05	Ⅱ
	⑩ 医療・介護体制等の整備	2.44	3.29	Ⅱ
	⑪ 広域連携の促進	2.48	2.95	Ⅳ

【居住地別】

■達磨寺・向新田：現在の満足度と今後の重要度



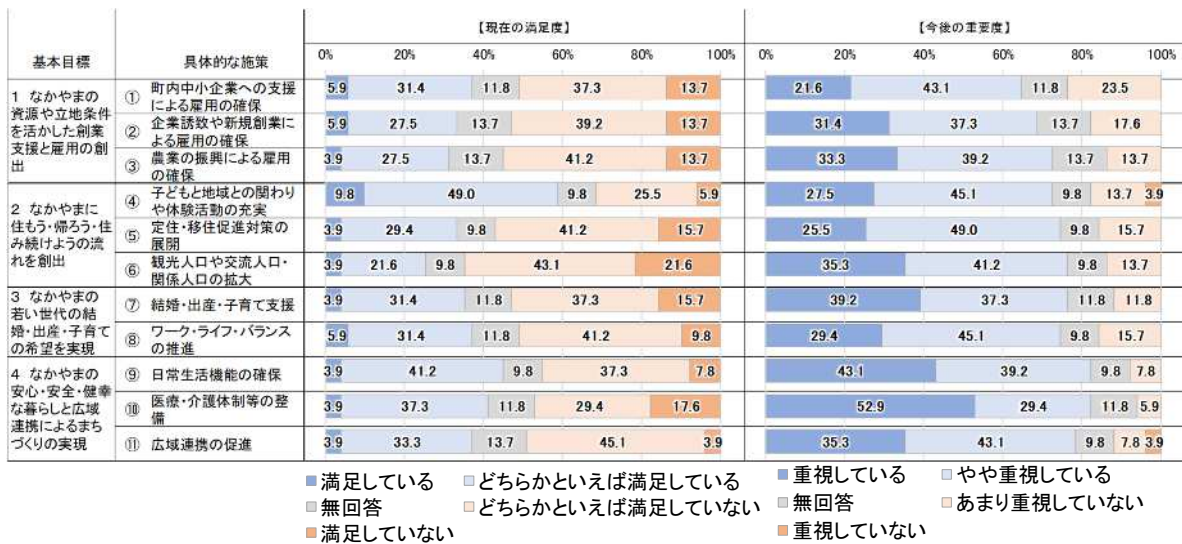
■達磨寺・向新田：現在の満足度（点数）×今後の重要度（点数）分布図



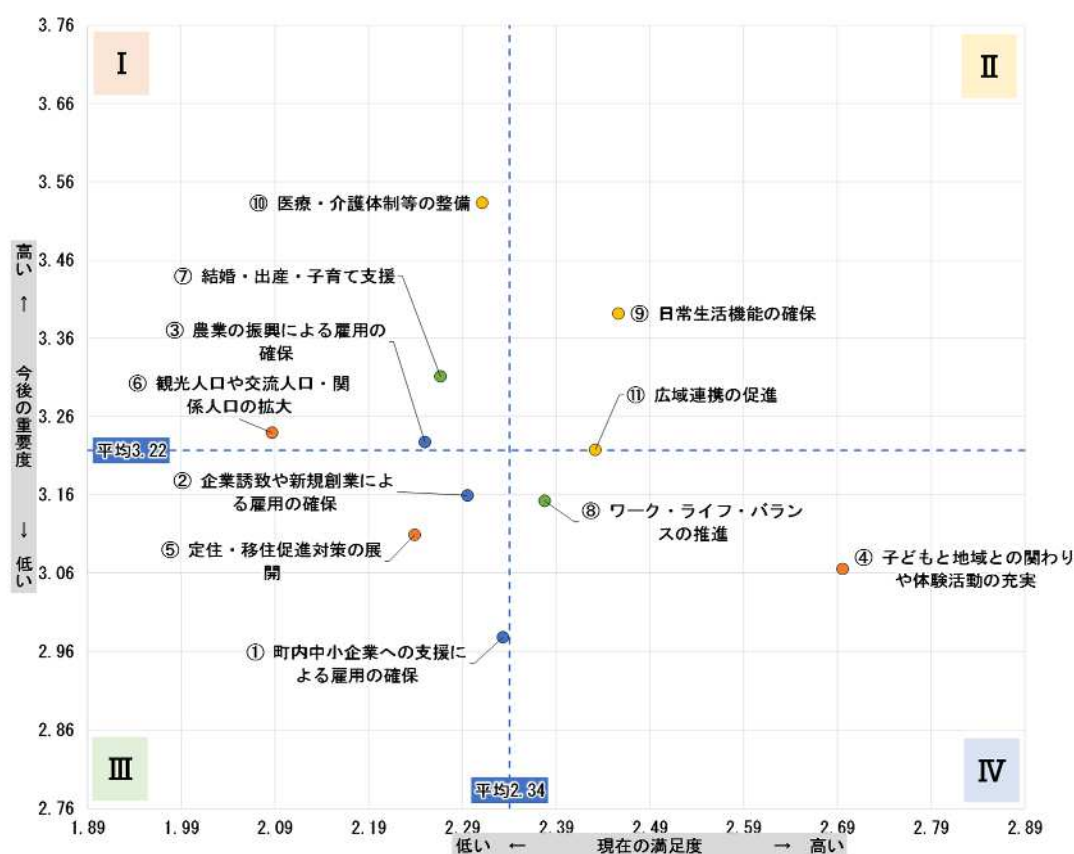
■達磨寺・向新田：施策別領域

基本目標	具体的な施策	現在の満足度 (点数)	今後の重要度 (点数)	領域
1 なかやまの資源や立地条件を活かした創業支援と雇用の創出	① 町内中小企業への支援による雇用の確保	2.22	2.98	Ⅲ
	② 企業誘致や新規創業による雇用の確保	2.12	3.13	I
	③ 農業の振興による雇用の確保	2.28	3.06	Ⅲ
2 なかやまに住もう・帰ろう・住み続けようの流れを創出	④ 子どもと地域との関わりや体験活動の充実	2.44	3.10	Ⅱ
	⑤ 定住・移住促進対策の展開	2.25	2.98	Ⅲ
	⑥ 観光人口や交流人口・関係人口の拡大	2.10	3.02	Ⅲ
3 なかやまの若い世代の結婚・出産・子育ての希望を実現	⑦ 結婚・出産・子育て支援	2.22	3.14	I
	⑧ ワーク・ライフ・バランスの推進	2.33	2.98	Ⅳ
4 なかやまの安心・安全・健康な暮らしと広域連携によるまちづくりの実現	⑨ 日常生活機能の確保	2.46	3.17	Ⅱ
	⑩ 医療・介護体制等の整備	2.53	3.30	Ⅱ
	⑪ 広域連携の促進	2.58	2.90	Ⅳ

■あおば：現在の満足度と今後の重要度



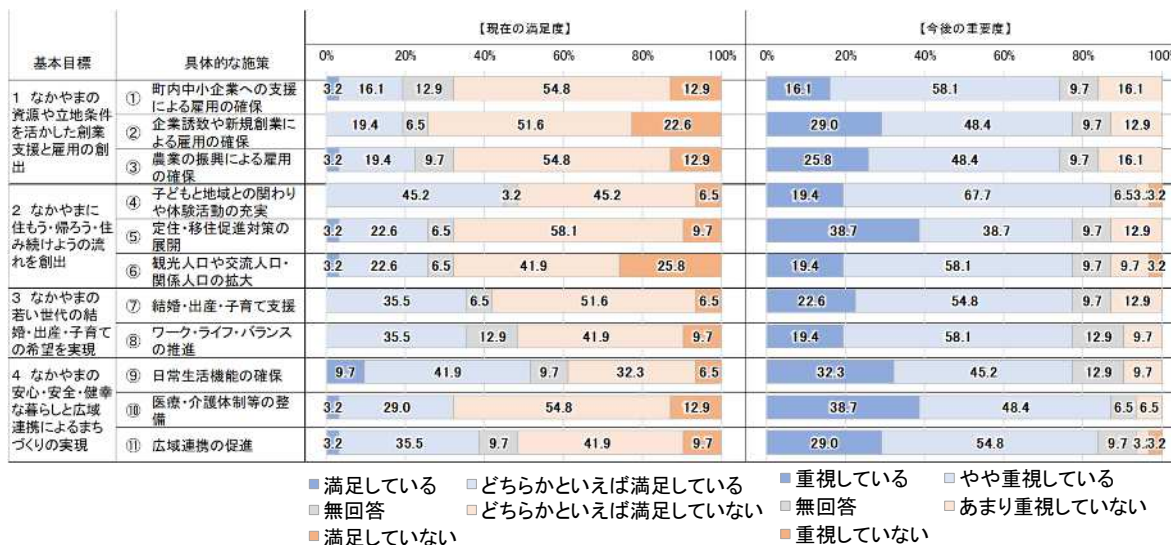
■あおば：現在の満足度（点数）×今後の重要度（点数）分布図



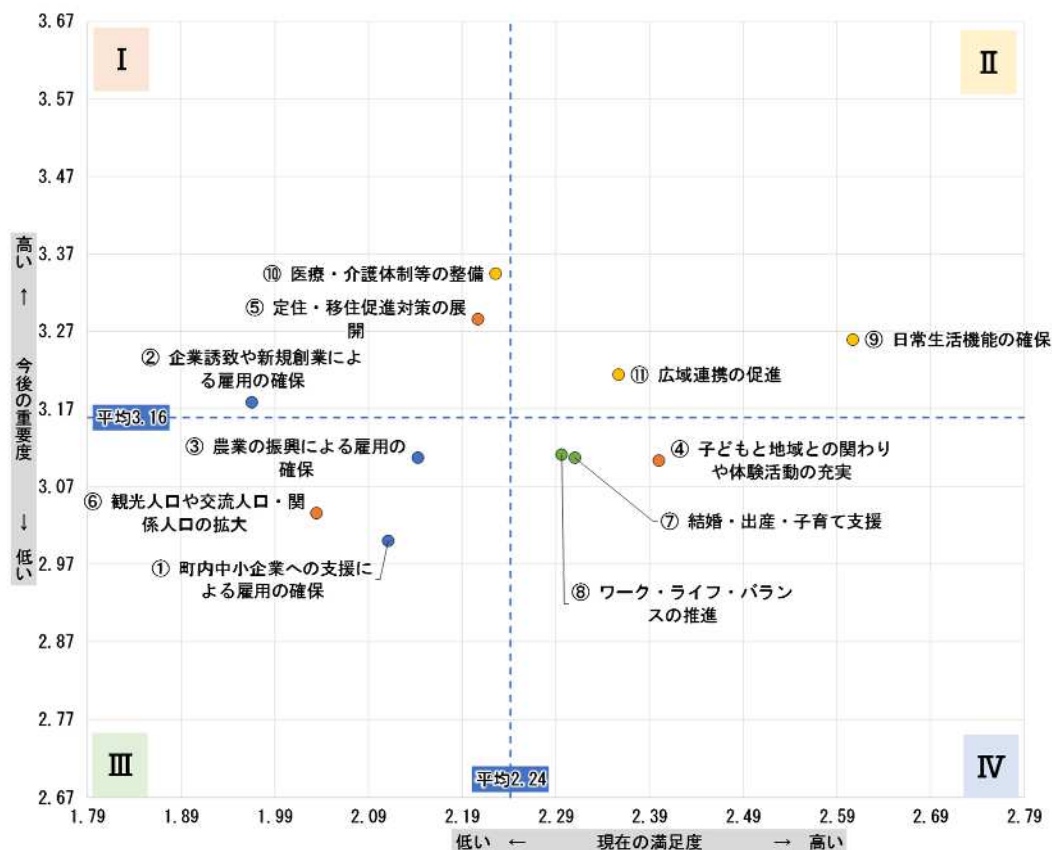
■あおば：施策別領域

基本目標	具体的な施策	現在の満足度 (点数)	今後の重要度 (点数)	領域
1 なかやまの資源や立地条件を活かした創業支援と雇用の創出	① 町内中小企業への支援による雇用の確保	2.33	2.98	III
	② 企業誘致や新規創業による雇用の確保	2.30	3.16	III
	③ 農業の振興による雇用の確保	2.25	3.23	I
2 なかやまに住もう・帰ろう・住み続けようの流れを創出	④ 子どもと地域との関わりや体験活動の充実	2.70	3.07	IV
	⑤ 定住・移住促進対策の展開	2.24	3.11	III
	⑥ 観光人口や交流人口・関係人口の拡大	2.09	3.24	I
3 なかやまの若い世代の結婚・出産・子育ての希望を実現	⑦ 結婚・出産・子育て支援	2.27	3.31	I
	⑧ ワーク・ライフ・バランスの推進	2.38	3.15	IV
4 なかやまの安心・安全・健康な暮らしと広域連携によるまちづくりの実現	⑨ 日常生活機能の確保	2.46	3.39	II
	⑩ 医療・介護体制等の整備	2.31	3.53	I
	⑪ 広域連携の促進	2.43	3.22	II

■いずみ：現在の満足度と今後の重要度



■いずみ：現在の満足度（点数）×今後の重要度（点数）分布図



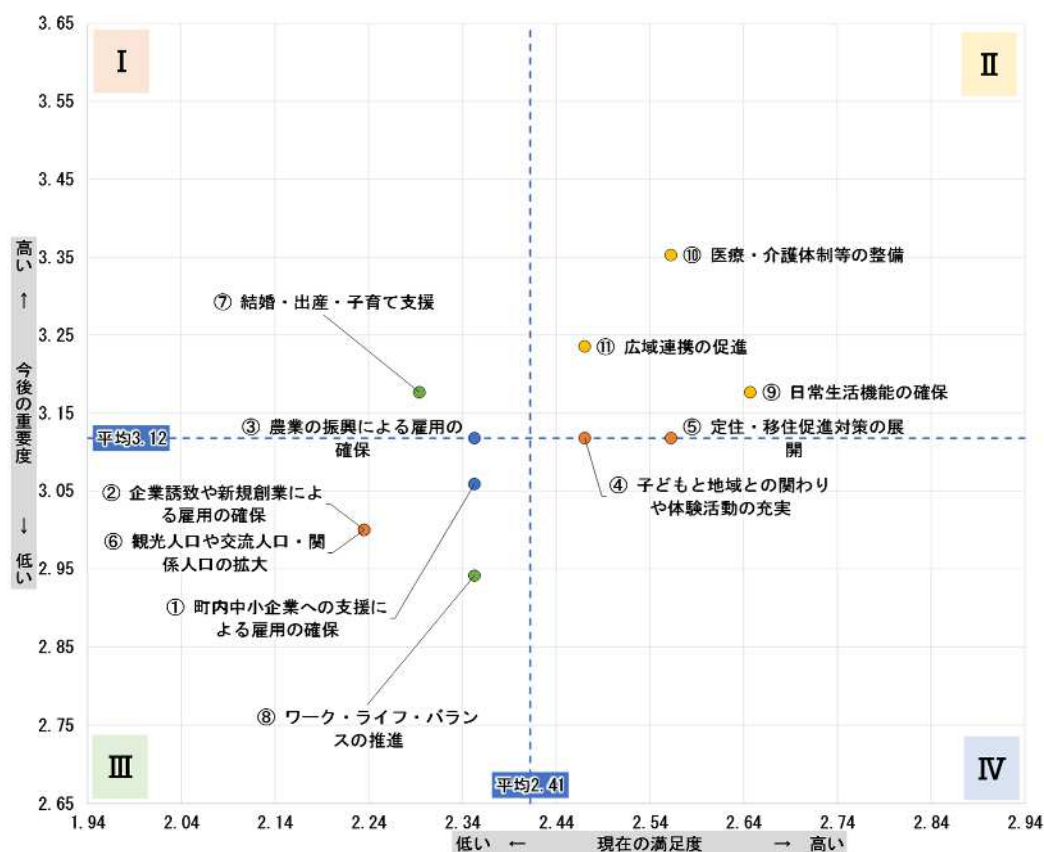
■いずみ：施策別領域

基本目標	具体的な施策	現在の満足度 (点数)	今後の重要度 (点数)	領域
1 なかやまの資源や立地条件を活かした創業支援と雇用の創出	① 町内中小企業への支援による雇用の確保	2.11	3.00	Ⅲ
	② 企業誘致や新規創業による雇用の確保	1.97	3.18	Ⅰ
	③ 農業の振興による雇用の確保	2.14	3.11	Ⅲ
2 なかやまに住もう・帰ろう・住み続けようの流れを創出	④ 子どもと地域との関わりや体験活動の充実	2.40	3.10	Ⅳ
	⑤ 定住・移住促進対策の展開	2.21	3.29	Ⅰ
	⑥ 観光人口や交流人口・関係人口の拡大	2.03	3.04	Ⅲ
3 なかやまの若い世代の結婚・出産・子育ての希望を実現	⑦ 結婚・出産・子育て支援	2.31	3.11	Ⅳ
	⑧ ワーク・ライフ・バランスの推進	2.30	3.11	Ⅳ
4 なかやまの安心・安全・健康な暮らしと広域連携によるまちづくりの実現	⑨ 日常生活機能の確保	2.61	3.26	Ⅱ
	⑩ 医療・介護体制等の整備	2.23	3.34	Ⅰ
	⑪ 広域連携の促進	2.36	3.21	Ⅱ

■三軒屋・落合：現在の満足度と今後の重要度



■三軒屋・落合：現在の満足度（点数）×今後の重要度（点数）分布図

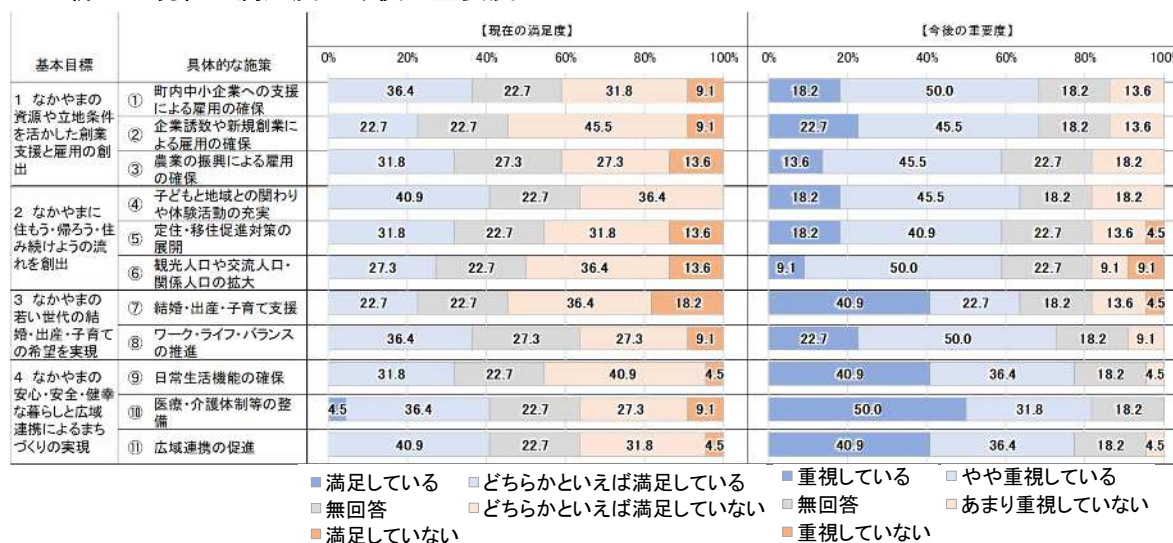


■三軒屋・落合：施策別領域

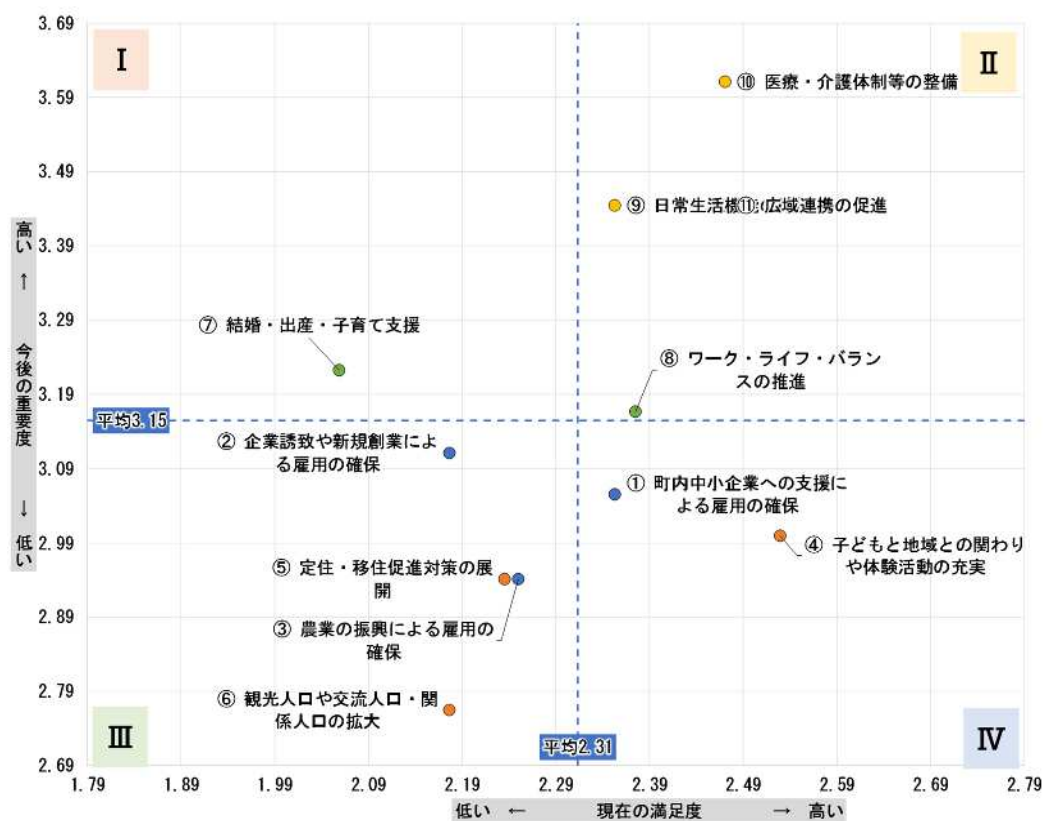
基本目標	具体的な施策	現在の満足度 (点数)	今後の重要度 (点数)	領域
1 なかやまの資源や立地条件を活かした創業支援と雇用の創出	① 町内中小企業への支援による雇用の確保	2.35	3.06	Ⅲ
	② 企業誘致や新規創業による雇用の確保	2.24	3.00	Ⅲ
	③ 農業の振興による雇用の確保	2.35	3.12	
2 なかやまに住もう・帰ろう・住み続けようの流れを創出	④ 子どもと地域との関わりや体験活動の充実	2.47	3.12	
	⑤ 定住・移住促進対策の展開	2.56	3.12	
	⑥ 観光人口や交流人口・関係人口の拡大	2.24	3.00	Ⅲ
3 なかやまの若い世代の結婚・出産・子育ての希望を実現	⑦ 結婚・出産・子育て支援	2.29	3.18	Ⅰ
	⑧ ワーク・ライフ・バランスの推進	2.35	2.94	Ⅲ
4 なかやまの安心・安全・健康な暮らしと広域連携によるまちづくりの実現	⑨ 日常生活機能の確保	2.65	3.18	Ⅱ
	⑩ 医療・介護体制等の整備	2.56	3.35	Ⅱ
	⑪ 広域連携の促進	2.47	3.24	Ⅱ

※空欄は中間値

■文新田：現在の満足度と今後の重要度



■文新田：現在の満足度（点数）×今後の重要度（点数）分布図



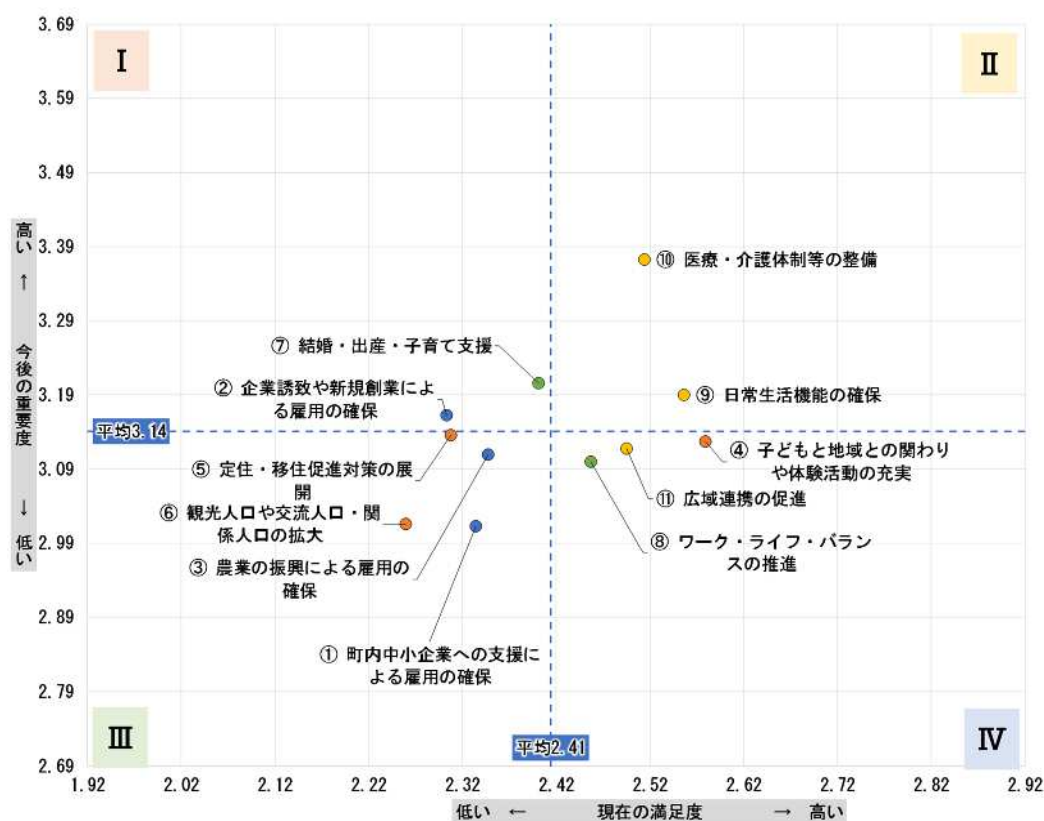
■文新田：施策別領域

基本目標	具体的な施策	現在の満足度 (点数)	今後の重要度 (点数)	領域
1 なかやまの資源や立地条件を活かした創業支援と雇用の創出	① 町内中小企業への支援による雇用の確保	2.35	3.06	Ⅳ
	② 企業誘致や新規創業による雇用の確保	2.18	3.11	Ⅲ
	③ 農業の振興による雇用の確保	2.25	2.94	Ⅲ
2 なかやまに住もう・帰ろう・住み続けようの流れを創出	④ 子どもと地域との関わりや体験活動の充実	2.53	3.00	Ⅳ
	⑤ 定住・移住促進対策の展開	2.24	2.94	Ⅲ
	⑥ 観光人口や交流人口・関係人口の拡大	2.18	2.76	Ⅲ
3 なかやまの若い世代の結婚・出産・子育ての希望を実現	⑦ 結婚・出産・子育て支援	2.06	3.22	Ⅰ
	⑧ ワーク・ライフ・バランスの推進	2.38	3.17	Ⅱ
4 なかやまの安心・安全・健康な暮らしと広域連携によるまちづくりの実現	⑨ 日常生活機能の確保	2.35	3.44	Ⅱ
	⑩ 医療・介護体制等の整備	2.47	3.61	Ⅱ
	⑪ 広域連携の促進	2.47	3.44	Ⅱ

■前記以外の長崎：現在の満足度と今後の重要度



■前記以外の長崎：現在の満足度（点数）×今後の重要度（点数）分布図



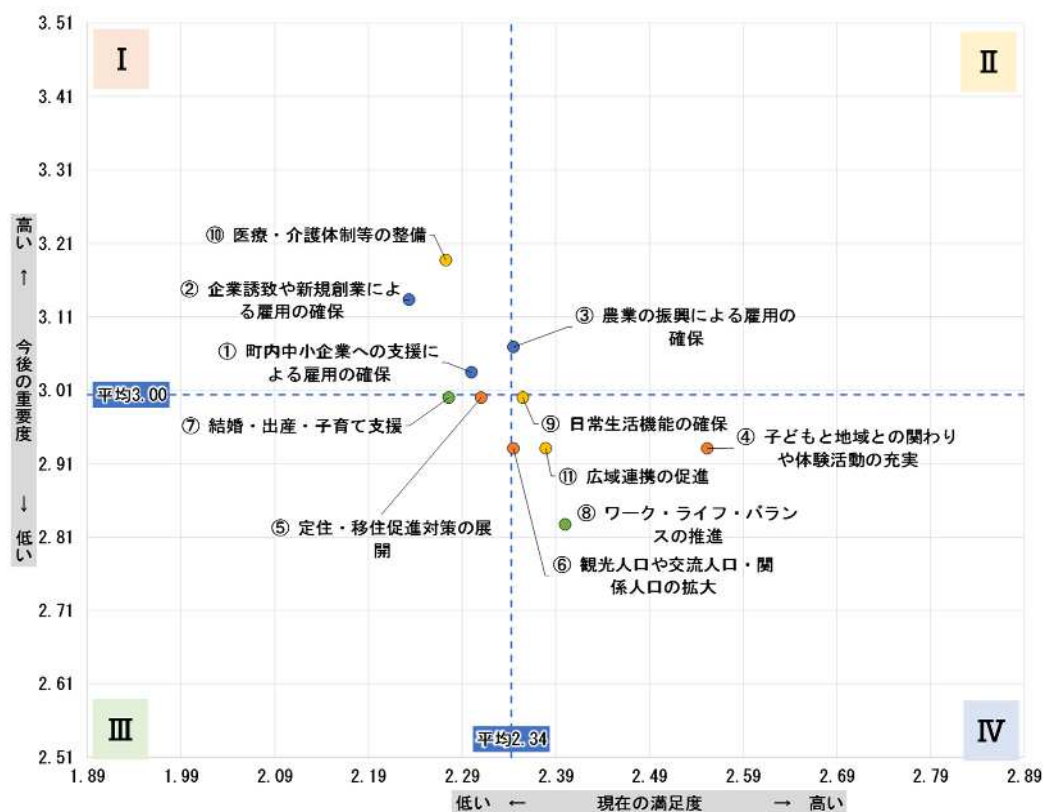
■前記以外の長崎：施策別領域

基本目標	具体的な施策	現在の満足度 (点数)	今後の重要度 (点数)	領域
1 なかやまの資源や立地条件を活かした創業支援と雇用の創出	① 町内中小企業への支援による雇用の確保	2.33	3.01	Ⅲ
	② 企業誘致や新規創業による雇用の確保	2.30	3.16	Ⅰ
	③ 農業の振興による雇用の確保	2.35	3.11	Ⅲ
2 なかやまに住もう・帰ろう・住み続けようの流れを創出	④ 子どもと地域との関わりや体験活動の充実	2.58	3.13	Ⅳ
	⑤ 定住・移住促進対策の展開	2.31	3.14	Ⅲ
	⑥ 観光人口や交流人口・関係人口の拡大	2.26	3.02	Ⅲ
3 なかやまの若い世代の結婚・出産・子育ての希望を実現	⑦ 結婚・出産・子育て支援	2.40	3.21	Ⅰ
	⑧ ワーク・ライフ・バランスの推進	2.46	3.10	Ⅳ
4 なかやまの安心・安全・健康な暮らしと広域連携によるまちづくりの実現	⑨ 日常生活機能の確保	2.56	3.19	Ⅱ
	⑩ 医療・介護体制等の整備	2.51	3.37	Ⅱ
	⑪ 広域連携の促進	2.50	3.12	Ⅳ

■金沢：現在の満足度と今後の重要度



■金沢：現在の満足度（点数）×今後の重要度（点数）分布図



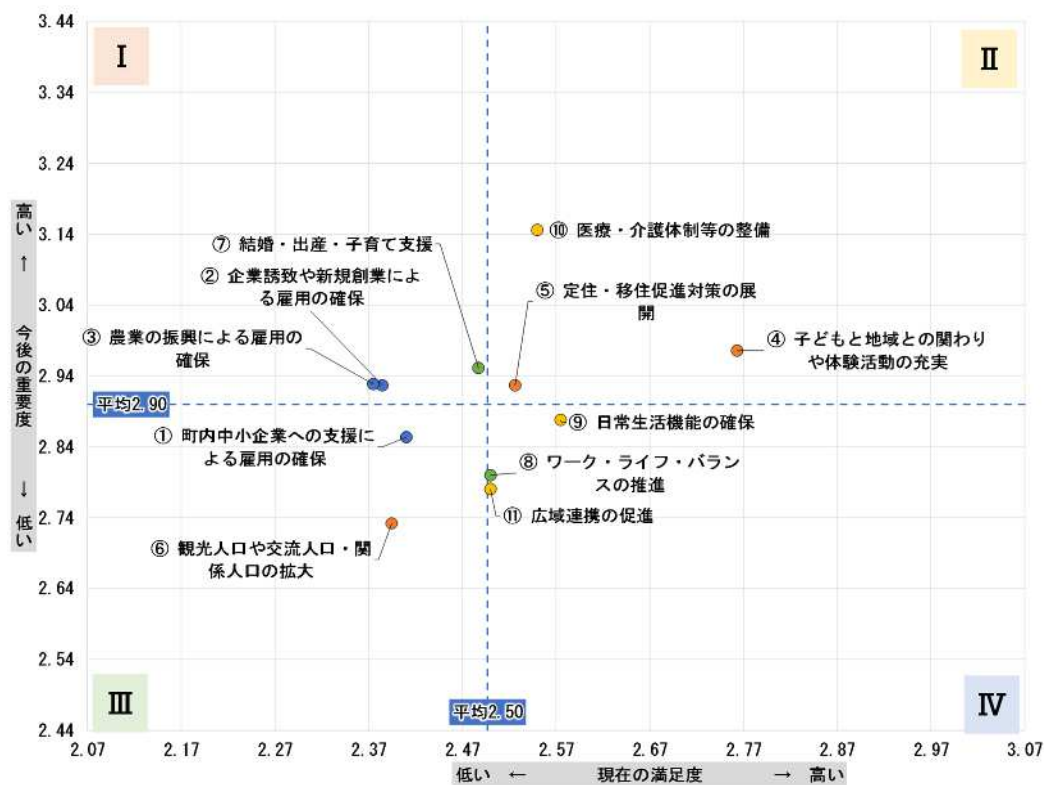
■金沢：施策別領域

基本目標	具体的な施策	現在の満足度 (点数)	今後の重要度 (点数)	領域
1 なかやまの資源や立地条件を活かした創業支援と雇用の創出	① 町内中小企業への支援による雇用の確保	2.30	3.03	I
	② 企業誘致や新規創業による雇用の確保	2.23	3.13	I
	③ 農業の振興による雇用の確保	2.34	3.07	II
2 なかやまに住もう・帰ろう・住み続けようの流れを創出	④ 子どもと地域との関わりや体験活動の充実	2.55	2.93	IV
	⑤ 定住・移住促進対策の展開	2.31	3.00	III
	⑥ 観光人口や交流人口・関係人口の拡大	2.34	2.93	IV
3 なかやまの若い世代の結婚・出産・子育ての希望を実現	⑦ 結婚・出産・子育て支援	2.28	3.00	III
	⑧ ワーク・ライフ・バランスの推進	2.40	2.83	IV
4 なかやまの安心・安全・健康な暮らしと広域連携によるまちづくりの実現	⑨ 日常生活機能の確保	2.35	3.00	IV
	⑩ 医療・介護体制等の整備	2.27	3.19	I
	⑪ 広域連携の促進	2.38	2.93	IV

■柳沢：現在の満足度と今後の重要度



■柳沢：現在の満足度（点数）×今後の重要度（点数）分布図



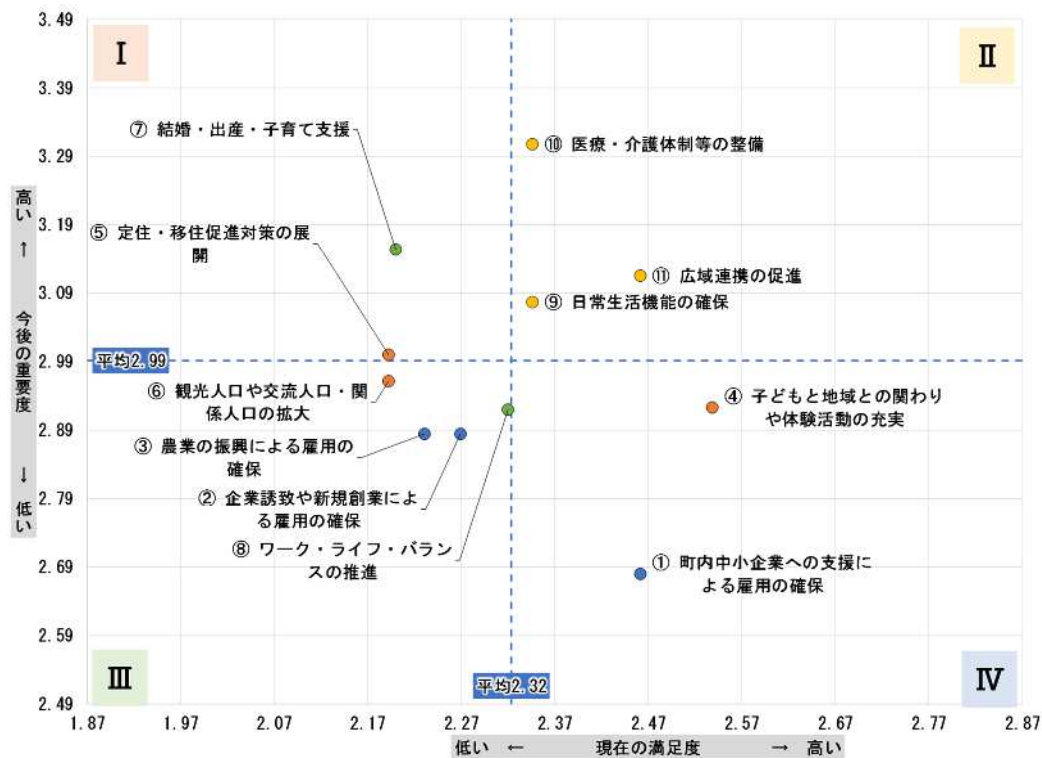
柳沢：施策別領域

基本目標	具体的な施策	現在の満足度 (点数)	今後の重要度 (点数)	領域
1 なかやまの資源や立地条件を活かした創業支援と雇用の創出	① 町内中小企業への支援による雇用の確保	2.41	2.85	III
	② 企業誘致や新規創業による雇用の確保	2.38	2.93	I
	③ 農業の振興による雇用の確保	2.38	2.93	I
2 なかやまに住もう・帰ろう・住み続けようの流れを創出	④ 子どもと地域との関わりや体験活動の充実	2.76	2.98	II
	⑤ 定住・移住促進対策の展開	2.53	2.93	II
	⑥ 観光人口や交流人口・関係人口の拡大	2.39	2.73	III
3 なかやまの若い世代の結婚・出産・子育ての希望を実現	⑦ 結婚・出産・子育て支援	2.49	2.95	I
	⑧ ワーク・ライフ・バランスの推進	2.50	2.80	IV
4 なかやまの安心・安全・健康な暮らしと広域連携によるまちづくりの実現	⑨ 日常生活機能の確保	2.58	2.88	IV
	⑩ 医療・介護体制等の整備	2.55	3.15	II
	⑪ 広域連携の促進	2.50	2.78	IV

■土橋：現在の満足度と今後の重要度



■土橋：現在の満足度（点数）×今後の重要度（点数）分布図



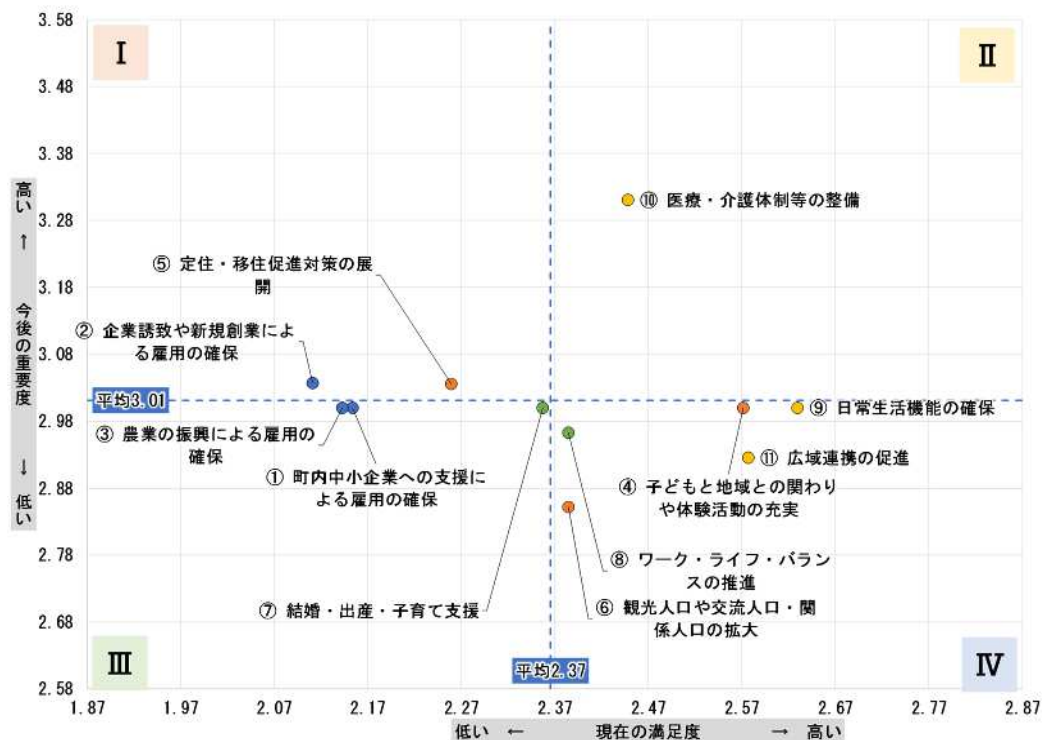
■土橋：施策別領域

基本目標	具体的な施策	現在の満足度 (点数)	今後の重要度 (点数)	領域
1 なかやまの資源や立地条件を活かした創業支援と雇用の創出	① 町内中小企業への支援による雇用の確保	2.46	2.68	Ⅳ
	② 企業誘致や新規創業による雇用の確保	2.27	2.88	Ⅲ
	③ 農業の振興による雇用の確保	2.23	2.88	Ⅲ
2 なかやまに住もう・帰ろう・住み続けようの流れを創出	④ 子どもと地域との関わりや体験活動の充実	2.54	2.92	Ⅳ
	⑤ 定住・移住促進対策の展開	2.19	3.00	Ⅰ
	⑥ 観光人口や交流人口・関係人口の拡大	2.19	2.96	Ⅲ
3 なかやまの若い世代の結婚・出産・子育ての希望を実現	⑦ 結婚・出産・子育て支援	2.20	3.15	Ⅰ
	⑧ ワーク・ライフ・バランスの推進	2.32	2.92	Ⅲ
4 なかやまの安心・安全・健康な暮らしと広域連携によるまちづくりの実現	⑨ 日常生活機能の確保	2.35	3.08	Ⅱ
	⑩ 医療・介護体制等の整備	2.35	3.31	Ⅱ
	⑪ 広域連携の促進	2.46	3.12	Ⅱ

■岡：現在の満足度と今後の重要度



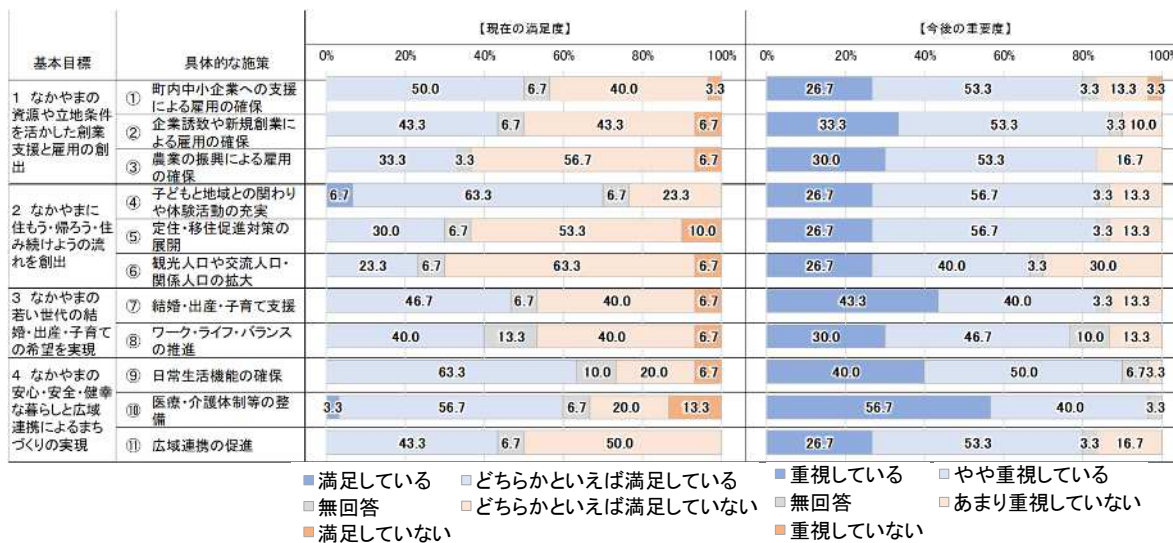
■岡：現在の満足度（点数）×今後の重要度（点数）分布図



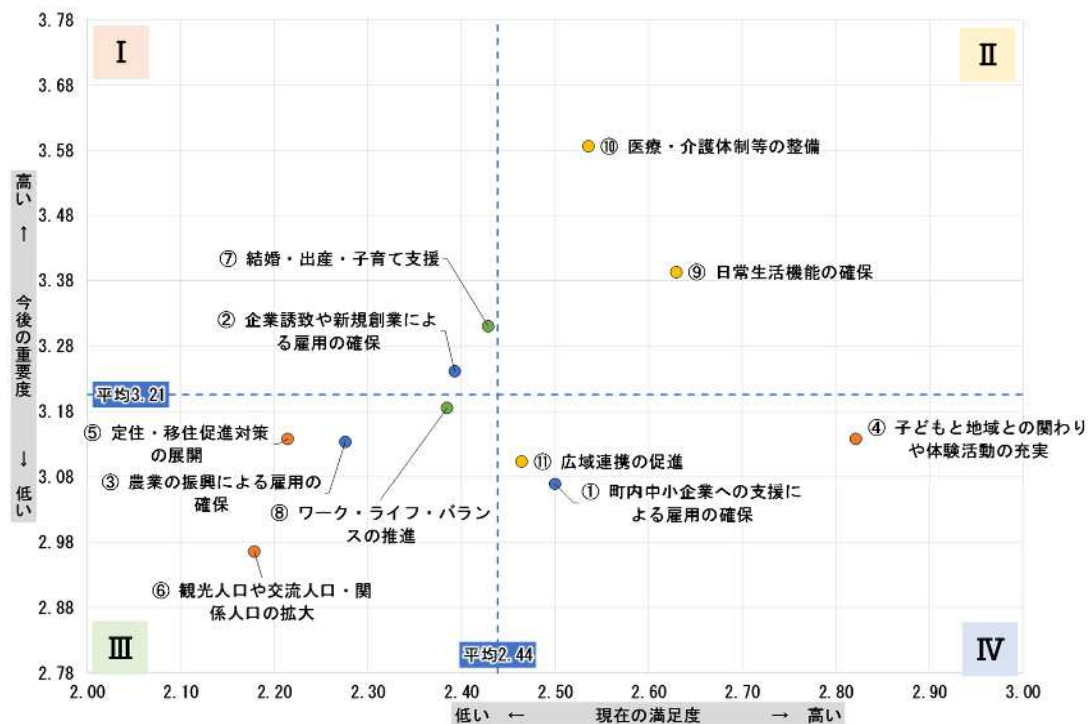
■岡：施策別領域

基本目標	具体的な施策	現在の満足度 (点数)	今後の重要度 (点数)	領域
1 なかやまの資源や立地条件を活かした創業支援と雇用の創出	① 町内中小企業への支援による雇用の確保	2.15	3.00	III
	② 企業誘致や新規創業による雇用の確保	2.11	3.04	I
	③ 農業の振興による雇用の確保	2.14	3.00	III
2 なかやまに住もう・帰ろう・住み続けようの流れを創出	④ 子どもと地域との関わりや体験活動の充実	2.57	3.00	IV
	⑤ 定住・移住促進対策の展開	2.26	3.04	I
	⑥ 観光人口や交流人口・関係人口の拡大	2.38	2.85	IV
3 なかやまの若い世代の結婚・出産・子育ての希望を実現	⑦ 結婚・出産・子育て支援	2.36	3.00	III
	⑧ ワーク・ライフ・バランスの推進	2.38	2.96	IV
4 なかやまの安心・安全・健康な暮らしと広域連携によるまちづくりの実現	⑨ 日常生活機能の確保	2.63	3.00	IV
	⑩ 医療・介護体制等の整備	2.45	3.31	II
	⑪ 広域連携の促進	2.58	2.93	IV

■小塩：現在の満足度と今後の重要度



■小塩：現在の満足度（点数）×今後の重要度（点数）分布図



■小塩：施策別領域

基本目標	具体的な施策	現在の満足度 (点数)	今後の重要度 (点数)	領域
1 なかやまの資源や立地条件を活かした創業支援と雇用の創出	① 町内中小企業への支援による雇用の確保	2.50	3.07	Ⅳ
	② 企業誘致や新規創業による雇用の確保	2.39	3.24	I
	③ 農業の振興による雇用の確保	2.28	3.13	Ⅲ
2 なかやまに住もう・帰ろう・住み続けようの流れを創出	④ 子どもと地域との関わりや体験活動の充実	2.82	3.14	Ⅳ
	⑤ 定住・移住促進対策の展開	2.21	3.14	Ⅲ
	⑥ 観光人口や交流人口・関係人口の拡大	2.18	2.97	Ⅲ
3 なかやまの若い世代の結婚・出産・子育ての希望を実現	⑦ 結婚・出産・子育て支援	2.43	3.31	I
	⑧ ワーク・ライフ・バランスの推進	2.38	3.19	Ⅲ
4 なかやまの安心・安全・健康な暮らしと広域連携によるまちづくりの実現	⑨ 日常生活機能の確保	2.63	3.39	Ⅱ
	⑩ 医療・介護体制等の整備	2.54	3.59	Ⅱ
	⑪ 広域連携の促進	2.46	3.10	Ⅳ

【属性別整理】

■属性別現在の満足度（点数）ランキング

基本目標	具体的な施策	全体	性別		年齢							居住年数		居住地区		居住地											
			男性	女性	10代	20代	30代	40代	50代	60代	70代以上	5年未満	10年以上 20年未満	20年以上	長崎地区	豊田地区	達磨寺・向新田	あおば	いずみ	三軒屋・落合	文新田	前記以外の長崎	金沢	柳沢	土橋	岡	小塩
2	④ 子どもと地域との関わりや体験活動の充実	1	1	1	4	1	1	1	2	1	1	1	1	1	1	1	4	1	2	4	1	1	1	1	1	3	1
4	⑨ 日常生活機能の確保	2	2	2	5	5	2	2	1	2	3	2	2	3	2	2	3	2	1	1	5	2	4	2	4	1	2
4	⑪ 広域連携の促進	3	3	3	1	7	3	3	3	3	4	5	3	2	3	3	3	1	3	3	4	2	4	3	5	2	2
4	⑩ 医療・介護体制等の整備	4	4	4	3	2	5	4	5	4	2	7	6	4	4	4	4	2	6	6	2	2	3	10	3	4	4
3	⑧ ワーク・ライフ・バランスの推進	5	5	5	2	4	8	6	4	5	5	3	5	5	5	5	5	4	5	6	4	5	2	5	6	5	
3	⑦ 結婚・出産・子育て支援	6	7	6	6	2	11	4	6	6	6	9	4	7	6	6	7	8	8	4	9	11	6	9	7	9	
1	① 町内中小企業への支援による雇用の確保	7	6	8	8	9	6	7	7	7	7	9	7	5	7	8	6	8	5	9	6	5	8	8	2	9	
1	③ 農業の振興による雇用の確保	8	9	7	9	6	4	8	8	9	9	4	11	7	8	7	11	6	9	8	6	7	7	5	11	8	
2	⑤ 定住・移住促進対策の展開	9	8	9	9	8	7	9	9	8	8	7	9	9	9	9	8	7	10	7	2	8	9	7	4	10	
1	② 企業誘致や新規創業による雇用の確保	10	11	10	6	10	10	11	10	11	10	5	9	10	10	10	10	7	11	10	9	10	11	10	7	11	
2	⑥ 観光人口や交流人口・関係人口の拡大	11	10	11	11	11	9	10	11	10	11	9	7	11	11	11	9	11	11	10	10	9	11	5	9	10	

■属性別今後の重要度（点数）ランキング

基本目標	具体的な施策	全体	性別		年齢							居住年数		居住地区		居住地											
			男性	女性	10代	20代	30代	40代	50代	60代	70代以上	5年未満	10年以上 5年以上10年未満	20年以上	長崎地区	豊田地区	達磨寺・向新田	あおば	いずみ	三軒屋・落合	文新田	前記以外の長崎	金沢	柳沢	土橋	岡	小塩
4	⑩ 医療・介護体制等の整備	1	1	1	1	1	2	1	1	1	1	1	1	1	1	1	1	1	1	1	1	1	1	1	1	1	1
4	⑨ 日常生活機能の確保	2	5	2	2	3	3	2	2	3	3	2	3	2	3	2	3	2	3	3	2	3	5	7	4	4	2
3	⑦ 結婚・出産・子育て支援	3	2	3	6	2	1	4	6	5	2	3	6	3	2	3	2	3	3	7	3	4	2	5	3	2	4
1	② 企業誘致や新規創業による雇用の確保	4	4	4	9	5	9	6	3	2	4	10	7	6	4	4	4	4	7	5	9	6	4	2	5	9	2
2	⑤ 定住・移住促進対策の展開	5	3	9	9	7	7	5	5	4	8	3	3	10	5	6	5	9	9	2	5	9	5	5	5	5	3
2	④ 子どもと地域との関わりや体験活動の充実	6	7	7	2	3	5	6	10	8	6	5	3	7	7	7	7	5	10	9	5	8	6	8	2	7	4
1	③ 農業の振興による雇用の確保	7	8	6	2	7	8	10	6	6	5	7	2	5	8	8	6	6	5	7	5	9	8	3	4	9	4
4	⑪ 広域連携の促進	8	6	8	9	9	6	8	4	7	6	6	8	8	6	5	8	11	6	4	2	2	7	8	10	3	10
3	⑧ ワーク・ライフ・バランスの推進	9	11	5	2	10	4	3	8	9	11	7	10	4	9	9	10	10	8	6	11	5	9	11	9	8	9
2	⑥ 観光人口や交流人口・関係人口の拡大	10	10	10	6	6	11	9	9	11	10	7	9	10	10	10	11	7	4	10	9	11	10	8	11	6	11
1	① 町内中小企業への支援による雇用の確保	11	9	11	6	11	10	11	11	10	9	10	10	9	11	11	9	8	11	11	8	7	11	4	8	11	4

■属性別領域一覧

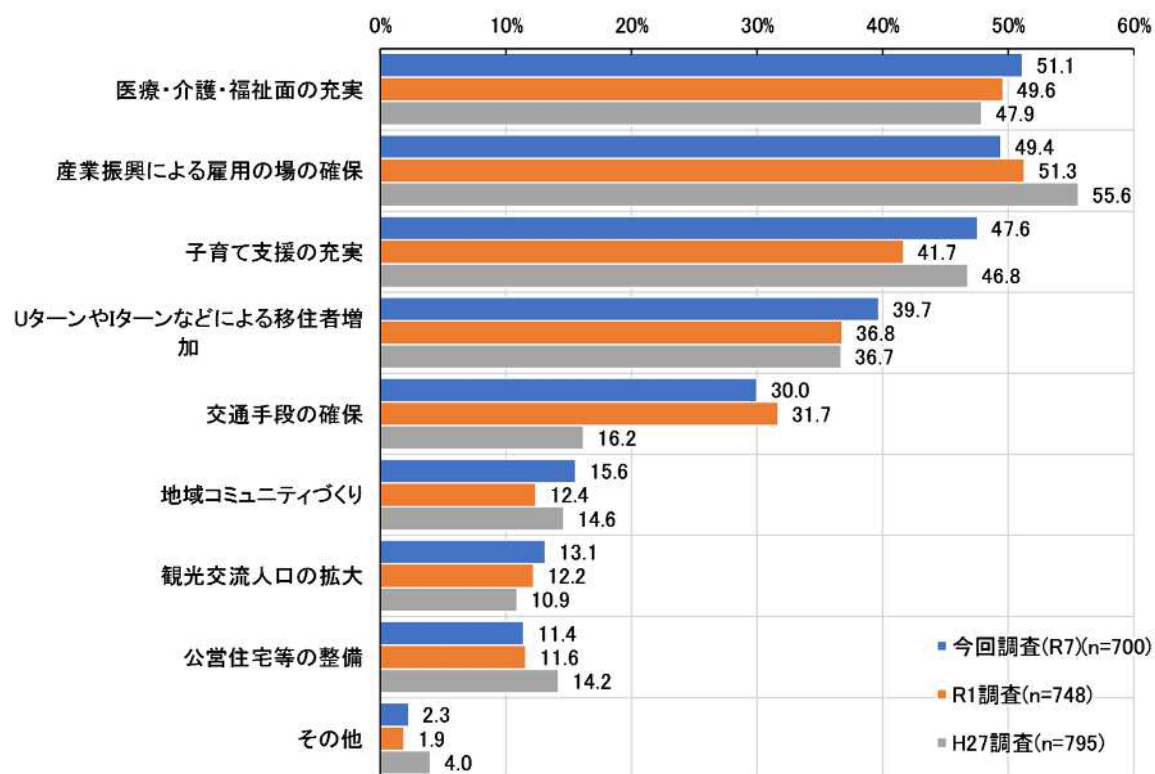
基本目標	具体的な施策	性別		年齢							居住年数		居住地区	居住地													
		全体	男性	女性	10代	20代	30代	40代	50代	60代	70代以上	5年以上10年未満	10年以上20年未満	20年以上	長崎地区	豊田地区	達磨寺・向新田	あおば	いずみ	三軒屋・落合	文新田	前記以外の長崎	金沢	柳沢	土橋	岡	小塩
1 なかやまの資源 や立地条件を活かした 創業支援と雇用の 創出	① 町内中小企業への支援による雇用の確保	Ⅲ	Ⅲ	Ⅲ	Ⅲ	Ⅲ	Ⅲ	Ⅲ	Ⅲ	Ⅲ	Ⅲ	Ⅲ	Ⅲ	Ⅲ	Ⅲ	Ⅲ	Ⅲ	Ⅲ	Ⅲ	Ⅲ	Ⅲ	Ⅲ	Ⅲ	Ⅲ	Ⅲ	Ⅲ	Ⅲ
	② 企業誘致や新規創業による雇用の確保	Ⅰ	Ⅰ	Ⅰ		Ⅰ	Ⅲ	Ⅲ	Ⅰ	Ⅰ	Ⅰ	Ⅲ	Ⅲ	Ⅲ	Ⅰ	Ⅰ	Ⅰ	Ⅲ	Ⅰ	Ⅲ	Ⅲ	Ⅰ	Ⅰ	Ⅲ	Ⅲ	Ⅰ	Ⅰ
	③ 農業の振興による雇用の確保	Ⅲ	Ⅲ	Ⅲ	Ⅰ	Ⅲ	Ⅲ	Ⅲ	Ⅲ	Ⅲ	Ⅲ	Ⅲ	Ⅲ	Ⅲ	Ⅲ	Ⅲ	Ⅲ	Ⅲ	Ⅲ		Ⅲ	Ⅲ	Ⅲ	Ⅲ	Ⅲ	Ⅲ	Ⅲ
2 なかやまに住もう・帰ろう・住み続けようの 流れを創出	④ 子どもと地域との関わりや体験活動の充実	Ⅲ	Ⅲ	Ⅲ	Ⅲ	Ⅲ	Ⅲ	Ⅲ	Ⅲ	Ⅲ	Ⅲ	Ⅲ	Ⅲ	Ⅲ	Ⅲ	Ⅲ	Ⅲ	Ⅲ	Ⅲ	Ⅲ	Ⅲ	Ⅲ	Ⅲ	Ⅲ	Ⅲ	Ⅲ	Ⅲ
	⑤ 定住・移住促進対策の展開	Ⅲ	Ⅰ	Ⅲ	Ⅲ	Ⅲ	Ⅲ	Ⅲ	Ⅲ	Ⅲ	Ⅲ	Ⅲ	Ⅲ	Ⅲ	Ⅲ	Ⅲ	Ⅲ	Ⅲ	Ⅲ	Ⅲ	Ⅲ	Ⅲ	Ⅲ	Ⅲ	Ⅲ	Ⅲ	Ⅲ
	⑥ 観光人口や交流人口・関係人口の拡大	Ⅲ	Ⅲ	Ⅲ	Ⅲ	Ⅲ	Ⅲ	Ⅲ	Ⅲ	Ⅲ	Ⅲ	Ⅲ	Ⅲ	Ⅲ	Ⅲ	Ⅲ	Ⅲ	Ⅲ	Ⅲ	Ⅲ	Ⅲ	Ⅲ	Ⅲ	Ⅲ	Ⅲ	Ⅲ	Ⅲ
3 なかやまの若い世代の結婚・出産・子育ての希望を実現	⑦ 結婚・出産・子育て支援	Ⅰ	Ⅰ	Ⅰ		Ⅲ	Ⅲ	Ⅲ	Ⅲ	Ⅲ	Ⅲ	Ⅲ	Ⅲ	Ⅲ	Ⅲ	Ⅲ	Ⅲ	Ⅲ	Ⅲ	Ⅲ	Ⅲ	Ⅲ	Ⅲ	Ⅲ	Ⅲ	Ⅲ	Ⅲ
	⑧ ワーク・ライフ・バランスの推進	Ⅲ	Ⅲ	Ⅲ	Ⅲ	Ⅲ	Ⅲ	Ⅲ	Ⅲ	Ⅲ	Ⅲ	Ⅲ	Ⅲ	Ⅲ	Ⅲ	Ⅲ	Ⅲ	Ⅲ	Ⅲ	Ⅲ	Ⅲ	Ⅲ	Ⅲ	Ⅲ	Ⅲ	Ⅲ	Ⅲ
4 なかやまの安心・安全・健康な暮らしと 広域連携によるまちづくりの実現	⑨ 日常生活機能の確保	Ⅲ	Ⅲ	Ⅲ	Ⅲ	Ⅲ	Ⅲ	Ⅲ	Ⅲ	Ⅲ	Ⅲ	Ⅲ	Ⅲ	Ⅲ	Ⅲ	Ⅲ	Ⅲ	Ⅲ	Ⅲ	Ⅲ	Ⅲ	Ⅲ	Ⅲ	Ⅲ	Ⅲ	Ⅲ	Ⅲ
	⑩ 医療・介護体制等の整備	Ⅲ	Ⅲ	Ⅲ	Ⅲ	Ⅲ	Ⅲ	Ⅲ	Ⅲ	Ⅲ	Ⅲ	Ⅲ	Ⅲ	Ⅲ	Ⅲ	Ⅲ	Ⅲ	Ⅲ	Ⅲ	Ⅲ	Ⅲ	Ⅲ	Ⅲ	Ⅲ	Ⅲ	Ⅲ	Ⅲ
	⑪ 広域連携の促進	Ⅲ	Ⅲ	Ⅲ	Ⅲ	Ⅲ	Ⅲ	Ⅲ	Ⅲ	Ⅲ	Ⅲ	Ⅲ	Ⅲ	Ⅲ	Ⅲ	Ⅲ	Ⅲ	Ⅲ	Ⅲ	Ⅲ	Ⅲ	Ⅲ	Ⅲ	Ⅲ	Ⅲ	Ⅲ	Ⅲ

※空欄は中間値

④人口問題対策として必要な取組

問 1 8. 人口問題対策として中山町において必要な取組は何だと思えますか。(3つまでに○印)

■人口問題対策として必要な取組



■属性別人口問題対策として必要な取組

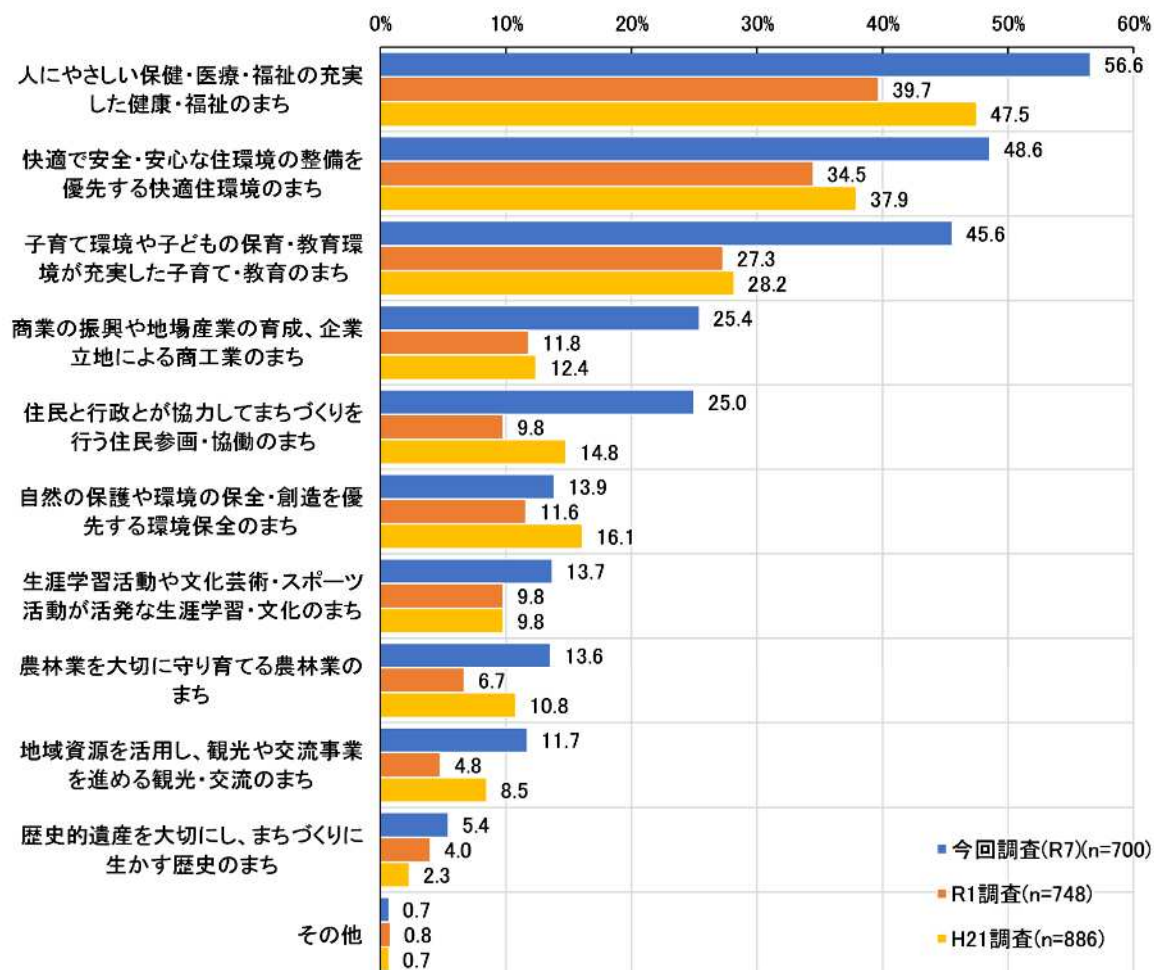
		人口問題対策として必要な取組										
		総数	産業振興 による雇用 の場の確 保	UターンやI ターンなど による移住 者増加	観光交流 人口の拡 大	公営住宅 等の整備	交通手段 の確保	地域コミュ ニティづくり	医療・介 護・福祉面 の充実	子育て支 援の充実	その他	無回答
総数		700	346	278	92	80	210	109	358	333	16	29
		100.0%	49.4%	39.7%	13.1%	11.4%	30.0%	15.6%	51.1%	47.6%	2.3%	4.1%
性別	男性	302	160	121	35	30	89	43	150	151	8	12
		100.0%	53.0%	40.1%	11.6%	9.9%	29.5%	14.2%	49.7%	50.0%	2.6%	4.0%
	女性	384	181	154	54	49	118	63	202	179	8	13
		100.0%	47.1%	40.1%	14.1%	12.8%	30.7%	16.4%	52.6%	46.6%	2.1%	3.4%
年齢	回答しない	8	4	2	1	0	2	2	4	2	0	2
		100.0%	50.0%	25.0%	12.5%	0.0%	25.0%	25.0%	50.0%	25.0%	0.0%	25.0%
	10代	26	5	10	8	3	10	4	9	9	1	0
		100.0%	19.2%	38.5%	30.8%	11.5%	38.5%	15.4%	34.6%	34.6%	3.8%	0.0%
居住 年数	20代	25	4	10	1	4	9	3	11	12	4	1
		100.0%	16.0%	40.0%	4.0%	16.0%	36.0%	12.0%	44.0%	48.0%	16.0%	4.0%
	30代	54	16	20	9	4	12	5	28	42	2	0
		100.0%	29.6%	37.0%	16.7%	7.4%	22.2%	9.3%	51.9%	77.8%	3.7%	0.0%
居住 地区	40代	73	29	35	12	13	20	9	39	35	1	0
		100.0%	39.7%	47.9%	16.4%	17.8%	27.4%	12.3%	53.4%	47.9%	1.4%	0.0%
	50代	87	44	39	15	10	36	8	44	40	3	2
		100.0%	50.6%	44.8%	17.2%	11.5%	41.4%	9.2%	50.6%	46.0%	3.4%	2.3%
居住 地	60代	165	95	55	24	20	44	28	95	82	3	3
		100.0%	57.6%	33.3%	14.5%	12.1%	26.7%	17.0%	57.6%	49.7%	1.8%	1.8%
	70代以上	268	153	109	23	25	79	52	132	113	2	22
		100.0%	57.1%	40.7%	8.6%	9.3%	29.5%	19.4%	49.3%	42.2%	0.7%	8.2%
居住 地区	5年未満	24	6	4	2	5	10	6	13	13	1	0
		100.0%	25.0%	16.7%	8.3%	20.8%	41.7%	25.0%	54.2%	54.2%	4.2%	0.0%
	5年以上 10年未満	29	10	9	5	4	6	4	12	18	1	0
		100.0%	34.5%	31.0%	17.2%	13.8%	20.7%	13.8%	41.4%	62.1%	3.4%	0.0%
居住 地	10年以上 20年未満	84	36	37	15	13	27	10	40	36	3	1
		100.0%	42.9%	44.0%	17.9%	15.5%	32.1%	11.9%	47.6%	42.9%	3.6%	1.2%
	20年以上	560	294	228	70	57	167	89	293	266	11	26
		100.0%	52.5%	40.7%	12.5%	10.2%	29.8%	15.9%	52.3%	47.5%	2.0%	4.6%
居住 地区	長崎地区	513	255	214	72	53	147	73	269	249	12	21
		100.0%	49.7%	41.7%	14.0%	10.3%	28.7%	14.2%	52.4%	48.5%	2.3%	4.1%
	豊田地区	169	82	61	17	26	56	32	81	78	4	6
		100.0%	48.5%	36.1%	10.1%	15.4%	33.1%	18.9%	47.9%	46.2%	2.4%	3.6%
居住 地	達磨寺・ 向新田	52	27	20	7	6	13	10	28	28	0	2
		100.0%	51.9%	38.5%	13.5%	11.5%	25.0%	19.2%	53.8%	53.8%	0.0%	3.8%
	あおば	51	27	28	9	7	6	5	22	19	3	3
		100.0%	52.9%	54.9%	17.6%	13.7%	11.8%	9.8%	43.1%	37.3%	5.9%	5.9%
居住 地区	いずみ	31	17	13	2	1	14	4	18	13	1	2
		100.0%	54.8%	41.9%	6.5%	3.2%	45.2%	12.9%	58.1%	41.9%	3.2%	6.5%
	三軒屋・ 落合	17	10	8	1	1	5	3	9	8	0	0
		100.0%	58.8%	47.1%	5.9%	5.9%	29.4%	17.6%	52.9%	47.1%	0.0%	0.0%
居住 地	文新田	22	11	9	1	3	7	2	12	14	0	1
		100.0%	50.0%	40.9%	4.5%	13.6%	31.8%	9.1%	54.5%	63.6%	0.0%	4.5%
	前記以外 の長崎	340	163	136	52	35	102	49	180	167	8	13
		100.0%	47.9%	40.0%	15.3%	10.3%	30.0%	14.4%	52.9%	49.1%	2.4%	3.8%
居住 地区	金沢	34	19	12	3	7	9	4	19	16	0	1
		100.0%	55.9%	35.3%	8.8%	20.6%	26.5%	11.8%	55.9%	47.1%	0.0%	2.9%
	柳沢	45	23	13	5	7	19	13	22	13	4	0
		100.0%	51.1%	28.9%	11.1%	15.6%	42.2%	28.9%	48.9%	28.9%	8.9%	0.0%
居住 地	土橋	30	9	13	5	5	8	7	16	15	0	2
		100.0%	30.0%	43.3%	16.7%	16.7%	26.7%	23.3%	53.3%	50.0%	0.0%	6.7%
	岡	30	11	14	3	4	12	5	11	14	0	2
		100.0%	36.7%	46.7%	10.0%	13.3%	40.0%	16.7%	36.7%	46.7%	0.0%	6.7%
居住 地区	小塩	30	20	9	1	3	8	3	13	20	0	1
		100.0%	66.7%	30.0%	3.3%	10.0%	26.7%	10.0%	43.3%	66.7%	0.0%	3.3%

(1行目はサンプル数、2行目は横%。網掛けは最上位項目(無回答を除く)。)

⑤中山町が目指すべき特色

問 19. あなたは、今後のまちづくりにおいて、中山町をどのような特色のあるまちにすべきだと思いますか。(3つまでに○印)

■中山町が目指すべき特色



■属性別中山町が目指すべき特色

		中山町が目指すべき特色													
		総数	住民と行政とが協力してまちづくりを行う住民参画・協働のまち	農林業を大切に守り育てる農林業のまち	自然の保護や環境の保全・創造を優先する環境保全のまち	快適で安全・安心な住環境の整備を優先する快適住環境のまち	人にやさしい保健・医療・福祉の充実した健康・福祉のまち	子育て環境や子どもの保育・教育環境が充実した子育て・教育のまち	生涯学習活動や文化芸術・スポーツ活動が活発な生涯学習・文化のまち	歴史的遺産を大切に、まちづくりに生かす歴史のまち	商業の振興や地場産業の育成、企業立地による商工業のまち	地域資源を活用し、観光や交流事業を進める観光・交流のまち	その他	無回答	
総数		700	175	95	97	340	396	319	96	38	178	82	5	23	
性別	男性	100.0%	25.0%	13.6%	13.9%	48.6%	56.6%	45.6%	13.7%	5.4%	25.4%	11.7%	0.7%	3.3%	
		302	86	39	38	144	160	137	40	10	88	31	2	10	
	女性	100.0%	28.5%	12.9%	12.6%	47.7%	53.0%	45.4%	13.2%	3.3%	29.1%	10.3%	0.7%	3.3%	
		384	86	55	59	191	228	180	55	27	88	48	3	9	
	回答しない	100.0%	22.4%	14.3%	15.4%	49.7%	59.4%	46.9%	14.3%	7.0%	22.9%	12.5%	0.8%	2.3%	
		8	1	1	0	4	6	1	1	0	1	1	0	2	
年齢	10代	100.0%	12.5%	12.5%	0.0%	50.0%	75.0%	12.5%	12.5%	0.0%	12.5%	12.5%	0.0%	25.0%	
		26	6	3	5	7	12	13	4	0	5	6	0	0	
	20代	100.0%	23.1%	11.5%	19.2%	26.9%	46.2%	50.0%	15.4%	0.0%	19.2%	23.1%	0.0%	0.0%	
		25	3	3	3	8	11	9	1	2	9	4	2	0	
	30代	100.0%	12.0%	12.0%	12.0%	32.0%	44.0%	36.0%	4.0%	8.0%	36.0%	16.0%	8.0%	0.0%	
		54	11	5	5	23	25	41	13	2	11	6	0	0	
	40代	100.0%	20.4%	9.3%	9.3%	42.6%	46.3%	75.9%	24.1%	3.7%	20.4%	11.1%	0.0%	0.0%	
		73	14	8	11	38	51	40	7	3	16	7	1	0	
	50代	100.0%	19.2%	11.0%	15.1%	52.1%	69.9%	54.8%	9.6%	4.1%	21.9%	9.6%	1.4%	0.0%	
		87	17	9	17	43	49	31	14	2	28	16	0	2	
	60代	100.0%	19.5%	10.3%	19.5%	49.4%	56.3%	35.6%	16.1%	2.3%	32.2%	18.4%	0.0%	2.3%	
		165	40	21	21	88	99	72	23	11	37	21	2	3	
	70代以上	100.0%	24.2%	12.7%	12.7%	53.3%	60.0%	43.6%	13.9%	6.7%	22.4%	12.7%	1.2%	1.8%	
		268	84	46	35	133	149	113	34	17	72	22	0	17	
	居住年数	5年未満	100.0%	31.3%	17.2%	13.1%	49.6%	55.6%	42.2%	12.7%	6.3%	26.9%	8.2%	0.0%	6.3%
			24	5	2	6	10	14	11	4	1	4	5	1	0
		5年以上10年未満	100.0%	20.8%	8.3%	25.0%	41.7%	58.3%	45.8%	16.7%	4.2%	16.7%	20.8%	4.2%	0.0%
			29	2	5	5	18	12	18	6	0	7	2	0	0
		10年以上20年未満	100.0%	6.9%	17.2%	17.2%	62.1%	41.4%	62.1%	20.7%	0.0%	24.1%	6.9%	0.0%	0.0%
			84	17	10	17	39	51	37	10	4	18	13	0	2
20年以上	100.0%	20.2%	11.9%	20.2%	46.4%	60.7%	44.0%	11.9%	4.8%	21.4%	15.5%	0.0%	2.4%		
	560	151	78	69	273	319	253	76	32	149	62	4	19		
居住地区	長崎地区	100.0%	27.0%	13.9%	12.3%	48.8%	57.0%	45.2%	13.6%	5.7%	26.6%	11.1%	0.7%	3.4%	
		513	129	69	68	247	291	241	71	26	132	61	2	18	
	豊田地区	100.0%	25.1%	13.5%	13.3%	48.1%	56.7%	47.0%	13.8%	5.1%	25.7%	11.9%	0.4%	3.5%	
		169	44	25	26	84	97	73	24	10	40	18	3	3	
居住地	長崎地区	達磨寺・向新田	100.0%	26.0%	14.8%	15.4%	49.7%	57.4%	43.2%	14.2%	5.9%	23.7%	10.7%	1.8%	1.8%
			52	16	10	7	24	22	28	5	1	16	9	0	2
		あおば	100.0%	30.8%	19.2%	13.5%	46.2%	42.3%	53.8%	9.6%	1.9%	30.8%	17.3%	0.0%	3.8%
			51	14	3	6	28	26	21	6	2	10	8	0	3
		いずみ	100.0%	27.5%	5.9%	11.8%	54.9%	51.0%	41.2%	11.8%	3.9%	19.6%	15.7%	0.0%	5.9%
			31	3	3	9	20	21	12	4	0	8	4	0	1
		三軒屋・落合	100.0%	9.7%	9.7%	29.0%	64.5%	67.7%	38.7%	12.9%	0.0%	25.8%	12.9%	0.0%	3.2%
			17	6	5	2	6	8	4	3	3	5	4	0	0
	文新田	100.0%	35.3%	29.4%	11.8%	35.3%	47.1%	23.5%	17.6%	17.6%	29.4%	23.5%	0.0%	0.0%	
		22	4	3	1	11	10	12	3	0	6	3	0	2	
	豊田地区	前記以外の長崎	100.0%	18.2%	13.6%	4.5%	50.0%	45.5%	54.5%	13.6%	0.0%	27.3%	13.6%	0.0%	9.1%
			340	86	45	43	158	204	164	50	20	87	33	2	10
		金沢	100.0%	25.3%	13.2%	12.6%	46.5%	60.0%	48.2%	14.7%	5.9%	25.6%	9.7%	0.6%	2.9%
			34	6	7	4	18	24	12	3	2	8	1	1	0
		柳沢	100.0%	17.6%	20.6%	11.8%	52.9%	70.6%	35.3%	8.8%	5.9%	23.5%	2.9%	2.9%	0.0%
			45	16	5	12	19	23	13	9	3	10	6	2	1
		土橋	100.0%	35.6%	11.1%	26.7%	42.2%	51.1%	28.9%	20.0%	6.7%	22.2%	13.3%	4.4%	2.2%
			30	7	7	3	18	17	14	7	1	8	3	0	0
	岡	100.0%	23.3%	23.3%	10.0%	60.0%	56.7%	46.7%	23.3%	3.3%	26.7%	10.0%	0.0%	0.0%	
		30	8	4	3	14	16	16	1	3	5	6	0	1	
小塩	100.0%	26.7%	13.3%	10.0%	46.7%	53.3%	53.3%	3.3%	10.0%	16.7%	20.0%	0.0%	3.3%		
	30	7	2	4	15	17	18	4	1	9	2	0	1		

(1行目はサンプル数、2行目は横％。網掛けは最上位項目(無回答を除く)。)