

移動式バスケット台設置取り扱い説明書



①ステンレス床見切りにゴムシート引く



②荷重用養生材敷き込み
重ね部分向き注意(手前を上を重ねる)



③荷重用養生材敷き込み




④⑤移動式バスケット台移動 養生材の上移動させる



⑥荷重用養生材移動

※バスケットコートの外側を通るように養生材を移動させながら移動式バスケット台を動かしてください。
※養生材移動→台移動→養生材移動を繰り返し倉庫から出し入れを行います。




⑦⑧移動式バスケット台移動・養生



⑨移動式バスケット台上げる



⑩移動式バスケット台設置完了



⑪移動式バスケット台設置完了



⑫(戻り) 荷重用養生材敷き込み
重ね部分向き注意(手前を上を重ねる)



⑬⑭移動式バスケット台移動・養生



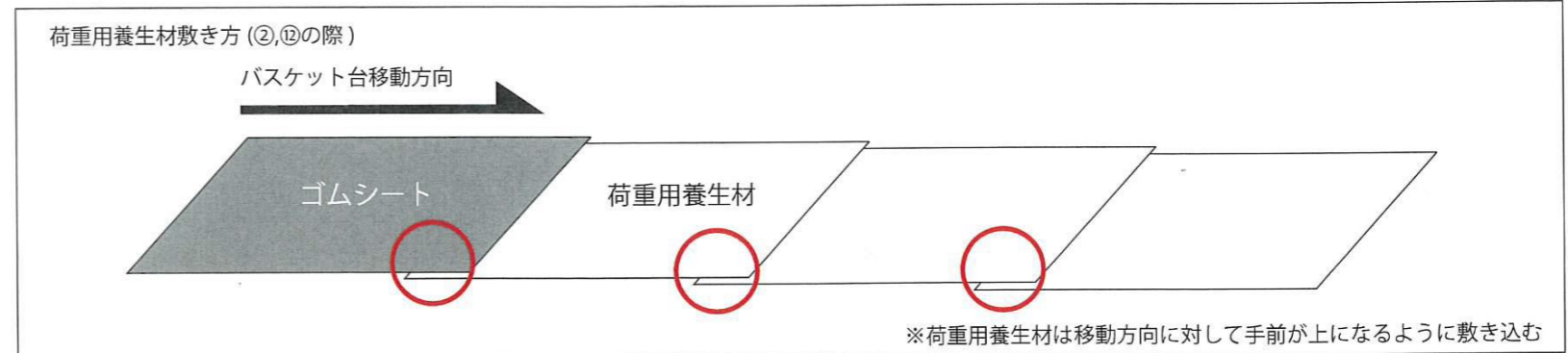
⑮荷重用養生材重ねて置く
(クセがつかないように伸ばして重ねる)



⑯重石用のフローリングシートを置く



⑰ゴムシート重ねる



◆注¹: バスケットゴール移動の際ひまわりの上を通らないこと

◆注²: ひまわりへのラインテープ使用禁止 (剥がれる恐れや傷つく可能性があります)

移動式バスケットゴール移動経路

